



ÅRSREGNSKAPET FOR REGNSKAPSÅRET 2020 - GENERELL INFORMASJON

Enheten

Organisasjonsnummer: 939 511 148
Organisasjonsform: Aksjeselskap
Foretaksnavn: B & G HOLDING AS
Forretningsadresse: Hovlandsveien 70
4374 EGRSUND

Regnskapsår

Årsregnskapets periode: 01.01.2020 - 31.12.2020

Konsern

Mørselskap i konsern: Ja
Konsernregnskap lagt ved: Ja

Regnskapsregler

Regler for små foretak benyttet: Nei
Benyttet ved utarbeidelsen av årsregnskapet til selskapet: Regnskapslovens alminnelige regler
Benyttet ved utarbeidelsen av årsregnskapet til konsernet: Regnskapslovens alminnelige regler

Årsregnskapet fastsatt av kompetent organ

Bekreftet av representant for selskapet: Cathrine Godal Brunvoll
Dato for fastsettelse av årsregnskapet: 11.06.2021

Grunnlag for avgivelse

År 2020: Årsregnskapet er elektronisk innlevert
År 2019: Tall er hentet fra elektronisk innlevert årsregnskap fra 2020

Det er ikke krav til at årsregnskapet m.v. som sendes til Regnskapsregisteret er undertegnet. Kontrollen på at dette er utført ligger hos revisor/enhetens øverste organ. Sikkerheten ivaretas ved at innsender har rolle/rettighet for innsending av årsregnskapet via Altinn, og ved at det bekreftes at årsregnskapet er fastsatt av kompetent organ.

Brønnøysundregistrene, 19.07.2022



Resultatregnskap

Beløp i: NOK	Note	2020	2019
RESULTATREGNSKAP			
Inntekter			
Andre driftsinntekter		513 328	
Sum inntekter		513 328	
Kostnader			
Lønnskostnad	4, 5	3 038 222	2 715 523
Avskrivning på driftsmidler	11	74 966	
Andre driftskostnader	5	344 458	354 575
Sum kostnader		3 457 646	3 070 098
Driftsresultat		-2 944 318	-3 070 098
Finansinntekter og finanskostnader			
Inntekt på investering i datterselskap	1	10 440 651	32 808 182
Inntekt på investering i tilknyttet selskap	8	1 000 000	1 200 000
Renteinntekt fra foretak i samme konsern	1	262 372	325 474
Annen renteinntekt		688 675	305 482
Sum finansinntekter		12 391 698	34 639 138
Rentekostnad til foretak i samme konsern	1	799 614	1 014 284
Annen rentekostnad		332 948	272 195
Andre finanskostnader		35 542	4 791
Sum finanskostnader		1 168 104	1 291 270
Netto finans		11 223 594	33 347 868
Ordinært resultat før skattekostnad		8 279 276	30 277 770
Skattekostnad	7	1 117 744	-414 971
Ordinært resultat etter skattekostnad		7 161 532	30 692 741
Årsresultat		7 161 532	30 692 741
Årsresultat etter minoritetsinteresser		7 161 532	30 692 741
Totalresultat		7 161 532	30 692 741



Resultatregnskap

Beløp i: NOK	Note	2020	2019
Overføringer og disponeringer			
Tilleggsutbytte		22 000 000	16 000 000
Overført til/fra annen egenkapital		-14 838 468	14 692 741
Sum overføringer og disponeringer		7 161 532	30 692 741



Balanse

Beløp i: NOK	Note	2020	2019
BALANSE - EIENDELER			
Anleggsmidler			
Immaterielle eiendeler			
Utsatt skattefordel	7		679 378
Sum immaterielle eiendeler			679 378
Varige driftsmidler			
Tomter, bygninger o.a. fast eiendom	11	8 786 070	
Maskiner og anlegg	11		
Skip og flytende installasjoner	11		
Driftsløsøre, inventar o.a. utstyr	11	674 693	
Sum varige driftsmidler	11	9 460 763	
Finansielle anleggsmidler			
Investering i datterselskap	1, 2	81 928 811	67 718 002
Lån til foretak i samme konsern	1, 2	12 118 986	14 153 888
Investeringer i tilknyttet selskap	2, 8	27 170 000	26 670 000
Lån til tilknyttet selskap og felles kontrollert virksomhet		26 635 162	13 302 873
Sum finansielle anleggsmidler		147 852 960	121 844 763
Sum anleggsmidler		157 313 722	122 524 141
Omløpsmidler			
Varer			
Fordringer			
Fordringer innen konsern	1	10 440 651	34 333 832
Andre kortsiktige fordringer		670 633	499 000
Sum fordringer		11 111 284	34 832 832
Bankinnskudd, kontanter og lignende			
Bankinnskudd, kontanter o.l.	9	2 790 751	207 357
Sum bankinnskudd, kontanter og lignende		2 790 751	207 357
Sum omløpsmidler		13 902 035	35 040 189



Balanse

Beløp i: NOK	Note	2020	2019
SUM EIENDELER		171 215 757	157 564 330
BALANSE - EGENKAPITAL OG GJELD			
Egenkapital			
Innskutt egenkapital			
Aksjekapital	3	25 000 000	25 000 000
Sum innskutt egenkapital		25 000 000	25 000 000
Opptjent egenkapital			
Annen egenkapital		35 973 668	50 812 136
Sum opptjent egenkapital		35 973 668	50 812 136
Sum egenkapital	6	60 973 668	75 812 136
Gjeld			
Langsiktig gjeld			
Utsatt skatt	7		
Annen langsiktig gjeld			
Gjeld til kredittinstitusjoner	2	27 773 845	7 407 177
Øvrig langsiktig gjeld	1, 2	63 701 637	44 790 282
Sum annen langsiktig gjeld		91 475 482	52 197 459
Sum langsiktig gjeld		91 475 482	52 197 459
Kortsiktig gjeld			
Gjeld til kredittinstitusjoner	2		
Leverandørgjeld		113 680	22 460
Betalbar skatt	7	6 600	
Skyldige offentlige avgifter		226 053	201 154
Gjeld innen konsern	1	14 016 621	27 657 355
Annen kortsiktig gjeld		4 403 654	1 673 766
Sum kortsiktig gjeld		18 766 608	29 554 736
Sum gjeld		110 242 090	81 752 194
SUM EGENKAPITAL OG GJELD		171 215 757	157 564 330



Balanse

Beløp i: NOK	Note	2020	2019
---------------------	-------------	-------------	-------------



Konsernets resultatregnskap

Beløp i: NOK	Note	2020	2019
RESULTATREGNSKAP			
Inntekter			
Salgsinntekt	2, 3	1 317 821 149	1 324 679 448
Andre driftsinntekter	14	12 885 659	28 513 790
Sum inntekter		1 330 706 807	1 353 193 238
Kostnader			
Endring i beholdning av varer under tilvirkning og ferdig tilvirkede varer		-5 570 827	-1 117 193
Varekostnader, underentr. mv		721 844 392	844 606 520
Lønnskostnad	4, 5, 12	303 036 763	223 817 685
Avskrivning på driftsmidler	6	67 322 071	51 465 778
Nedskrivning av varige driftsmidler og immaterielle eiendeler	6		
Andre driftskostnader	12	186 174 772	171 443 734
Sum kostnader		1 272 807 171	1 290 216 523
Driftsresultat		57 899 636	62 976 715
Finansinntekter og finanskostnader			
Inntekt på investering i tilknyttet selskap	9	-4 111 226	-788 000
Annen renteinntekt		1 228 857	837 077
Annen finansinntekt		1 350 531	569 791
Sum finansinntekter		-1 531 838	618 868
Nedskrivning av andre finansielle anleggsmidler	15	828 142	
Annen rentekostnad		13 403 621	8 088 348
Annen finanskostnad		1 294 868	1 381 989
Sum finanskostnader		15 526 631	9 470 337
Netto finans		-17 058 469	-8 851 469
Ordinært resultat før skattekostnad		40 841 168	54 125 246
Skattekostnad	10	10 187 140	12 533 737
Ordinært resultat etter skattekostnad		30 654 027	41 591 509



Konsernets resultatregnskap

Beløp i: NOK	Note	2020	2019
Årsresultat		30 654 027	41 591 509
Minoritetsinteresser		852 500	-1 688 000
Årsresultat etter minoritetsinteresser		29 801 527	43 279 509
Totalresultat		29 801 527	43 279 509



Konsernets balanse

Beløp i: NOK	Note	2020	2019
BALANSE - EIENDELER			
Anleggsmidler			
Immaterielle eiendeler			
Konsesjoner, patenter o.l.	6	912 831	341 631
Utsatt skattefordel	10		
Goodwill	6	2 823 189	2 266 300
Sum immaterielle eiendeler		3 736 020	2 607 931
Varige driftsmidler			
Tomter, bygninger o.a. fast eiendom	6, 7	47 000 828	26 195 829
Maskiner og anlegg			
Maskiner, driftsløsøre o.a. utstyr	6, 7	315 509 651	164 319 479
Sum varige driftsmidler		362 510 478	190 515 308
Finansielle anleggsmidler			
Investeringer i tilknyttet selskap	7, 9	33 424 482	30 495 351
Lån til tilknyttet selskap og felles kontrollert virksomhet	7, 8	46 727 024	29 466 165
Investeringer i andre aksjer og andeler	15	16 922 105	6 495 809
Andre fordringer	7	2 003 203	
Sum finansielle anleggsmidler		99 076 814	66 457 326
Sum anleggsmidler		465 323 312	259 580 564
Omløpsmidler			
Varer			
Sum varer	7, 16	62 885 289	35 375 961
Fordringer			
Kundefordringer	3, 8, 17	365 530 001	198 375 263
Andre fordringer		16 266 058	14 164 337
Sum fordringer		381 796 059	212 539 600
Bankinnskudd, kontanter og lignende			
Bankinnskudd, kontanter o.l.	13	31 276 943	56 519 007
Sum bankinnskudd, kontanter og lignende		31 276 943	56 519 007



Konsernets balanse

Beløp i: NOK	Note	2020	2019
Sum omløpsmidler		475 958 292	304 434 568
SUM EIENDELER		941 281 603	564 015 132
BALANSE - EGENKAPITAL OG GJELD			
Egenkapital			
Innskutt egenkapital			
Aksjekapital 500 á 50.000	1	25 000 000	25 000 000
Sum innskutt egenkapital		25 000 000	25 000 000
Opptjent egenkapital			
Annen egenkapital		130 408 501	109 922 249
Sum opptjent egenkapital		130 408 502	109 922 249
Minoritetsinteresser		24 517 413	2 899 000
Sum egenkapital	11	179 925 915	137 821 249
Gjeld			
Langsiktig gjeld			
Pensjonsforpliktelser	5	4 478 677	4 994 700
Utsatt skatt	10	50 491 578	31 704 978
Andre avsetninger for forpliktelser		462 330	377 524
Sum avsetninger for forpliktelser		55 432 585	37 077 202
Annen langsiktig gjeld			
Gjeld til kredittinstitusjoner	7	321 597 636	183 257 111
Øvrig langsiktig gjeld	16	10 056 411	2 398 926
Sum annen langsiktig gjeld		331 654 047	185 656 037
Sum langsiktig gjeld		387 086 632	222 733 239
Kortsiktig gjeld			
Gjeld til kredittinstitusjoner	7	92 074 272	14 906 409
Leverandørgjeld		162 915 107	98 131 336
Betalbar skatt	10	53 722	



Konsernets balanse

Beløp i: NOK	Note	2020	2019
Skyldige offentlige avgifter, skattetrekk		39 086 318	23 872 785
Gjeld konsernselskap			
Annen kortsiktig gjeld		80 139 637	66 550 115
Sum kortsiktig gjeld		374 269 056	203 460 645
Sum gjeld		761 355 688	426 193 885
SUM EGENKAPITAL OG GJELD		941 281 603	564 015 133



Årsregnskap

2020

Konsernet
B & G Holding AS

Org.nr.:939 511 148

1. Årsberetning
2. Årsregnskap
3. Noter til årsregnskap
4. Kontantstrømanalyse
5. Konsernregnskap
6. Noter til konsernregnskap
7. Kontantstrømanalyse konsern
8. Revisors beretning



ÅRSBERETNING

2020

B & G HOLDING AS

VIRKSOMHETENS ART

B&G Holding AS med lokalisering i Egersund driver ingen egen virksomhet, utover investeringer i egne datterselskap og tilknyttede selskap.

Selskapet eier 100 % av aksjene i konsernet Bertelsen & Garpestad AS samt Egersund Betongindustri AS, Egersund Betongteknikk AS, B&G Eiendom AS, Nordsjøterminalen AS, BG Finance AS, Rebloc Norge AS, .

Sammen med Bertelsen & Garpestad-konsernet inngår således disse selskapene i konsernet.

- ? Bertelsen & Garpestad AS er et entreprenørselskap med lokalisering i Egersund.
- ? BG Finance AS er et investeringsselskap som investerer i aksjer og andre verdipapirer.
- ? B&G Eiendom og Nordsjøterminalen AS som begge driver med utvikling og utleie av fast eiendom, alle med lokalisering i Egersund.
- ? Egersund Betongindustri AS driver produksjon og salg av ferdigbetong med lokalisering i Egersund.
- ? Egersund Betongteknikk AS driver produksjon av betong elementer.
- ? Rebloc Norge AS driver med produksjon av midtdelere og tung veisikring.
- ? B&G Tunnel AS driver med tunnelvirksomhet
- ? BG Jæren AS er et entreprenørselskap som driver produksjon og salg av pukk og murestein lokalisert i Hå.
- ? Kolbjørn Nilsskog AS er et entreprenørselskap med lokalisering i Mosjøen.
- ? Miljø Container AS driver med avfallshåndtering lokalisert i Egersund
- ? B&G Betongentreprenør AS driver med betongentreprenørvirksomhet loklisert i Lyngdal.
- ? Landmark Maskin AS er et entreprenørselskap med lokalisering på Stord
- ? Torbjørn Helland Maskin AS er et entreprenørselskap med lokalisering i Egersund
- ? Gauslå Holding AS som er et investeringsselskap som investerer i aksjer bl.a i eiendoms-og entreprenørselskap og er lokalisert i Arendal.

I tillegg til dette har Bertelsen & Garpestad og B&G Holding AS en betydelig portefølje av aksjer og andeler i tilknyttede selskaper.

FORTSATT DRIFT

Styret mener at forutsetningen om fortsatt drift er til stede og årsregnskapet er avlagt på dette grunnlag.

Prognoser og budsjetter for 2021 viser at konsernet vil gå med overskudd også i 2021.



ARBEIDSMILJØ, PERSONALE, LIKESTILLING

Selskapet har i 2020 hatt 2 ansatte.

Konsernet har som policy at det skal være full likestilling blant de ansatte uavhengig av kjønn, alder og etnisk opprinnelse. Styret mener at dette er ivare tatt og har således ikke funnet det nødvendig å iverksette spesielle tiltak knyttet til likestilling.

Konsernet hadde ved årets utgang 407 fast ansatte hvorav 20 var kvinner. Styret i B&G Holding består i sin helhet av menn.

Diskrimineringslovens formål er å fremme likestilling, sikre like muligheter og rettigheter og å hindre diskriminering på grunn av etnisitet, nasjonal opprinnelse, avstamning, hudfarge, funksjonsevne, språk, religion og livssyn. Selskapet arbeider løpende for å tilrettelegge og for å unngå diskriminering.

MILJØRAPPORTERING

Selskapene i konsernet forurensrer ikke det ytre miljøet i nevneverdig grad. En betydelig del av miljøarbeidet konsentrerer seg om måling av støv og støy. I tillegg fokuseres det på, og gjøres tiltak for å redusere CO₂ utslipp for biler og maskiner. Behandling av avfall er i tråd med offentlige krav.

SELSKAPETS OG KONSERNETS STILLING OG RESULTATET AV VIRKSOMHETEN, INVESTERINGER, FINANSIERING OG LIKVIDITET

Etter styrets oppfatning gir det fremlagte årsregnskap for regnskapsåret 2020 et riktig uttrykk for selskapets og konsernets stilling og resultatet av virksomheten.

Omsetningen i konsernet viser kr 1.331 mill i 2020 mot kr 1.353 mill i 2019. Resultat før skattekostnad viste i 2020 et overskudd på kr 40,8 mill mot kr 54,1 mill i 2019. Styret forventer en inntjening i 2021 på nivå med 2019/2020.

De samlede investeringene i driftsmidler for konsernet i 2020 var kr 153,8 mill.

Konsernets likviditetsbeholdning per 31.12.20 var kr 31,3 mill.

Selskapet har pr. 31.12 en egenkapital på 35,6%, mens konsernet hadde en egenkapitalgrad på 19,1%. Egenkapitalgraden må ses i sammenheng med at konsernets eiendomsmasse har virkelig verdier som er høyere enn balanseførte verdier.

FINANSIELL RISIKO

Konsernets gjeld er i all hovedsak bundet opp i avtaler om flytende rentesats (Nibor + margin) og er således eksponert for endringer i rentenivået.

Konsernet er utsatt for normal kredittrisiko knyttet til anleggskontraktene. Selskapet har en bevisst policy på å minimalisere denne risikoen, og historisk sett har selskapet hatt lite tap på fordringer.

Konsernet er utsatt for risiko i forbindelse med endringer i konjunkturer og rammebetingelser generelt. Disse endringene kan bl.a føre til overkapasitet i bransjen.



FREMTIDIG UTVIKLING / HENDELSER ETTER BALANSEDAGEN

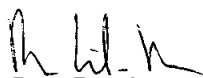
Budsjett og prognoser for storparten av driftsselskapene i konsernet viser at selskapene i all hovedsak vil gå med overskudd også i 2021. Det er god aktivitet i alle driftsselskapene, men priser og marginer for noen av selskapene er noe lavere enn de siste par år. Det er fokus på tilpasning til krav i nye kontrakter og tiltak mot ytre miljø. Flere selskap i konsernet er ISO sertifisert etter 9001, 14001 og 45000. Kompetanseheving og interne rutiner er også områder det løpende er fokus på forbedringer på.

ÅRSRESULTAT OG DISPONERINGER

Generalforsamlingen har etter styrets forslag utbetalt tilleggsutbytte med kr 22.000.000 i 2020. Styret foreslår dermed følgende disponering av overskuddet i B&G Holding AS:

Tilleggsutbytte	kr. 22.000.000
<u>Overført fra annen egenkapital</u>	<u>kr. -14.838.468</u>
<u>Totalt overført</u>	<u>kr. 7.161.532</u>

Egersund 10. juni 2021


Rune Bertelsen
Styrets formann


Sverre Garpestad
Styremedlem


Asbjørn Stokkeland
Styremedlem





Resultatregnskap			
B & G Holding AS			
Driftsinntekter og driftskostnader	Note	2020	2019
Andre driftsinntekter		513 328	0
Sum driftsinntekter		<u>513 328</u>	<u>0</u>
Lønnskostnad	4, 5	3 038 222	2 715 523
Avskrivning på driftsmidler	12	74 966	0
Andre driftskostnader	5	344 458	354 575
Sum driftskostnader		<u>3 457 646</u>	<u>3 070 098</u>
Driftsresultat		<u>-2 944 318</u>	<u>-3 070 098</u>
Finansinntekter og finanskostnader			
Inntekt på investering i datterselskap	1	10 440 651	32 808 182
Inntekt på investering i tilknyttet selskap	8	1 000 000	1 200 000
Renteinntekt fra foretak i samme konsern	1	262 372	325 474
Andre renteinntekter		688 675	305 482
Rentekostnad til foretak i samme konsern	1	799 614	1 014 284
Andre rentekostnader		332 948	272 195
Andre finanskostnader		35 542	4 791
Resultat av finansposter		11 223 594	33 347 868
Ordinært resultat før skattekostnad		<u>8 279 276</u>	<u>30 277 770</u>
Skattekostnad	7	1 117 744	-414 971
Ordinært resultat		<u>7 161 532</u>	<u>30 692 741</u>
Årsresultat		<u>7 161 532</u>	<u>30 692 741</u>
Overføringer			
Overført til/fra annen egenkapital		-14 838 468	14 692 741
Tilleggsutbytte		22 000 000	16 000 000
Sum overføringer		<u>7 161 532</u>	<u>30 692 741</u>



Balanse			
B & G Holding AS			
Eiendeler	Note	2020	2019
Anleggsmidler			
Utsatt skattefordel	7	0	679 378
Sum immaterielle eiendeler		<u>0</u>	<u>679 378</u>
Tomter, bygninger o.a. fast eiendom	12	8 786 070	0
Driftsløsøre, inventar o.a. utstyr	12	674 693	0
Sum varige driftsmidler	12	<u>9 460 763</u>	<u>0</u>
Finansielle anleggsmidler			
Investeringer i datterselskap	1, 2	81 928 811	67 718 002
Lån til foretak i samme konsern	1, 2	12 118 986	14 153 888
Investeringer i tilknyttet selskap	2, 8	27 170 000	26 670 000
Lån til tilknyttet selskap og felles kontrollert virksomhet		26 635 162	13 302 873
Sum finansielle anleggsmidler		<u>147 852 960</u>	<u>121 844 763</u>
Sum anleggsmidler		<u>157 313 722</u>	<u>122 524 141</u>
Omløpsmidler			
Fordringer			
Fordringer innen konsern	1	10 440 651	34 333 832
Andre kortsiktige fordringer		670 633	499 000
Sum fordringer		<u>11 111 284</u>	<u>34 832 832</u>
Bankinnskudd, kontanter o.l.	9	<u>2 790 751</u>	<u>207 357</u>
Sum omløpsmidler		<u>13 902 035</u>	<u>35 040 189</u>
Sum eiendeler		<u>171 215 757</u>	<u>157 564 330</u>



Balanse			
B & G Holding AS			
Egenkapital og gjeld	Note	2020	2019
Innskutt egenkapital			
Aksjekapital	3	25 000 000	25 000 000
Sum innskutt egenkapital		<u>25 000 000</u>	<u>25 000 000</u>
Opptjent egenkapital			
Annen egenkapital		35 973 668	50 812 136
Sum opptjent egenkapital		<u>35 973 668</u>	<u>50 812 136</u>
Sum egenkapital	6	<u>60 973 668</u>	<u>75 812 136</u>
Gjeld			
Annen langsiktig gjeld			
Gjeld til kredittinstitusjoner	2	27 773 845	7 407 177
Øvrig langsiktig gjeld	1, 2	63 701 637	44 790 282
Sum annen langsiktig gjeld		<u>91 475 482</u>	<u>52 197 459</u>
Kortsiktig gjeld			
Gjeld innen konsern	1	14 016 621	27 657 355
Leverandørgjeld		113 680	22 460
Betalbar skatt	7	6 600	0
Skyldige offentlige avgifter		226 053	201 154
Annen kortsiktig gjeld		4 403 654	1 673 766
Sum kortsiktig gjeld		<u>18 766 608</u>	<u>29 554 736</u>
Sum gjeld		<u>110 242 090</u>	<u>81 752 194</u>
Sum gjeld og egenkapital		<u>171 215 757</u>	<u>157 564 330</u>
Egersund, 10.06.2021 Styret i B & G Holding AS			
 Sverre Garpestad Styremedlem/Daglig leder	 Rune Liland-Bertelsen Styreformann	 Astbjørn Stokkeland Styremedlem	
B & G Holding AS		Side 7	



B&G Holding AS

Noter 2020

Regnskapsprinsipper

Årsregnskapet gjelder for perioden 01.01.20 til 31.12.20 og er satt opp i samsvar med regnskapsloven og god regnskapsskikk.

Følgende regnskapsprinsipper er anvendt i morselskapets regnskap:

Hovedregel for vurdering og klassifisering av eiendeler og gjeld

Eiendeler bestemt til varig eie eller bruk er klassifisert som anleggsmidler. Andre eiendeler er klassifisert som omløpsmidler. Fordringer som skal tilbakebetales innen et år er uansett klassifisert som omløpsmidler. Ved klassifisering av kortsiktig og langsiktig gjeld er analoge kriterier lagt til grunn.

Anleggsmidler/Langsiktig gjeld

Anleggsmidler omfatter eiendeler bestemt til varig eie og bruk. Varige driftsmidler balanseføres til anskaffelseskost og avskrives over driftsmidlets økonomiske levetid. Varige driftsmidler nedskrives til virkelig verdi ved verdifall som forventes ikke å være forbigående. Nedskrivningen reverseres når grunnlaget for nedskrivningen ikke lenger er til stede.

Investeringer i aksjer i datterselskap og tilknyttede selskaper er vurdert i henhold til kostmetoden.

Omløpsmidler/Kortsiktig gjeld

Omløpsmidler og kortsiktig gjeld omfatter normalt poster som forfaller til betaling innen ett år etter balansedagen. Omløpsmidler vurderes som hovedregel til laveste verdi av anskaffelseskost og antatt virkelig verdi.

Skatter

Skatter kostnadsføres når de påløper, det vil si at skattekostnaden er knyttet til det regnskapsmessige resultat før skatt. Skatt knyttet til egenkapitaltransaksjoner, f.eks. konsernbidrag, føres mot betalbar/utsatt skatt/skattefordel i balansen.

Skattekostnaden består av betalbar skatt (skatt på årets skattepliktige inntekt) og endring i netto utsatt skatt. Utsatt skatt/skattefordel beregnes med 22 % på grunnlag av midlertidige forskjeller mellom regnskapsmessige og skattemessige verdier ved utgangen av regnskapsåret.

B&G Holding AS



B&G Holding AS
Noter 2020

Note 1 Datterselskap

Firma	Forretningskontor	Eierandel og stemmeandel	Resultat 2020	Egenkapital pr.31.12.2020	Balansført verdi hos mors.
Bertelsen & Garpestad AS	Eigersund	100,0%	38 587 396	163 002 321	54 396 140
B&G Eiendom AS	Eigersund	100,0%	-1 016 881	12 467 510	16 836 628
Egersund Betongindustri AS	Eigersund	100,0%	1 239 893	2 376 552	2 927 443
Nordsjøterminalen AS	Eigersund	100,0%	1 731 139	5 537 992	3 746 000
Egersund Betongteknikk AS	Eigersund	100,0%	203 121	3 314 921	2 500 000
BG Finance AS	Eigersund	100,0%	-127 051	1 178 310	719 000
Rebloc Norge AS	Eigersund	100,0%	-445 722	424 014	803 600

Følgende interne transaksjoner har funnet sted mellom morselskap og datterselskap;

	<u>2019</u>	<u>2019</u>
Konsernbidrag til B&G Holding AS (ført som resultattransaksjon)	-10 440 651	-32 808 182
Renter til Bertelsen & Garpestad AS	203 666	344 000
Renter til Nordsjøterminalen AS	595 948	641 053
Renter fra Egersund Betongteknikk AS	0	26 835
Renter til Rebloc Norge AS	0	29 231
Renter fra Egersund Betongindustri AS	0	19 925
Renter fra B&G Eiendom AS	99 156	98 514
Renter fra BG Finance AS	163 216	180 200

Fordringer på konsernselskaper

	<u>2020</u>	<u>2019</u>
Egersund Betongteknikk AS (langsiktig)	0	1 643 377
B&G Eiendom AS (langsiktig)	4 675 570	4 576 414
Egersund Betongindustri AS (kortsiktig)	0	
BG Finance AS (langsiktig)	7 443 416	7 934 096
Til gode konsernbidrag	10 440 651	32 808 182

Gjeld til konsernselskap

Bertelsen & Garpestad AS (kortsiktig)	-11 374 046	-27 657 355
Bertelsen & Garpestad AS (øvrige langsiktig gjeld)	-35 918 666	-15 715 000
Nordsjøterminalen AS (øvrige langsiktig gjeld)	-27 782 971	-27 717 388
Rebloc Norge AS (langsiktig)	0	-1 357 894

B&G Holding AS



B&G Holding AS
Noter 2020

Note 2 Fordringer og gjeld, pantstillelser og garantiforpliktelser

	2020	2019
Fordringer med forfall senere enn ett år	12 118 986	14 153 888
Langsiktig gjeld med forfall etter 5 år	8 433 348	407 177

Gjeld som er sikret ved pant utgjør kr 27.773.845. Nedbetaling skjer ved salg av aktiva fra selskap i konsernet samt årlige avdrag på kr 1.866.664.

Som pant for lånet har selskapet stilt sine aksjer i selskapene Egersund Betongindustri AS, Egersund Betongteknikk AS, Bertelsen & Garpestad AS, Edelsplitt AS (50%), NSSI AS (33%) og Egersund Næringspark Langholmen AS (50%). Firmahytte er også stilt som sikkerhet for lån. Disse sikkerhetsstillelsene har en samlet bokført verdi på kr 90.279.653.

I tillegg har datterselskapene Nordsjøterminalen AS og B&G Eiendom AS stilt noen av sine eiendommer som sikkerhet for lånet.

I tillegg inngår i øvrig langsiktig gjeld lån fra datterselskapene Bertelsen & Garpestad AS (35,9 mill) og Nordsjøterminalen AS (27,8 mill). B&G Holding AS har stilt kausjon for gjeld i Egersund Betongteknikk kr 2.000.000, og for gjeld i B&G Eiendom kr 2.000.000. I tillegg er det stilt kausjon for gjeld i Nordsjøterminalen med inntil kr 10.000.000 og Rebloc Norge AS med inntil kr 2.000.000.

Det også stilt kausjon for gjeld i tilknyttet selskap Langholmen Egersund AS med kr 30.000.000.

Selskapet har stilt kausjon på kr 750.000 som sikkerhet for lån på vegne av en konsernets ledere.

Selskapet har også stilt selvskyldnergaranti ifbm trinnvis oppgjør av aksjer i Gauslå Holding AS pålydende kr 13.000.000.

Note 3 Antall aksjer, aksjeeiere m.v

Aksjekapital	Antall	Pålydende
Kr. 25 000 000	500	50 000

Det er to aksjeklasser i selskapet, A og B aksjer. Det er kun A-aksjene som er stemmeberettiget, men ut over dette har de like rettigheter.

Aksjeeiere		Aksjer	Eierandel
Rune Bertelsen	(styreleder)	1 A-aksje, 248 B-aksjer	249 49,8 %
Sverre Garpestad	(styremedlem)	2 A-aksjer, 165 B-aksjer	167 33,4 %
Kjell Garpestad jr.		83 B-aksjer	83 16,6 %
Arne Bertelsen		1 A-aksje	1 0,2 %
Totalt antall aksjer		500	100,0 %

B&G Holding AS



B&G Holding AS

Noter 2020

Note 4 Lønnskostnader

Lønnskostnader	2020	2019
Lønninger	2 394 631	2 262 739
Arbeidsgiveravgift	369 911	330 438
Pensjonskostnader	0	0
Andre ytelser	273 680	122 346
Sum	3 038 222	2 715 523

Gjennomsnittlig antall årsverk: 2

Obligatorisk tjenestepensjon

Selskapet er ikke pliktig til å ha tjenestepensjonsordning etter lov om obligatorisk tjenestepensjon. Selskapet har likevel etablert pensjonsordning som tilfredsstiller kravene i denne lov.

Note 5 Ytelser/godtgjørelser til daglig leder, styret og revisor

Personer	2020	2019
Daglig leder	996 275	940 868
Styre	380 000	210 000
Revisor, revisjon inkl bistand regnskap/konsernregnskap (inkl mva)	134 090	137 625
Revisor, annen bistand	56 550	39 375

Rune Bertelsen som er styreleder, har mottatt kr 1.010.056 i lønn for arbeid utført i selskapet.

Note 6 Egenkapital

	Aksjekapital	Overkurs	Annen innskutt egenkapital	Annen egenkapital	Sum egenkapital
Pr. 01.01.2020	25 000 000	0		50 812 136	75 812 136
Avsatt utbytte				-0	0
Tilleggsutbytte				-22 000 000	-22 000 000
Årets resultat				7 161 532	7 161 532
Pr 31.12.2020	25 000 000	0	0	35 973 668	60 973 668

B&G Holding AS



B&G Holding AS
Noter 2020

Note 7 Skatt

Årets skattekostnad	2020	2019
Resultatført skatt på ordinært resultat:		
Betalbar skatt	438 366	0
Endring i utsatt skattefordel	679 378	-414 971
Skattekostnad ordinært resultat	1 117 744	-414 971
Skattepliktig inntekt:		
Ordinært resultat før skatt	8 279 276	30 277 770
Permanente forskjeller	-3 198 620	-32 164 000
Avgitt konsernbidrag	-1 962 575	0
Anvendelse av fremførbart underskudd	-3 088 081	0
Skattepliktig inntekt	29 999	-1 886 230
Betalbar skatt i balansen:		
Betalbar skatt på årets resultat	-1 356 343	-397 800
Betalbar skatt på avgitt konsernbidrag	-431 767	0
Betalbar skatt på mottatt konsernbidrag	1 794 710	397 800
Sum betalbar skatt i balansen	6 600	0

Skatteeffekten av midlertidige forskjeller som har gitt opphav til utsatt skatt og utsatte skattefordeler, spesifisert på typer av midlertidige forskjeller

	2020	2019	Endring
Akkumulert fremførbart underskudd	0	-3 088 081	-3 088 081
Grunnlag for utsatt skattefordel	0	-3 088 081	-3 088 081
Utsatt skattefordel (22 %)	0	-679 378	-679 378

Note 8 Investeringer i tilknyttet selskap

Firma	Forretningskontor	Eierandel og stemmeandel	Resultat 2020	Egenkapital pr.31.12.2020	Balanseført verdi hos mors.
Egersund Næringspark AS	Eigersund	50,0%	-1 054 054	2 703 352	5 000 000
Langholmen Egersund AS	Eigersund	50,0%	520 606	8 210 139	3 170 000
North Sea Stone Industry AS	Larvik	33,0%	- 4 042 466	8 373 415	8 000 000
Edelsplitt AS	Eigersund	50,0%	2 645 385	25 255 573	10 500 000
Langholmen Coworking AS	Eigersund	50,0%	-295 200	704 800	500 000

Det er mottatt kr 1.000.000 i utdeling fra KS Edelsplitt i 2020.

B&G Holding AS



B&G Holding AS
Noter 2020

Note 9 Bundne midler

Blant bankinnskudd inngår bundne innskudd (skattetrekk) med kr. 133 916.

Note 10 - Covid 19

Selskapet kan - i likhet med landet forøvrig - risikere at Covid-19 epidemien som førte til strenge reguleringstiltak fra myndighetene fra mars 2020, får konsekvenser i 2021. Foreløpig er ikke selskapet rammet i særlig grad, men utviklingen i datterselskapene kan føre til konsekvenser. Hittil er noen av selskapene påvirket i noen grad.

Note 11 Anleggsmidler

	Materielle Eiendeler	Sum
+ Tilgang kjøpte driftsmidler	9 535 729	9 535 729
= Anskaffelseskost 31.12.20	9 535 729	9 535 729
Akkumulerte avskrivninger 31.12.20	74 966	74 966
= Bokført verdi 31.12.20	9 460 763	9 460 763
Årets ordinære avskrivninger	74 966	74 966
Økonomisk levetid	10-50 år	



Kontantstrømanalyse
B&G Holding AS

	<u>2020</u>	<u>2019</u>
Kontantstrømmer fra operasjonelle aktiviteter		
Resultat før skattekostnad	8 279 276	30 277 770
- Periodens betalte skatt	-	-
+ Nedskrivning /oppskriving av aksjer i andre selskaper	-	-
+ Ordinære avskrivninger og nedskr.	74 966	-
+ Nedskrivning lån	-	-
- Konsernbidrag fra datterselskap	-10 440 651	-32 808 182
- Inntektsført utbytte tilknyttet selskap	-1 000 000	-
+/- Tap/gevinst ved realisasjon av aksjer	-	-
+/- Endring i varelager	-	-
+/- Endring i kundefordringer	-	-
+/- Endring i leverandørgjeld	91 220	-3 695
+/- Endring i andre tidsavgrensninger	2 583 154	1 491 676
= Netto kontantstrøm fra operasjonelle aktiviteter	<u>-412 035</u>	<u>-1 042 431</u>
Kontantstrømmer fra investeringsaktiviteter		
+ Innbetalinger ved salg av varige driftsmidler	-	-
- Utbetalinger ved kjøp av varige driftsmidler	-9 535 729	-
+ Innbetalinger ved salg av aksjer og andeler i andre foretak	-	-
+ Mottatt utbytte fra tilknyttede selskaper	1 000 000	1 200 000
- Utbetalinger ved investering i datter- og tilknyttet selskap	-12 500 000	-
- Utbetalinger vedr lån til tilknyttede selskap	-13 332 289	-11 237 765
+ Konsernbidrag fra datterselskap	32 808 182	3 319 664
- Konsernbidrag til datterselskap	-	-
+/- Endring lån/mellomværende med konsernselskaper	6 188 598	22 906 704
+ Innbetalinger ved salg/avgang andre investeringer	-	-
= Netto kontantstrøm fra investeringsaktivitet	<u>4 628 762</u>	<u>16 188 603</u>
Kontantstrømmer fra finansieringsaktiviteter		
+ innbetalinger ved opptak av ny langsiktig gjeld	20 366 668	-
- utbetalinger ved nedbetaling av langsiktig gjeld	-	-1 400 000
- Utbetaling ved nedbetaling kortsiktig gjeld	-	-
+ Innbetaling ved opptak av kortsiktig gjeld	-	-
+/- netto endring i kassekreditt	-	-
+ Innbetalinger av egenkapital (inkl fra minoritetsaksjonærer)	-	-
- Tilbakebetalinger av egenkapital	-	-
- Utbetalinger av utbytte (inkl. utbytte til minoritetsaksjonærer)	-22 000 000	-16 000 000
= Netto kontantstrøm fra finansieringsaktiviteter	<u>-1 633 332</u>	<u>-17 400 000</u>
=Netto endring i kontanter og kontantekvivalenter	2 583 394	-2 253 828
+ Beh. av kont. og kontantekv. ved periodense begynnelse	207 357	2 461 185
= Beh. av kont. og kontantekv. ved periodense slutt	<u>2 790 751</u>	<u>207 357</u>



Resultat			
B&G Holding AS Konsern			
Driftsinntekter og driftskostnader	Note	2020	2019
Salgsinntekt	2, 3	1 317 821 149	1 324 679 448
Andre driftsinntekter	14	12 885 659	28 513 790
Sum driftsinntekter		<u>1 330 706 807</u>	<u>1 353 193 238</u>
Varekostnader, underentr. mv		721 844 392	844 606 520
End. beh. varer u.tilv. og ferdigvarer		-5 570 827	-1 117 193
Lønnskostnad	4, 5, 12	303 036 763	223 817 685
Avskrivning på driftsmidler	6	67 322 071	51 465 778
Andre driftskostnader	12	186 174 772	171 443 734
Sum driftskostnader		<u>1 272 807 171</u>	<u>1 290 216 523</u>
Driftsresultat		<u>57 899 636</u>	<u>62 976 715</u>
Finansinntekter og finanskostnader			
Inntekt på investering i tilknyttet selskap	9	-4 111 226	-788 000
Renteinntekt		1 228 857	837 077
Annen finansinntekt		1 350 531	569 791
Nedskrivning av andre finansielle anleggsmidler	15	828 142	0
Rentekostnad		13 403 621	8 088 348
Annen finanskostnad		1 294 868	1 381 989
Resultat av finansposter		<u>-17 058 469</u>	<u>-8 851 469</u>
Ordinært resultat før skattekostnad		<u>40 841 168</u>	<u>54 125 246</u>
Skattekostnad	10	10 187 140	12 533 737
Ordinært resultat		<u>30 654 027</u>	<u>41 591 509</u>
Årsresultat		<u>30 654 027</u>	<u>41 591 509</u>
Minoritetens andel		<u>852 500</u>	<u>-1 688 000</u>
Majoritetens andel		<u>29 801 527</u>	<u>43 279 509</u>



Balanse			
B&G Holding AS Konsern			
Eiendeler	Note	2020	2019
Anleggsmidler			
Immaterielle eiendeler			
Konsesjoner, patenter o.l.	6	912 831	341 631
Goodwill	6	2 823 189	2 266 300
Sum immaterielle eiendeler		<u>3 736 020</u>	<u>2 607 931</u>
Varige driftsmidler			
Tomter, bygninger o.a. fast eiendom	6, 7	47 000 828	26 195 829
Maskiner, driftsløsøre o.a. utstyr	6, 7	315 509 651	164 319 479
Sum varige driftsmidler		<u>362 510 478</u>	<u>190 515 308</u>
Finansielle anleggsmidler			
Investeringer i tilknyttet selskap	7, 9	33 424 482	30 495 351
Lån til tilknyttet selskap	7, 8	46 727 024	29 466 165
Investeringer i andre aksjer og andeler	15	16 922 105	6 495 809
Andre fordringer	7	2 003 203	0
Sum finansielle anleggsmidler		<u>99 076 814</u>	<u>66 457 326</u>
Sum anleggsmidler		<u>465 323 312</u>	<u>259 580 564</u>
Omløpsmidler			
Varebeholdning	7, 16	<u>62 885 289</u>	<u>35 375 961</u>
Fordringer			
Kundefordringer	3, 8, 17	365 530 001	198 375 263
Andre fordringer		16 266 058	14 164 337
Sum fordringer		<u>381 796 059</u>	<u>212 539 600</u>
Bankinnskudd, kontanter o.l.	13	<u>31 276 943</u>	<u>56 519 007</u>
Sum omløpsmidler		<u>475 958 292</u>	<u>304 434 568</u>
Sum eiendeler		<u>941 281 603</u>	<u>564 015 132</u>



Balanse			
B&G Holding AS Konsern			
Egenkapital og gjeld	Note	2020	2019
Innskutt egenkapital			
Aksjekapital 500 á 50.000	1	25 000 000	25 000 000
Sum innskutt egenkapital		<u>25 000 000</u>	<u>25 000 000</u>
Opptjent egenkapital			
Annen egenkapital		130 408 501	109 922 249
Sum opptjent egenkapital		<u>130 408 502</u>	<u>109 922 249</u>
Minoritetsinteresse			
Minoritetsinteresse		24 517 413	2 899 000
Sum minoritetsinteresse		<u>24 517 413</u>	<u>2 899 000</u>
Sum egenkapital inkl. minoritetsinteresse	11	<u>179 925 915</u>	<u>137 821 249</u>
Gjeld			
Avsetning for forpliktelser			
Pensjonsforpliktelser	5	4 478 677	4 994 700
Utsatt skatt	10	50 491 578	31 704 978
Andre avsetninger for forpliktelser		462 330	377 524
Sum avsetning for forpliktelser		<u>55 432 585</u>	<u>37 077 202</u>
Annen langsiktig gjeld			
Gjeld til kredittinstitusjoner	7	321 597 636	183 257 111
Øvrig langsiktig gjeld	16	10 056 411	2 398 926
Sum annen langsiktig gjeld		<u>331 654 047</u>	<u>185 656 037</u>
Kortsiktig gjeld			
Gjeld til kredittinstitusjoner	7	92 074 272	14 906 409
Leverandørgjeld		162 915 107	98 131 336
Betalbar skatt	10	53 722	0
Skyldige offentlige avgifter, skattetrekk		39 086 318	23 872 785
Annen kortsiktig gjeld		80 139 637	66 550 115
Sum kortsiktig gjeld		<u>374 269 056</u>	<u>203 460 645</u>
Sum gjeld		<u>761 355 688</u>	<u>426 193 885</u>
Sum gjeld og egenkapital		<u>941 281 603</u>	<u>564 015 133</u>
Egersund, 10. juni 2021			
Sverre Carpestad	Rune Bertelsen	Ashjørn Stokkeland	
Styremedlem	Styreleder	Styremedlem	
B&G Holding AS Konsern		Side 2	



B&G Holding AS - Konsern

Noter til konsernregnskapet 2020

Regnskapsprinsipper

Konsernregnskapet er satt opp i samsvar med regnskapsloven og god regnskapsskikk. Følgende regnskapsprinsipper er anvendt:

Konsolideringsprinsipper

Aksjene i datterselskapene er eliminert mot egenkapital i datterselskapene etter kjøpsverdimetoden. Interne transaksjoner, internergevinster og interne fordringer/gjeld pr. 31.12 er eliminert i konsernregnskapet. Se note 19 for oversikt over datterselskapene i konsernet.

Hovedregel for vurdering og klassifisering av eiendeler og gjeld

Eiendeler bestemt til varig eie eller bruk er klassifisert som anleggsmidler. Andre eiendeler er klassifisert som omløpsmidler. Fordringer som skal tilbakebetales innen et år er uansett klassifisert som omløpsmidler. Ved klassifisering av kortsiktig og langsiktig gjeld er analoge kriterier lagt til grunn. Dog klassifiseres ikke neste års avdrag langsiktig gjeld som kortsiktig.

Anleggsmidler/Langsiktig gjeld

Anleggsmidler omfatter eiendeler bestemt til varig eie og bruk. Varige driftsmidler balanseføres til anskaffelseskost og avskrives over driftsmidlets økonomiske levetid. Varige driftsmidler nedskrives til virkelig verdi ved verdifall som forventes ikke å være forbigående. Nedskrivningen reverseres når grunnlaget for nedskrivningen ikke lenger er til stede. Finansielle anleggsmidler som gjelder investering i tilknyttet selskap vurderes etter egenkapitalmetoden. Andre finansielle anleggsmidler vurderes etter kostmetoden.

Leasing

Det skilles mellom finansiell og operasjonell leasing. Om leiekontrakten anses som finansiell balanseføres leide/leasede driftsmidler med motpost som langsiktig gjeld. Utgifter til leie av øvrige driftsmidler behandles som ordinær leie og kostnadsføres løpende. Forskuddsbetalinger balanseføres som forskuddsbetalt kostnad og fordeles over leieperioden.

Goodwill

Goodwill oppstått ved oppkjøp verdsettes til anskaffelseskost. Denne utgjør den delen av total anskaffelseskost som overstiger netto virkelig verdi av identifiserte eiendeler, gjeld og betingede forpliktelser. Goodwill avskrives årlig med en avskrivningstid på 5 år og ved indikasjoner på at bokført verdi kan være forringet, vurderes bokført goodwill for eventuell nedskrivning.

Omløpsmidler/Kortsiktig gjeld

Omløpsmidler og kortsiktig gjeld omfatter normalt poster som forfaller til betaling innen ett år etter balansedagen, samt poster som knytter seg til varekretsløpet. Omløpsmidler vurderes som hovedregel til laveste verdi av anskaffelseskost og antatt virkelig verdi.

Anleggskontrakter

Prosjekt under arbeid knyttet til fastpriskontrakter med lang tilvirkningstid vurderes etter løpende avregningsmetode. Fullførelsesgraden beregnes som hovedregel utfra påløpte kostnader i prosent av forventet totalkostnad. For prosjekter som antas å gi tap, kostnadsføres hele det beregnede tapet umiddelbart.

Fordringer

Kundefordringer og andre fordringer oppføres til pålydende etter fradrag for avsetning til forventet tap. Avsetning til tap gjøres på grunnlag av en individuell vurdering av de enkelte fordringene.

Driftsinntekter

Inntektsføring ved salg av varer skjer på leveringstidspunktet. Tjenester inntektsføres etter hvert som de leveres.

Valuta

Transaksjoner i utenlandsk valuta omregnes til kursen på transaksjonstidspunktet. Pengeposter i utenlandsk valuta omregnes til norske kroner ved å benytte balansedagens kurs.

Skatter

Skatter kostnadsføres når de påløper, det vil si at skattekostnaden er knyttet til det regnskapsmessige resultat før skatt.

Skattekostnaden består av betalbar skatt (skatt på årets skattepliktige inntekt) og endring i netto utsatt skatt/utsatt skattefordel. Utsatt skatt/utsatt skattefordel beregnes med 22 % på grunnlag av midlertidige forskjeller mellom regnskapsmessige og skattemessige verdier ved utgangen av regnskapsåret. Skatteøkende og skattereduserende midlertidige forskjeller som reverserer eller kan reversere i samme periode utlignes og nettoføres.

Pensjonsforpliktelser

B&G Holding AS – Konsern



B&G Holding AS - Konsern
Noter til konsernregnskapet 2020

Pensjonsforpliktelsen beregnes som nåverdien av de estimerte fremtidige pensjonsytelsene som anses opptjent på balansedagen. Arbeidsgiveravgift er inkludert i tallene.

Garantiavsetning

Ikke opptjent inntekt som er knyttet til garanti- og servicearbeid for avsluttede prosjekter/salg vurderes til antatt kostnad for slikt arbeid. Garantiavsetningen er i balansen oppført under annen kortsiktig gjeld.

Tilknyttede selskap

Tilknyttede selskap er vurdert etter egenkapitalmetoden.

Kontantstrømoppstilling

Kontantstrømoppstilling er utarbeidet etter den indirekte metode.

Sammenligningstallene

Det er ingen endringer i regnskapsprinsipper fra 2019 til 2020.

Note 1 Antall aksjer, aksjeeiere m.v

Aksjekapital	Antall	Pålydende
Kr 25 000 000	500	50 000

Det er to aksjeklasser i morselskapet (B&G Holding AS), A og B aksjer. Det er kun A-aksjene som er stemmeberettiget, men ut over dette har de like rettigheter.

Aksjeeiere		Aksjer	Eierandel
Rune Bertelsen (styreformann)	1 A-aksje, 248 B-aksjer	249	49,8 %
Sverre Garpestad (styremedlem)	2 A-aksjer, 165 B-aksjer	167	33,4 %
Kjell Garpestad jr.	83 B-aksjer	83	16,6 %
Arne Bertelsen	1 A-aksje	1	0,2 %
Totalt antall aksjer		500	100,0 %

Note 2 Salgsinntekter

Konsernets salgsinntekter er i hovedsak knyttet til entreprenørvirksomheten. Inntekt fra utleie av eiendommer inngår blant andre driftsinntekter. Av konsernets omsetning gjelder tilnærmet 100% salg i Norge.

Note 3 Anleggskontrakter

Prosjekt under utførelse er vurdert i samsvar med løpende avregning metoden. Det innebærer at beregnet opptjent fortjeneste er tatt til inntekt. Fullføringsgraden pr. 31.12 er beregnet ut fra påløpte kostnader i forhold til forventet/beregnet total kostnad. Påløpte prosjektkostnader iflg. prosjektrengnskap omfatter materialkostnader, underentreprenører, direkte lønn inkl. sosiale kostnader, samt andre direkte henførbare prosjektkostnader. A - konto betalinger og forskudd som er mottatt fra kundene er medtatt som en reduksjon av posten prosjekt under utførelse blant omløpsmidler. Beholdningsendring prosjekt under utførelse er i samsvar med løpende avregning metoden klassifisert som driftsinntekt, under posten salgsinntekter.



B&G Holding AS - Konsern
Noter til konsernregnskapet 2020

Spesifikasjon verdi prosjekt u/arbeid(tall i hele tusen)	<u>2020</u>	<u>2019</u>
Anbudsarbeid:		
Påløpte prosjektkostnader iflg prosjektregnskap	1 025 465	857 133
Estimert opptjent andel fortjeneste/dekningsbidrag	<u>268 807</u>	<u>265 567</u>
Verdi utført produksjon	1 294 272	1 122 700
Fakturert produksjon	<u>1 178 331</u>	<u>1 130 871</u>
Opptjent, ikke fakturert produksjon (- forskuddsfakturert)	115 941	-8 171
Tidsavgrensninger regningsarbeid/ferdige oppdrag	<u>-17 404</u>	<u>-19 624</u>
Nettoverdi i balansen	<u>98 537</u>	<u>-27 795</u>

Beløpet inngår blant kundefordringene i balansen, mens endringen er klassifisert sammen med salgsmtektene, jfr også omtale av regnskapsprinsipper. Skattemessig er prosjekt under utførelse vurdert ihht. fullført - kontrakt metoden, slik at fortjenesten først blir skattemoden når prosjektene er ferdige/levert. (jf. Note 10 vedr. midlertidige forskjeller).

Note 4 Lønnskostnader

(tall i hele tusen)	<u>2020</u>	<u>2019</u>
Lønn	258 348	192 649
Arbeidsgiveravgift	30 070	21 441
Pensjonskostnader	9 514	7 606
Andre lønnsrelaterte ytelser	<u>5 105</u>	<u>2 122</u>
Sum	<u>303 037</u>	<u>223 818</u>

Gjennomsnittlig antall ansatte/årsverk i konsernet har i løpet av 2020 vært 407 (293 i 2019).

Note 5 Pensjonsforpliktelser

Det foreligger innskuddspensjon for alle ansatte.

Selskapet har to usikrede pensjonsavtaler, finansiert direkte over driften. Forpliktelsen er beregnet som nåverdien av de estimerte fremtidige pensjonsytelsene med tillegg for arbeidsgiveravgift. Det er ved beregningen benyttet pensjonskalkulatoren på www.revisorforeningen.no, med 2,6 % diskonteringsrente for 2020, og 2,3% diskonteringsrente for 2019.

Endringen i beregnet pensjonsforpliktelse er ført blant lønnskostnader. Årets netto pensjonskostnad fremkommer på følgende måte (tall i hele tusen):

	<u>2020</u>	<u>2019</u>
Utbetalt pensjon	479	470
Premier/egenandel AFP-ordningen	2 643	2 224
OTP	3 089	4 789
Endring balanseført pensjonsforpliktelse	<u>-516</u>	<u>125</u>
Netto pensjonskostnad	<u>5 695</u>	<u>7 608</u>



B&G Holding AS - Konsern
Noter til konsernregnskapet 2020

Note 6 Varige driftsmidler*(Beløp i hele tusen)*

Type driftsmiddel	Maskiner, driftsløsøre o.a. utstyr	Bygninger, tomter o.a. fast eiendom	Lisenser/ Goodwill	Sum
Anskaffelseskost 01.01.20	671 016	58 804	4 212	734 032
Tilgang	136 997	14 648	2 120	153 765
Avgang	-32 508	-1 208	0	-33 716
Anskaffelseskost 31.12.20	775 505	72 244	6 332	854 081
Akkumulerte nedskrivninger 31.12.20	-448	-230		-678
Akkumulerte avskrivninger 31.12.20	-460 222	-24 339	-2 596	-487 157
Balanseført verdi pr. 31.12.20	314 835	47 675	3 736	366 245
Årets nedskrivninger	0	0		0
Årets avskrivninger	<u>65 502</u>	<u>828</u>	<u>992</u>	<u>67 322</u>
Økonomisk levetid	3-20 år	0-50 år	5 år	
Valg av avskrivningsplan	Lineær	Lineær		

Balanseført verdi av leasede driftsmidler utgjør pr. 31.12.20 ca 207,2 mill

Tilgang goodwill i 2020 gjelder kjøp av 51% av virksomheten i Torbjørn Helland Maskin AS samt merverdier B&G Betongentreprenør. Disse avskrives over 5 år.

Note 7 Fordringer og gjeld, pantstillelser og garantiforpliktelser*(beløp i hele tusen)*

	<u>2020</u>	<u>2019</u>
Fordringer med forfall senere enn ett år	48 730	13 672
Langsiktig gjeld med forfall etter 5 år	17 405	6 740

Gjeld som er sikret ved pant utgjør kr 414 mill. Balanseført verdi av de pantsatte eiendelene utgjør kr 891 mill. (i tallene er inkludert leasinggjeld sikret med eiendomsrett til de leasede driftsmidler). Konsernet har garantistillelser og kausjonsansvar pr. 31.12. på til sammen kr 332 mill.

Note 8 Fordringer og gjeld til tilknyttet selskap (i hele tusen)

	<u>2020</u>	<u>2019</u>
Langsiktige fordringer	46 727	29 466
Kortsiktige fordringer	7 559	5 897
Kortsiktig gjeld	-	-



B&G Holding AS - Konsern
Noter til konsernregnskapet 2020

Note 9 Tilknyttet selskap

(Beløp i hele tusen)

Firma	Edelsplitt AS	NSSI	ENL	LCW	ENP	Skaret Eiendom	Tengsareid	GG2 AS	Ditt Hjem
Forretningskontor	Eigersund	Larvik	Eigersund	Eigersund	Eigersund	Eigersund	Eigersund		
Eierandel	50 %	33 %	50 %	50 %	50 %	50 %	33 %	50 %	25 %
Ansk.kost	10 500	8 000	3 170	0	5 000	5 625	10 465	255	208
Bokf.v. 01.01.	14 031	4 096	4 527	-	1 660	1 023	3 752	249	183
Investert 2020	-	-	-	500	-	-	300	-	-
Resultatandel 2020	1 323	-1 334	-422	-148	-309	-203	-37	-20	-10
Avskr. merverdi				-		-780	-2 233	-	-
Mottatt utbytte	-1 000	-	-	-	-	-	-	-	-
Andre endringer	-	-	-	-	-	-	-	-	-
Bokf.v. 31.12.	14 354	2 762	4 105	352	1 351	40	1 782	229	173
Ureal. int.fortj. 31.12.					220				
Andel av egenkapital 31.12.	12 628	2 763	4 105	353	1 352	-880	158	226	-27

Firma	Gravassryggen	Åsatua AS	Bras AS	Blakstadheia N.P. AS	Andre*	Sum
Forretningskontor	Eigersund	Eigersund	Stavanger	Arendal		
Eierandel	50 %	30 %	20 %	20 %		
Ansk.kost	3 965	630	1 549	1 500	2 315	53 182
Bokf.v. 01.01.	408	-	-	-	566	30 495
Investert 2020	3 921	600	1 549	1 500	1 765	10 135
Resultatandel 2020	237	-15	-11	-	705	-244
Avskr. merverdi	-754	-100	-	-	-	-3 867
Mottatt utbytte	-	-	-	-	-	-1 000
Andre endringeri året	-	-	-	-	-2 095	-2 095
Bokf.v. 31.12.	3 812	485	1 538	1 500	941	33 424
Ureal. int.fortj. 31.12.					0	220

*) I kolonnen andre tilknyttede selskaper inngår investeringene i Eigersund Tomteselskap AS, Haugo Entreprenør AS, Bliksåsen Panorama AS og Skarsbru Næringspark AS.

Note 10 Skattekostnad/utsatt skatt/skattefordel

(Beløp i hele tusen)

Årets skattekostnad består av:	2020	2019
Betalbar skatt på årets resultat	1 732	-
Endring utsatt skatt/skattefordel	8 455	12 534
<i>Netto skattekostnad</i>	<u>10 187</u>	<u>12 534</u>

Betalbar skatt fremkommer slik:

B&G Holding AS – Konsern



B&G Holding AS - Konsern
Noter til konsernregnskapet 2020

Betalbar skatt fremkommer slik:

	<u>2020</u>	<u>2019</u>
Ordinært resultat før skattekostnad	40 841	54 125
Endring midlertidige forskjeller	-6 006	-115 782
Permanente forskjeller (ikke sk.pl.innt.,ikke fr.ber.kostn.)	<u>9 198</u>	<u>3 586</u>
Årets skattepliktige inntekt	44 033	-58 071
Endring underskudd til fremføring	<u>-36 160</u>	<u>58 071</u>
Grunnlag betalbar skatt	<u>7 873</u>	<u>-</u>
Betalbar skatt på årets resultat	<u>1 732</u>	<u>-</u>

Resultatført endring utsatt skattefordel fremkommer slik:

	<u>2020</u>	<u>2019</u>
Utsatt skatt 01.01	31 705	18 566
Utsatt skatt 31.12	<u>50 492</u>	<u>31 705</u>
= Endring utsatt skatt	18 787	13 139
Herav utsatt skatt ved oppkjøp	<u>-10 332</u>	<u>-605</u>
= Endring utsatt skatt resultat	<u>8 455</u>	<u>12 534</u>

Spesifikasjon av grunnlag for utsatt skatt/skattefordel

Utsatt skatt/utsatt skattefordel beregnes på grunnlag av de forskjeller som eksisterer ved utgangen av regnskapsåret mellom regnskapsmessige og skattemessige verdier. Pr. 31.12 er det følgende midlertidige forskjeller:

<i>(beløp i hele tusen)</i>	<u>2020</u>	<u>2019</u>	<u>Endring</u>
Vedrørende prosjekt under arbeid	270 891	287 891	-17 000
Vedrørende varige driftsmidler	53 015	30 043	22 972
Andre avsetninger/forskjeller	3 805	4 314	-509
Tapsavsetning fordringer	-755	-1 307	552
Gevinst/tapskonto	2 109	2 636	-527
Pensjonsforpliktelse/AFP	<u>-4 478</u>	<u>-4 995</u>	<u>517</u>
Sum midl. forskjeller eks. underskudd til fremføring	324 587	318 582	6 005
Ubenyttet underskudd til fremføring	<u>-95 126</u>	<u>-162 336</u>	<u>67 210</u>
Sum midl. forskjeller	229 461	156 246	73 215
Andel av underskudd/forskjeller ikke med i grunnla	<u>46</u>	<u>8 016</u>	<u>-7 970</u>
Grunnlag for beregning av utsatt skatt/skattefordel	<u>229 507</u>	<u>164 262</u>	<u>65 245</u>
Utsatt skatt/skattefordel, 22 % herav:	<u>50 492</u>	<u>36 138</u>	<u>14 354</u>
Herav utsatt skatt pr. 01.01. nye døtre		<u>4 433</u>	<u>4 433</u>
Utsatt skatt konsern pr. 01.01.		31 705	18 787



B&G Holding AS - Konsern
Noter til konsernregnskapet 2020

Note 11 Egenkapital <i>(beløp i hele tusen)</i>	Aksje- kapital	Annen egenkapital	Minoritets- interesser	SUM
Egenkapital 31.12.19	25 000	109 922	2 899	137 821
Årets resultat		29 801	853	30 654
Tilleggsutbytte		-22 000	-980	-22 980
Tilført ved oppkjøp og kap.forh.døtre		12 685	21 745	34 430
Egenkapital pr. 31.12.20	<u>25 000</u>	<u>130 409</u>	<u>24 517</u>	<u>179 926</u>

Note 12 Ytelser/godtgjørelser til daglig leder og styre i morselskapet

Personer	2020	2019
Daglig leder (lønn og annen godtgjørelse)	996 275	940 868
Styre	380 000	210 000

Revisor

Kostnadsført revisjonshonorar inkl. bistand årsregnskap i konsernet utgjør kr 1 401 801 (kr 1 382 983 eks. mva). Honorar for annen bistand inkl skattemessig bistand/bistand ligningspapirer i konsernet utgjør kr 411 531 (eks. mva).

Note 13 Bundne midler

Blant bankinnskudd inngår bundne innskudd med til sammen kr 15 037 016, hvorav skattetreksmidler utgjør kr 14 659 345.

Note 14 Andre driftsinntekter

Posten andre driftsinntekter inneholder gevinst ved salg av varige driftsmidler med tnok 12 108 i 2020 mot tnok 5 660 i 2019.

Note 15 Aksjer i andre selskaper

I tillegg til aksjer og andeler i tilknyttede selskaper omtalt i note 9, eier konsernet bl.a.;

- 20,0 % eierandel i *Kværnhuset Industri-Inkubator AS* (Egersund) (kostpris kr. 301.800)
- 79,8 % eierandel i *Egersund Aqua AS* (Egersund) (kostpris kr. 2.470.682)
- 0,8 % eierandel i *Dalane Tidende og Egersunds avis AS* (Egersund) (kostpris kr. 500.000)
- 1,57 % eierandel i *Kraft Bank ASA* (Sandnes) (kostpris kr. 5.274.856)
- 50% eierandel i *Hammersgaten 38 AS*



B&G Holding AS - Konsern
Noter til konsernregnskapet 2020

Note 16 Varebeholdning

(tall i hele 1 000)

	2020	2019
Råvarer/ferdigvarer	15 065	13 665
VIA/Egenregiprojekter	47 820	21 711
Sum	<u>62 885</u>	<u>35 376</u>

Note 17 Kundefordringer

(tall i 1 000)

	2020	2019
Kundefordringer til pålydende	366 429	200 590
Avsatt til dekning av tap	-899	-2 215
Sum	<u>365 530</u>	<u>198 375</u>

Note 18 - Hendelser etter balansedagen

Konsernets virksomheter har blitt påvirket av Covid-19 pandemien i ulik grad. Kommunekarantener har medført noe ulempe. I 2021 har pandemien også medført ulempe for flere av konsernets selskaper knyttet til myndighetenes innreisebestemmelser til Norge.

Note 19 – Datterselskap i konsernet

Selskapsnavn	Forretningskontor	Eierandel /stemmeandel
Bertelsen & Garpestad AS	Eigersund	100%
B&G Eiendom AS	Eigersund	100%
Nordsjøterminalen AS	Eigersund	100%
Eigersund Betongindustri AS	Eigersund	100%
Eigersund Betongteknikk AS	Eigersund	100%
BG Finance AS	Eigersund	100%
Rebloc Norge AS	Eigersund	100%
B&G Tunnel AS	Eigersund	51%
BG Jæren AS	Hå	100%
B&G Betongentreprenør AS	Lyngdal	93%
Miljø Container AS	Eigersund	90,1%
Kolbjørn Nilsskog AS	Vefsn	52,5%
Landmark Maskin AS	Stord	51%
Torbjørn Helland Maskin AS	Eigersund	51%
Gauslå Holding AS	Arendal	51%

B&G Holding AS – Konsern



Kontantstrømanalyse		
B&G Holding AS - Konsern		
<i>Tall i hele NOK 1 000</i>		
	2020	2019
Kontantstrømmer fra operasjonelle aktiviteter		
Resultat før skattekostnad	40 841	54 125
- Periodens betalte skatt	-	-
+/- Tap/gevinst ved salg av anleggsmidler/aksjer	-13 463	-7 629
+ Nedskrivning /oppskriving av aksjer i andre selskaper	-	-
+ Ordinære avskrivninger og nedskr.	67 322	51 466
+/- Andel resultat tilknyttet selskap	4 111	788
+/- Endring i varelager	506	-4 634
+/- Endring i kundefordringer	-112 207	7 524
+/- Endring i leverandørgjeld	31 388	-41 130
+/- Endring i andre tidsavgrensninger	3 977	-32 638
+ Likviditetsvirkning gjeldsettergivelse	-	-
= Netto kontantstrøm fra operasjonelle aktiviteter	<u>22 475</u>	<u>27 872</u>
Kontantstrømmer fra investeringsaktiviteter		
+ Innbetalinger ved salg av varige driftsmidler	26 506	9 669
- Utbetalinger ved kjøp av varige driftsmidler	-153 765	-48 958
+ Likviditetsvirkning ved kjøp av datterselskaper	32 995	-
+ Mottatt utbytte/utbetalinger fra tilknyttet selskap	1 000	1 200
- Utbetalinger ved kjøp av aksjer og andeler i tilknyttede selskaper	-8 040	-200
- Utbetalinger ved kjøp av aksjer og andeler i andre selskaper	-10 426	-47
- Lån til tilknyttede selskaper	-17 261	-15 533
+ Innbetalinger ved salg/avgang andre investeringer	-	-
= Netto kontantstrøm fra investeringsaktivitet	<u>-128 991</u>	<u>-53 869</u>
Kontantstrømmer fra finansieringsaktiviteter		
+ Netto innbetalinger ved opptak av ny langsiktig gjeld	40 735	-
- Utbetaling ved nedbetaling langsiktig gjeld	-	-8 003
+ Innbetaling ved opptak av kortsiktig gjeld	-	2 399
+/- Netto endring i kassekreditt	63 519	5 921
+ Innbetalinger av egenkapital (inkl fra minoritetsaksjonærer)	-	-
+ Salg egne aksjer i DS	-	-
- Utbetalinger av utbytte (inkl. utbytte til minoritetsaksjonærer)	-22 980	-16 000
= Netto kontantstrøm fra finansieringsaktiviteter	<u>81 274</u>	<u>-15 683</u>
=Netto endring i kontanter og kontantekvivalenter	-25 242	-41 680
+ Beh. av kont. og kontantekv. ved periodense begynnelse	56 519	98 199
= Beh. av kont. og kontantekv. ved periodense slutt	<u>31 277</u>	<u>56 519</u>



BDO AS
Elganeveien 1
4373 Egersund

Uavhengig revisors beretning

Til generalforsamlingen i B & G Holding AS

Uttalelse om revisjonen av årsregnskapet

Konklusjon

Vi har revidert B & G Holding AS sitt årsregnskap.

Årsregnskapet består av:

- Selskapsregnskapet, som består av balanse per 31. desember 2020, resultatregnskap og kontantstrømoppstilling for regnskapsåret avsluttet per denne datoen og noter, herunder et sammendrag av viktige regnskapsprinsipper, og
- Konsernregnskapet, som består av balanse per 31. desember 2020, resultatregnskap og kontantstrømoppstilling for regnskapsåret avsluttet per denne datoen og noter, herunder et sammendrag av viktige regnskapsprinsipper.

Etter vår mening:

- Er årsregnskapet avgitt i samsvar med lov og forskrifter
- Gir selskapsregnskapet et rettviseende bilde av den finansielle stillingen til B & G Holding AS per 31. desember 2020 og av selskapets resultater og kontantstrømmer for regnskapsåret som ble avsluttet per denne datoen i samsvar med regnskapslovens regler og god regnskapsskikk i Norge
- Gir konsernregnskapet et rettviseende bilde av den finansielle stillingen til konsernet B & G Holding AS per 31. desember 2020 og av konsernets resultater og kontantstrømmer for regnskapsåret som ble avsluttet per denne datoen i samsvar med regnskapslovens regler og god regnskapsskikk i Norge.

Grunnlag for konklusjonen

Vi har gjennomført revisjonen i samsvar med lov, forskrift og god revisjonsskikk i Norge, herunder de internasjonale revisjonsstandardene International Standards on Auditing (ISA-ene). Våre oppgaver og plikter i henhold til disse standardene er beskrevet i Revisors oppgaver og plikter ved revisjon av årsregnskapet. Vi er uavhengige av selskapet slik det kreves i lov og forskrift, og har overholdt våre øvrige etiske forpliktelser i samsvar med disse kravene. Etter vår oppfatning er innhentet revisjonsbevis tilstrekkelig og hensiktsmessig som grunnlag for vår konklusjon.

Annen informasjon

Ledelsen er ansvarlig for annen informasjon. Annen informasjon består av årsberetningen.

Vår uttalelse om revisjonen av årsregnskapet dekker ikke annen informasjon, og vi attesterer ikke den andre informasjonen.

I forbindelse med revisjonen av årsregnskapet er det vår oppgave å lese annen informasjon identifisert ovenfor med det formål å vurdere hvorvidt det foreligger vesentlig inkonsistens mellom



annen informasjon og årsregnskapet, kunnskap vi har opparbeidet oss under revisjonen, eller hvorvidt den tilsynelatende inneholder vesentlig feilinformasjon.

Dersom vi, på bakgrunn av arbeidet vi har utført, konkluderer med at disse andre opplysningene inneholder vesentlig feilinformasjon, er vi pålagt å uttale oss om dette. Vi har ingenting å rapportere i så henseende.

Styret og daglig leders ansvar for årsregnskapet

Styret og daglig leder (ledelsen) er ansvarlig for å utarbeide årsregnskapet i samsvar med lov og forskrifter, herunder for at det gir et rettviseende bilde i samsvar med regnskapslovens regler og god regnskapsskikk i Norge. Ledelsen er også ansvarlig for slik intern kontroll som den finner nødvendig for å kunne utarbeide et årsregnskap som ikke inneholder vesentlig feilinformasjon, verken som følge av misligheter eller utilsiktede feil.

Ved utarbeidelsen av årsregnskapet må ledelsen ta standpunkt til selskapets og konsernets evne til fortsatt drift og opplyse om forhold av betydning for fortsatt drift. Forutsetningen om fortsatt drift skal legges til grunn for årsregnskapet så lenge det ikke er sannsynlig at virksomheten vil bli avvirket.

Revisors oppgaver og plikter ved revisjonen av årsregnskapet

Vårt mål er å oppnå betryggende sikkerhet for at årsregnskapet som helhet ikke inneholder vesentlig feilinformasjon, verken som følge av misligheter eller utilsiktede feil, og å avgi en revisjonsberetning som inneholder vår konklusjon. Betryggende sikkerhet er en høy grad av sikkerhet, men ingen garanti for at en revisjon utført i samsvar med lov, forskrift og god revisjonsskikk i Norge, herunder ISA-ene, alltid vil avdekke vesentlig feilinformasjon som eksisterer. Feilinformasjon kan oppstå som følge av misligheter eller utilsiktede feil. Feilinformasjon blir vurdert som vesentlig dersom den enkeltvis eller samlet med rimelighet kan forventes å påvirke økonomiske beslutninger som brukerne foretar basert på årsregnskapet.

For videre beskrivelse av revisors oppgaver og plikter vises det til:
<https://revisorforeningen.no/revisjonsberetninger>

Uttalelse om andre lovmessige krav

Konklusjon om årsberetningen

Basert på vår revisjon av årsregnskapet som beskrevet ovenfor, mener vi at opplysningene i årsberetningen om årsregnskapet, forutsetningen om fortsatt drift og forslaget til anvendelse av overskuddet er konsistente med årsregnskapet og i samsvar med lov og forskrifter.

Konklusjon om registrering og dokumentasjon

Basert på vår revisjon av årsregnskapet som beskrevet ovenfor, og kontrollhandlinger vi har funnet nødvendig i henhold til internasjonal standard for attestasjonsoppdrag (ISAE) 3000 «Attestasjonsoppdrag som ikke er revisjon eller forenklet revisorkontroll av historisk finansiell informasjon», mener vi at ledelsen har oppfylt sin plikt til å sørge for ordentlig og oversiktlig registrering og dokumentasjon av selskapets og konsernets regnskapsopplysninger i samsvar med lov og god bokføringsskikk i Norge.



BDO AS

Kjell Henriksen Grure
statsautorisert revisor
(elektronisk signert)

Penneo Dokumentnøkkel: H2V6S-DCTMB-BLE2G-M4HJB-G26WV-55W20



PENNEO

Signaturene i dette dokumentet er juridisk bindende. Dokument signert med "Penneo"™ - sikker digital signatur.
De signerende parter sin identitet er registrert, og er listet nedenfor.

"Med min signatur bekrefter jeg alle datoer og innholdet i dette dokument."

Kjell Henriksen Grure

Partner

På vegne av: BDO AS

Serienummer: 9578-5993-4-3841825

IP: 188.95.xxx.xxx

2021-06-11 06:59:17Z



Penneo Dokumentnøkkel: H2V6S-DCTMB-BLE2G-M4HJB-G26WV-55W20

Dokumentet er signert digitalt, med **Penneo.com**. Alle digitale signatur-data i dokumentet er sikret og validert av den datamaskin-utregnede hash-verdien av det opprinnelige dokument. Dokumentet er låst og tids-stemplet med et sertifikat fra en betrodd tredjepart. All kryptografisk bevis er integrert i denne PDF, for fremtidig validering (hvis nødvendig).

Hvordan bekrefter at dette dokumentet er originalen?

Dokumentet er beskyttet av ett Adobe CDS sertifikat. Når du åpner dokumentet i

Adobe Reader, skal du kunne se at dokumentet er sertifisert av **Penneo e-signature service <penneo@penneo.com>**. Dette garanterer at innholdet i dokumentet ikke har blitt endret.

Det er lett å kontrollere de kryptografiske beviser som er lokalisert inne i dokumentet, med Penneo validator - <https://penneo.com/validate>