



ÅRSREGNSKAPET FOR REGNSKAPSÅRET 2020 - GENERELL INFORMASJON

Enheten

Organisasjonsnummer: 914 956 331
Organisasjonsform: Aksjeselskap
Foretaksnavn: TEL BYGGESERVICE AS
Forretningsadresse: Rundeveien 22
9415 HARSTAD

Regnskapsår

Årsregnskapets periode: 01.01.2020 - 31.12.2020

Konsern

Morselskap i konsern: Nei

Regnskapsregler

Regler for små foretak benyttet: Ja
Benyttet ved utarbeidelsen av årsregnskapet til selskapet: Regnskapslovens alminnelige regler

Årsregnskapet fastsatt av kompetent organ

Bekreftet av representant for selskapet: Tom Erik Larsen
Dato for fastsettelse av årsregnskapet: 14.04.2021

Grunnlag for avgivelse

År 2020: Årsregnskapet er elektronisk innlevert
År 2019: Tall er hentet fra elektronisk innlevert årsregnskap fra 2020

Det er ikke krav til at årsregnskapet m.v. som sendes til Regnskapsregisteret er undertegnet. Kontrollen på at dette er utført ligger hos revisor/enhetens øverste organ. Sikkerheten ivaretas ved at innsender har rolle/rettighet for innsending av årsregnskapet via Altinn, og ved at det bekreftes at årsregnskapet er fastsatt av kompetent organ.

Brønnøysundregistrene, 03.05.2022



Resultatregnskap

Beløp i: NOK	Note	2020	2019
RESULTATREGNSKAP			
Inntekter			
Salgsinntekt		4 908 129	3 405 613
Sum inntekter		4 908 129	3 405 613
Kostnader			
Varekostnad		1 486 359	462 857
Lønnskostnad	3	2 824 434	2 308 734
Avskrivning av driftsmidler og immaterielle eiendeler	2	101 493	85 220
Annen driftskostnad		738 921	494 866
Sum kostnader		5 151 207	3 351 676
Driftsresultat		-243 079	53 937
Finansinntekter og finanskostnader			
Annen renteinntekt		82	224
Sum finansinntekter		82	224
Annen rentekostnad		45 653	43 833
Sum finanskostnader		45 653	43 833
Netto finans		-45 571	-43 609
Ordinært resultat før skattekostnad		-288 649	10 328
Skattekostnad på ordinært resultat	5	-51 359	2 293
Ordinært resultat etter skattekostnad		-237 290	8 035
Årsresultat	4	-237 290	8 035
Årsresultat etter minoritetsinteresser		-237 290	8 035
Totalresultat		-237 290	8 035
Overføringer og disponeringer			
Avsatt til annen egenkapital		-237 290	8 035
Sum overføringer og disponeringer		-237 290	8 035



Resultatregnskap

Beløp i: NOK	Note	2020	2019
---------------------	-------------	-------------	-------------



Balanse

Beløp i: NOK	Note	2020	2019
BALANSE - EIENDELER			
Anleggsmidler			
Immaterielle eiendeler			
Varige driftsmidler			
Maskiner og anlegg	2	104 040	43 700
Driftsløsøre, inventar o.a. utstyr	2	689 943	780 576
Sum varige driftsmidler	2	793 983	824 276
Sum anleggsmidler		793 983	824 276
Omløpsmidler			
Varer			
Fordringer			
Kundefordringer		24 500	
Andre kortsiktige fordringer		55 414	21 857
Sum fordringer		79 914	21 857
Bankinnskudd, kontanter og lignende			
Bankinnskudd, kontanter o.l.	6	512 609	552 476
Sum bankinnskudd, kontanter og lignende		512 609	552 476
Sum omløpsmidler		592 523	574 333
SUM EIENDELER		1 386 506	1 398 609
BALANSE - EGENKAPITAL OG GJELD			
Egenkapital			
Innskutt egenkapital			
Aksjekapital	1	50 000	30 000
Overkurs		200 000	
Sum innskutt egenkapital		250 000	30 000



Balanse

Beløp i: NOK	Note	2020	2019
Opptjent egenkapital			
Annen egenkapital		68 069	305 359
Sum opptjent egenkapital		68 069	305 359
Sum egenkapital	4	318 069	335 359
Gjeld			
Langsiktig gjeld			
Utsatt skatt	5		14 477
Sum avsetninger for forpliktelser			14 477
Annen langsiktig gjeld			
Gjeld til kredittinstitusjoner		493 113	540 433
Sum annen langsiktig gjeld		493 113	540 433
Sum langsiktig gjeld		493 113	554 910
Kortsiktig gjeld			
Leverandørgjeld		35 473	17 233
Betalbar skatt	5		
Skyldig offentlige avgifter		249 645	246 788
Annen kortsiktig gjeld		290 205	244 320
Sum kortsiktig gjeld		575 324	508 340
Sum gjeld		1 068 437	1 063 250
SUM EGENKAPITAL OG GJELD		1 386 506	1 398 609



Brønnøysundregistrene

ÅRSREGNSKAP FOR REGNSKAPSÅRET 2020 - GENERELL INFORMASJON

Journalnummer: 2021 204601

Enheten

Organisasjonsnummer: 914 956 331
Organisasjonsform: Aksjeselskap
Foretaksnavn: TEL BYGGESERVICE AS
Forretningsadresse: Rundeveien 22
9415 HARSTAD

Regnskapsår

Årsregnskapets periode: 01.01.2020 - 31.12.2020

Konsern

Morselskap i konsern: Nei

Regnskapsregler

Regler for små foretak benyttet: Ja
Benyttet ved utarbeidelsen av
årsregnskapet til selskapet: Regnskapslovens alminnelige regler

Årsregnskapet fastsatt av kompetent organ

Bekreftet av representant for selskapet: Tom Erik Larsen
Dato for fastsettelse av årsregnskapet: 14.04.2021

Revisjon

Selskapet har besluttet at årsregnskapet
ikke skal revideres: Ja
Årsregnskapet er utarbeidet av ekstern
autorisert regnskapsfører: Ja
Ekstern autorisert regnskapsfører har i
løpet av regnskapsåret bistått ved den
løpende regnskapsføringen eller utført
andre tjenester for selskapet enn å
utarbeide årsregnskapet: Ja

Grunnlag for avgivelse

År 2020: Årsregnskap er elektronisk innlevert.
År 2019: Tall er hentet fra elektronisk innlevert årsregnskap fra 2020.

Det er ikke krav til at årsregnskapet m.v. som sendes til Regnskapsregisteret er undertegnet. Kontrollen på at dette er utført ligger hos revisor/enhetens øverste organ. Sikkerheten ivaretas ved at innsender har rolle/rettighet for innsending av årsregnskapet via Altinn, og ved at det bekreftes at årsregnskapet er fastsatt av kompetent organ.

Brønnøysundregistrene, 17.04.2021

Brønnøysundregistrene
Postadresse: Postboks 900, 8910 Brønnøysund
Telefon: 75 00 75 00
E-post: firmapost@brreg.no Internett: www.brreg.no
Organisasjonsnummer: 974 760 673



Organisasjonsnr: 914 956 331
TEL BYGGESERVICE AS

RESULTATREGNSKAP

Beløp i: NOK	Note	2020	2019
RESULTATREGNSKAP			
Inntekter			
Salgsinntekt		4 908 129	3 405 613
Sum inntekter		4 908 129	3 405 613
Kostnader			
Varekostnad		1 486 359	462 857
Lønnskostnad	3	2 824 434	2 308 734
Avskrivning av driftsmidler og immaterielle eiendeler	2	101 493	85 220
Annen driftskostnad		738 921	494 866
Sum kostnader		5 151 207	3 351 676
Driftsresultat		-243 079	53 937
Finansinntekter og finanskostnader			
Annen renteinntekt		82	224
Sum finansinntekter		82	224
Annen rentekostnad		45 653	43 833
Sum finanskostnader		45 653	43 833
Netto finans		-45 571	-43 609
Ordinært resultat før skattekostnad			
Skattekostnad på ordinært resultat	5	-51 359	2 293
Ordinært resultat etter skattekostnad		-237 290	8 035
Årsresultat	4	-237 290	8 035
Årsresultat etter minoritetsinteresser		-237 290	8 035
Totalresultat		-237 290	8 035
Overføringer og disponeringer			
Avsatt til annen egenkapital		-237 290	8 035
Sum overføringer og disponeringer		-237 290	8 035



Organisasjonsnr: 914 956 331
TEL BYGGESERVICE AS

BALANSE

Beløp i: NOK

	Note	2020	2019
--	------	------	------

BALANSE - EIENDELER

Anleggsmidler

Immaterielle eiendeler

Varige driftsmidler

Maskiner og anlegg	2	104 040	43 700
Driftsløsøre, inventar o. a. utstyr	2	689 943	780 576
Sum varige driftsmidler	2	793 983	824 276

Sum anleggsmidler		793 983	824 276
--------------------------	--	----------------	----------------

Omløpsmidler

Varer

Fordringer

Kundefordringer		24 500	
Andre kortsiktige fordringer		55 414	21 857
Sum fordringer		79 914	21 857

Bankinnskudd, kontanter og lignende

Bankinnskudd, kontanter o. l.	6	512 609	552 476
Sum bankinnskudd, kontanter og lignende		512 609	552 476

Sum omløpsmidler		592 523	574 333
-------------------------	--	----------------	----------------

SUM EIENDELER		1 386 506	1 398 609
----------------------	--	------------------	------------------

BALANSE - EGENKAPITAL OG GJELD

Egenkapital

Innskutt egenkapital

Aksjekapital	1	50 000	30 000
Overkurs		200 000	
Sum innskutt egenkapital		250 000	30 000

Opptjent egenkapital

Annen egenkapital		68 069	305 359
Sum opptjent egenkapital		68 069	305 359

Sum egenkapital	4	318 069	335 359
------------------------	----------	----------------	----------------

Gjeld



Langsiktig gjeld		
Utsatt skatt	5	14 477
Sum avsetninger for forpliktelse		14 477
Annen langsiktig gjeld		
Gjeld til kredittinstitusjoner	493 113	540 433
Sum annen langsiktig gjeld	493 113	540 433
Sum langsiktig gjeld	493 113	554 910
Kortsiktig gjeld		
Leverandørgjeld	35 473	17 233
Betalbar skatt	5	
Skyldig offentlige avgifter	249 645	246 788
Annen kortsiktig gjeld	290 205	244 320
Sum kortsiktig gjeld	575 324	508 340
Sum gjeld	1 068 437	1 063 250
SUM EGENKAPITAL OG GJELD	1 386 506	1 398 609



Organisasjonsnr: 914 956 331
TEL BYGGESERVICE AS

NOTEOPPLYSNINGER - SELSKAP - alle poster oppgitt i hele tall

Note

Regnskapsprinsipper

Note

Antall aksjer og aksjeeiere

<u>Aksjeklasse</u>	<u>Ant. aksjer</u>	<u>Pålydende</u>	<u>Bokført verdi</u>
Ordinaer	50.00	1000.00	50000.00

<u>Aksjeeiere - fritekst</u>	<u>Antall</u>	<u>Eierandel</u>	<u>Aksjeklasse</u>
Tom Erik Larsen	30.00	60.00%	Ordinaer
Martin Berre Olsen	10.00	20.00%	Ordinaer
Sigurd Johansen Friborg	5.00	10.00%	Ordinaer
Tom-Einar Ingebrigtsen	5.00	10.00%	Ordinaer

<u>Sum</u>	<u>Sum antall</u>	<u>Sum eierandel</u>
	50.00	100.00%

Note

Ytelser til ledende personer

Er det gitt ytelser til ledende person: Nei

Ytelser til daglig leder

<u>Ytelser</u>	<u>Lønn</u>	<u>Pensj.forpl.</u>	<u>Andre godtgj.</u>
----------------	-------------	---------------------	----------------------

Note

Antall årsverk i regnskapsåret

Virksomheten har hatt følgende antall årsverk:

0.00

Note

Lån og sikkerhetsstillelse til ledende personer og aksjeeiere

Er det gitt lån eller sikkerhetsstillelse til ledende personer: Nei



Legally signed by
Tom Erik Larsen
14.04.2021



Årsregnskap 2020

Tel Byggeservice AS

Resultatregnskap
Balanse
Noter til regnskapet



Org.nr.: 914 956 331



RESULTATREGNSKAP

TEL BYGGESERVICE AS

DRIFTSINNEKTER OG DRIFTSKOSTNADER	Note	2020	2019
Salgsinntekt		4 908 129	3 405 613
Sum driftsinntekter		4 908 129	3 405 613
Varekostnad		1 486 359	462 857
Lønnskostnad	3	2 824 434	2 308 734
Avskrivning av driftsmidler og immaterielle eiendeler	2	101 493	85 220
Annen driftskostnad		738 921	494 866
Sum driftskostnader		5 151 207	3 351 676
Driftsresultat		-243 079	53 937
FINANSINNEKTER OG FINANSKOSTNADER			
Annen renteinntekt		82	224
Annen rentekostnad		45 653	43 833
Resultat av finansposter		-45 571	-43 609
Ordinært resultat før skattekostnad		-288 649	10 328
Skattekostnad på ordinært resultat	5	-51 359	2 293
Ordinært resultat		-237 290	8 035
EKSTRAORDINÆRE INNEKTER OG KOSTNADER			
Årsresultat	4	-237 290	8 035
OVERFØRINGER			
Avsatt til annen egenkapital		-237 290	8 035
Sum overføringer		-237 290	8 035



BALANSE

Tel Byggeservice AS

EIENDELER	Note	2020	2019
ANLEGGSMIDLER			
IMMATERIELLE EIENDELER			
VARIGE DRIFTSMIDLER			
Maskiner og anlegg	2	104 040	43 700
Driftsløsøre, inventar o.a. utstyr	2	689 943	780 576
Sum varige driftsmidler	2	793 983	824 276
FINANSIELLE ANLEGGSMIDLER			
Sum anleggsmidler		793 983	824 276
OMLØPSMIDLER			
FORDRINGER			
Kundefordringer		24 500	0
Andre kortsiktige fordringer		55 414	21 857
Sum fordringer		79 914	21 857
INVESTERINGER			
Bankinnskudd, kontanter o.l.	6	512 609	552 476
Sum omløpsmidler		592 523	574 333
Sum eiendeler		1 386 506	1 398 609



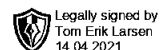
BALANSE

Tel Byggeservice AS

EGENKAPITAL OG GJELD	Note	2020	2019
EGENKAPITAL			
INNSKUTT EGENKAPITAL			
Aksjekapital	1	50 000	30 000
Overkurs		200 000	0
Sum innskutt egenkapital		250 000	30 000
OPPTJENT EGENKAPITAL			
Annen egenkapital		68 069	305 359
Sum opptjent egenkapital		68 069	305 359
Sum egenkapital	4	318 069	335 359
GJELD			
AVSETNING FOR FORPLIKTELSE			
Utsatt skatt	5	0	14 477
Sum avsetning for forpliktelser		0	14 477
ANNEN LANGSIKTIG GJELD			
Gjeld til kredittinstitusjoner		493 113	540 433
Sum annen langsiktig gjeld		493 113	540 433
KORTSIKTIG GJELD			
Leverandørgjeld		35 473	17 233
Skyldig offentlige avgifter		249 645	246 788
Annen kortsiktig gjeld		290 205	244 320
Sum kortsiktig gjeld		575 324	508 340
Sum gjeld		1 068 437	1 063 250
Sum egenkapital og gjeld		1 386 506	1 398 609

Harstad, 14.04.2021
Styret i Tel Byggeservice AS

Tom Erik Larsen
styreleder/daglig leder



Regnskapsprinsipper

Årsregnskapet er satt opp i samsvar med regnskapsloven og NRS 8 - God regnskapsskikk for små foretak.

DRIFTSINNTEKTER

Inntektsføring ved salg av varer skjer på leveringstidspunktet. Tjenester inntektsføres etter hvert som de leveres.

SKATT

Skattekostnaden i resultatregnskapet omfatter både periodens betalbare skatt og endring i utsatt skatt. Utsatt skatt er beregnet med 22% på grunnlag av de midlertidige forskjeller som eksisterer mellom regnskapsmessige og skattemessige verdier, samt ligningsmessig underskudd til fremføring ved utgangen av regnskapsåret. Skatteøkende og skattereduserende midlertidige forskjeller som reverserer eller kan reverseres i samme periode er utlignet og nettoført.

KLASSIFISERING OG VURDERING AV ANLEGGSMIDLER

Anleggsmidler omfatter eiendeler bestemt til varig eie og bruk. Anleggsmidler er vurdert til anskaffelseskost. Varige driftsmidler balanseføres og avskrives over driftsmidlets økonomiske levetid.

KLASSIFISERING OG VURDERING AV OMLØPSMIDLER

Omløpsmidler og kortsiktig gjeld omfatter normalt poster som forfaller til betaling innen ett år etter balansedagen, samt poster som knytter seg til varekretsløpet. Omløpsmidler vurderes til laveste verdi av anskaffelseskost og virkelig verdi.

FORDRINGER

Kundefordringer og andre fordringer oppføres til pålydende etter fradrag for avsetning til forventet tap. Avsetning til tap gjøres på grunnlag av en individuell vurdering av de enkelte fordringene.

Note 1 Aksjonærer

AKSJEKAPITALEN I TEL BYGGESERVICE AS PR. 31.12 BESTÅR AV:

	Antall	Pålydende	Bokført
Ordinære aksjer	50	1 000,0	50 000
Sum	50		50 000

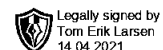
EIERSTRUKTUR

De største aksjonærene i % pr. 31.12 var:

	Ordinære	Eierandel	Stemmeandel
Tom Erik Larsen	30	60,0	60,0
Martin Berre Olsen	10	20,0	20,0
Sigurd Johansen Friborg	5	10,0	10,0
Tom-Einar Ingebrigtsen	5	10,0	10,0
Totalt antall aksjer	50	100,0	100,0

AKSJER OG OPSJONER EIET AV MEDLEMMER I STYRET OG DAGLIG LEDER:

Navn	Verv	Ordinære
Tom Erik Larsen	styreleder/daglig leder	30
Totalt antall aksjer		30



Note 2 Anleggsmidler

	Driftsløsøre, inventar ol.
Anskaffelseskost pr. 01.01.2020	342 857
Tilgang / avgang	666 457
Samlede avskrivninger per 31.12.2020	185 038
Balanseført verdi per 31.12.2020	824 276
Årets avskrivning	101 493
Avskrivningssats ordinære avskrivninger	10 - 20 %

Note 3 Lønnskostnader og ytelser, godtgjørelser til daglig leder, styret og revisor

Lønnskostnader	2020	2019
Lønninger	2 526 906	2 061 716
Arbeidsgiveravgift	115 967	109 933
Pensjonskostnader	122 200	94 006
Andre ytelser	59 361	43 079
Sum	2 824 434	2 308 734

Selskapet har i 2020 sysselsatt 1 årsverk.

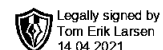
PENSJONSFORPLIKTELSE

Selskapet er pliktig til å ha tjenestepensjonsordning etter lov om obligatorisk tjenestepensjon. Selskapets pensjonsordninger tilfredsstiller kravene i denne lov. Pensjonskostnader er selskapets pensjonspremie i regnskapsåret.

Ytelser til ledende personer	Daglig leder	Styret	
Lønn	871 600		0
Pensjonskostnader	0		0
Annen godtgjørelse	0		0
Sum	871 600		0

Note 4 Egenkapital

	Aksjekapital	Overkurs	Annen Innskutt egenkapital	Annen egenkapital	Sum egenkapital
Pr. 31.12.2019	30 000	0	0	305 359	335 359
Årets resultat				-237 290	-237 290
Endringer ført mot EK	20 000	200 000	0		220 000
Pr 31.12.2020	50 000	200 000	0	68 069	318 069



Note 5 Skatt

Årets skattekostnad	2020	2019
Resultatført skatt på ordinært resultat:		
Betalbar skatt	-36 882	0
Endring i utsatt skatt	-14 477	2 293
Skattekostnad ordinært resultat	-51 359	2 293
Skattepliktig inntekt:		
Ordinært resultat før skatt	-288 649	10 328
Permanente forskjeller	0	96
Endring i midlertidige forskjeller	-66 185	-115 567
Skattepliktig inntekt	-354 835	-105 143
Betalbar skatt i balansen:		
Betalbar skatt på årets resultat	0	0
Skatt på tilbakeført underskudd	-36 882	0
Sum betalbar skatt i balansen	-36 882	0

Negativ betalbar skatt gjelder adgangen til å tilbakeføre underskudd for 2020 mot skattepliktig overskudd i 2018 og 2019

Skatteeffekten av midlertidige forskjeller og underskudd til fremføring som har gitt opphav til utsatt skatt og utsatte skattefordeler, spesifisert på typer av midlertidige forskjeller

	2020	2019	Endring
Varige driftsmidler	237 132	170 947	-66 185
Sum	237 132	170 947	-66 185
Akkumulert fremførbart underskudd	-292 331	-105 143	187 188
Inngår ikke i beregningen av utsatt skatt	55 199	0	-55 199
Grunnlag for utsatt skattefordel / skatt	0	65 804	65 804
Utsatt skattefordel / skatt (22 %)	0	14 477	14 477

I henhold til God regnskapsskikk for små foretak balanseføres ikke utsatt skattefordel.

Note 6 Bankinnskudd

Innestående midler på skattetrekkkonto (bundne midler) er på kr. 102 097.