



ÅRSREGNSKAPET FOR REGNSKAPSÅRET 2023 - GENERELL INFORMASJON

Enheten

Organisasjonsnummer: 927 434 075
Organisasjonsform: Aksjeselskap
Foretaksnavn: STALL T AS
Forretningsadresse: Maurveien 14
3172 VEAR

Regnskapsår

Årsregnskapets periode: 01.01.2023 - 31.12.2023

Konsern

Morselskap i konsern: Nei

Regnskapsregler

Regler for små foretak benyttet: Ja
Benyttet ved utarbeidelsen av årsregnskapet til selskapet: Regnskapslovens alminnelige regler

Årsregnskapet fastsatt av kompetent organ

Bekreftet av representant for selskapet: Terje Olsen-Nalum
Dato for fastsettelse av årsregnskapet: 17.04.2024

Grunnlag for avgivelse

År 2023: Årsregnskapet er elektronisk innlevert
År 2022: Tall er hentet fra elektronisk innlevert årsregnskap fra 2023

Det er ikke krav til at årsregnskapet m.v. som sendes til Regnskapsregisteret er undertegnet. Kontrollen på at dette er utført ligger hos revisor/enhetens øverste organ. Sikkerheten ivaretas ved at innsender har rolle/rettighet for innsending av årsregnskapet via Altinn, og ved at det bekreftes at årsregnskapet er fastsatt av kompetent organ.

Brønnøysundregistrene, 30.03.2025



Resultatregnskap

Beløp i: NOK	Note	2023	2022
RESULTATREGNSKAP			
Inntekter			
Salgsinntekt		4 714 818	3 910 307
Annen driftsinntekt			95 275
Sum inntekter		4 714 818	4 005 582
Kostnader			
Varekostnad		812 330	645 717
Lønnskostnad	1	1 515 311	1 293 323
Avskrivning av driftsmidler og immaterielle eiendeler	2	161 900	117 900
Nedskrivning av varige driftsmidler og immaterielle eiendeler	2		
Annen driftskostnad	1	2 005 723	2 041 413
Sum kostnader		4 495 264	4 098 353
Driftsresultat		219 554	-92 771
Finansinntekter og finanskostnader			
Annen renteinntekt		372	
Annen finansinntekt		628	318
Sum finansinntekter		1 000	318
Annen rentekostnad		68 431	42 927
Annen finanskostnad		17 928	3 846
Sum finanskostnader		86 359	46 773
Netto finans		-85 359	-46 455
Ordinært resultat før skattekostnad		134 194	-139 226
Skattekostnad på resultat	3	1 687	-161
Ordinært resultat etter skattekostnad		132 507	-139 065
Årsresultat		132 507	-139 065
Årsresultat etter minoritetsinteresser		132 507	-139 065
Totalresultat		132 507	-139 065



Resultatregnskap

Beløp i: NOK	Note	2023	2022
Overføringer og disponeringer			
Avsatt til annen egenkapital	4	132 507	-139 065
Sum overføringer og disponeringer		132 507	-139 065



Balanse

Beløp i: NOK	Note	2023	2022
BALANSE - EIENDELER			
Anleggsmidler			
Immaterielle eiendeler			
Utsatt skattefordel	3		
Varige driftsmidler			
Driftsløsøre, inventar o.a. utstyr	2	1 322 281	1 256 191
Sum varige driftsmidler		1 322 281	1 256 191
Finansielle anleggsmidler			
Investeringer i aksjer og andeler		250	250
Andre langsiktige fordringer			19 989
Sum finansielle anleggsmidler		250	20 239
Sum anleggsmidler		1 322 531	1 276 430
Omløpsmidler			
Varer			
Sum varer		18 980	18 980
Fordringer			
Kundefordringer		291 085	284 852
Andre kortsiktige fordringer		8 459	3 422
Sum fordringer		299 544	288 274
Bankinnskudd, kontanter og lignende			
Bankinnskudd, kontanter o.l.		162 613	154 265
Sum bankinnskudd, kontanter og lignende		162 613	154 265
Sum omløpsmidler		481 137	461 519
SUM EIENDELER		1 803 668	1 737 949

BALANSE - EGENKAPITAL OG GJELD



Balanse

Beløp i: NOK	Note	2023	2022
Egenkapital			
Innskutt egenkapital			
Aksjekapital	4, 5	30 000	30 000
Beholdning av egne aksjer	5		
Sum innskutt egenkapital		30 000	30 000
Opptjent egenkapital			
Annen egenkapital	4	93 459	-39 049
Sum opptjent egenkapital		93 459	-39 049
Sum egenkapital		123 459	-9 049
Gjeld			
Langsiktig gjeld			
Utsatt skatt	3	1 687	
Sum avsetninger for forpliktelser		1 687	
Annen langsiktig gjeld			
Gjeld til kredittinstitusjoner		539 196	675 688
Sum annen langsiktig gjeld		539 196	675 688
Sum langsiktig gjeld		540 883	675 688
Kortsiktig gjeld			
Leverandørgjeld		335 647	283 405
Betalbar skatt	3		
Skyldig offentlige avgifter		181 594	137 436
Annen kortsiktig gjeld		622 085	650 469
Sum kortsiktig gjeld		1 139 326	1 071 309
Sum gjeld		1 680 209	1 746 997
SUM EGENKAPITAL OG GJELD		1 803 668	1 737 949



Brønnøysundregistrene

ÅRSREGNSKAP FOR REGNSKAPSÅRET 2023 - GENERELL INFORMASJON

Journalnummer: 2024 370354

Enheten

Organisasjonsnummer: 927 434 075
Organisasjonsform: Aksjeselskap
Foretaksnavn: STALL T AS
Forretningsadresse: Melsomvikveien 190
3159 MELSOMVIK

Regnskapsår

Årsregnskapets periode: 01.01.2023 - 31.12.2023

Konsern

Morselskap i konsern: Nei

Regnskapsregler

Regler for små foretak benyttet: Ja
Benyttet ved utarbeidelsen av
årsregnskapet til selskapet: Regnskapslovens alminnelige regler

Årsregnskapet fastsatt av kompetent organ

Bekreftet av representant for selskapet: Terje Olsen-Nalum
Dato for fastsettelse av årsregnskapet: 17.04.2024

Revisjon

Selskapet har besluttet at årsregnskapet
ikke skal revideres: Ja
Årsregnskapet er utarbeidet av ekstern
autorisert regnskapsfører: Ja
Ekstern autorisert regnskapsfører har i
løpet av regnskapsåret bistått ved den
løpende regnskapsføringen eller utført
andre tjenester for selskapet enn å
utarbeide årsregnskapet: Ja

Grunnlag for avgivelse

År 2023: Årsregnskap er elektronisk innlevert.
År 2022: Tall er hentet fra elektronisk innlevert årsregnskap fra 2023.

Det er ikke krav til at årsregnskapet m.v. som sendes til Regnskapsregisteret er undertegnet. Kontrollen på at dette er utført ligger hos revisor/enhetens øverste organ. Sikkerheten ivaretas ved at innsender har rolle/rettighet for innsending av årsregnskapet via Altinn, og ved at det bekreftes at årsregnskapet er fastsatt av kompetent organ.

Brønnøysundregistrene, 22.04.2024

Brønnøysundregistrene
Postadresse: Postboks 900, 8910 Brønnøysund
Telefon: 75 00 75 00
E-post: firmapost@brreg.no Internett: www.brreg.no
Organisasjonsnummer: 974 760 673



Organisasjonsnr: 927 434 075
STALL T AS

RESULTATREGNSKAP

Beløp i: NOK	Note	2023	2022
RESULTATREGNSKAP			
Inntekter			
Salgsinntekt		4 714 818	3 910 307
Annen driftsinntekt			95 275
Sum inntekter		4 714 818	4 005 582
Kostnader			
Varekostnad		812 330	645 717
Lønnskostnad	1	1 515 311	1 293 323
Avskrivning av driftsmidler og immaterielle eiendeler	2	161 900	117 900
Nedskrivning av varige driftsmidler og immaterielle eiendeler	2		
Annen driftskostnad	1	2 005 723	2 041 413
Sum kostnader		4 495 264	4 098 353
Driftsresultat		219 554	-92 771
Finansinntekter og finanskostnader			
Annen renteinntekt		372	
Annen finansinntekt		628	318
Sum finansinntekter		1 000	318
Annen rentekostnad		68 431	42 927
Annen finanskostnad		17 928	3 846
Sum finanskostnader		86 359	46 773
Netto finans		-85 359	-46 455
Ordinært resultat før skattekostnad			
Skattekostnad på resultat	3	134 194	-139 226
Skattekostnad på resultat		1 687	-161
Ordinært resultat etter skattekostnad		132 507	-139 065
Årsresultat		132 507	-139 065
Årsresultat etter minoritetsinteresser		132 507	-139 065
Totalresultat		132 507	-139 065
Overføringer og disponeringer			
Avsatt til annen egenkapital	4	132 507	-139 065



Sum overføringer og
disponeringer

132 507

-139 065



Organisasjonsnr: 927 434 075
STALL T AS

BALANSE

Beløp i: NOK	Note	2023	2022
BALANSE - EIENDELER			
Anleggsmidler			
Immaterielle eiendeler			
Utsatt skattefordel	3		
Varige driftsmidler			
Driftsløsøre, inventar o. a. utstyr	2	1 322 281	1 256 191
Sum varige driftsmidler		1 322 281	1 256 191
Finansielle anleggsmidler			
Investeringer i aksjer og andeler		250	250
Andre langsiktige fordringer			19 989
Sum finansielle anleggsmidler		250	20 239
Sum anleggsmidler		1 322 531	1 276 430
Omløpsmidler			
Varer			
Sum varer		18 980	18 980
Fordringer			
Kundefordringer		291 085	284 852
Andre kortsiktige fordringer		8 459	3 422
Sum fordringer		299 544	288 274
Bankinnskudd, kontanter og lignende			
Bankinnskudd, kontanter o. l.		162 613	154 265
Sum bankinnskudd, kontanter og lignende		162 613	154 265
Sum omløpsmidler		481 137	461 519
SUM EIENDELER		1 803 668	1 737 949
BALANSE - EGENKAPITAL OG GJELD			
Egenkapital			
Innskutt egenkapital			
Aksjekapital	4, 5	30 000	30 000
Beholdning av egne aksjer	5		



Sum innskutt egenkapital		30 000	30 000
Opptjent egenkapital			
Annen egenkapital	4	93 459	-39 049
Sum opptjent egenkapital		93 459	-39 049
Sum egenkapital		123 459	-9 049
Gjeld			
Langsiktig gjeld			
Utsatt skatt	3	1 687	
Sum avsetninger for forpliktelser		1 687	
Annen langsiktig gjeld			
Gjeld til kredittinstitusjoner		539 196	675 688
Sum annen langsiktig gjeld		539 196	675 688
Sum langsiktig gjeld		540 883	675 688
Kortsiktig gjeld			
Leverandørgjeld		335 647	283 405
Betalbar skatt	3		
Skyldig offentlige avgifter		181 594	137 436
Annen kortsiktig gjeld		622 085	650 469
Sum kortsiktig gjeld		1 139 326	1 071 309
Sum gjeld		1 680 209	1 746 997
SUM EGENKAPITAL OG GJELD		1 803 668	1 737 949



Organisasjonsnr: 927 434 075
STALL T AS

NOTEOPPLYSNINGER - SELSKAP - alle poster oppgitt i hele tall

Note

1

Antall årsverk i regnskapsåret
3.00

Sum Beløp

Balanseført verdi 31.12. Varige driftsmidler Immaterielle eiend.

Konsernregnskap

Morselskapet sitt navn

Forretningskontor for morselskapet

Begrunnelse for at datterselskap er utelatt fra konsolideringen

Samlet beløp - tilknyttet selskap Årets Fjorårets

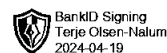
Samlet beløp - foretak i samme konsern Årets Fjorårets

Samlet beløp - foretak i samme konsern Årets Fjorårets

Samlet beløp - felles kontrollert virksomhet Årets Fjorårets

Pantstillelse Beløp

Beholdning av egne aksjer Antall Pålydende Andel av aksjek.



Årsregnskap 2023 Stall T AS

Resultatregnskap
Balanse
Noter til regnskapet

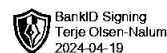
Org.nr.: 927 434 075



RESULTATREGNSKAP

STALL T AS

DRIFTSINNEKTER OG DRIFTSKOSTNADER	Note	2023	2022
Salgsinntekt		4 714 818	3 910 307
Annen driftsinntekt		0	95 275
Sum driftsinntekter		4 714 818	4 005 582
Varekostnad		812 330	645 717
Lønnskostnad	1	1 515 311	1 293 323
Avskrivning av driftsmidler og immaterielle eiendeler	2	161 900	117 900
Annen driftskostnad	1	2 005 723	2 041 413
Sum driftskostnader		4 495 264	4 098 353
Driftsresultat		219 554	-92 771
FINANSINNEKTER OG FINANSKOSTNADER			
Annen renteinntekt		372	0
Annen finansinntekt		628	318
Annen rentekostnad		68 431	42 927
Annen finanskostnad		17 928	3 846
Resultat av finansposter		-85 359	-46 455
Resultat før skattekostnad		134 194	-139 226
Skattekostnad på resultat	3	1 687	-161
Resultat		132 507	-139 065
Årsresultat		132 507	-139 065
OVERFØRINGER			
Avsatt til annen egenkapital	4	132 507	-139 065
Sum overføringer		132 507	-139 065



BankID Signing
Terje Olsen-Natum
2024-04-19

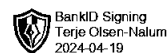
BALANSE

STALL T AS

EIENDELER	Note	2023	2022
ANLEGGSMIDLER			
VARIGE DRIFTSMIDLER			
Driftsløsøre, inventar o.a. utstyr	2	1 322 281	1 256 191
Sum varige driftsmidler		1 322 281	1 256 191
FINANSIELLE ANLEGGSMIDLER			
Investeringer i aksjer og andeler		250	250
Andre langsiktige fordringer		0	19 989
Sum finansielle anleggsmidler		250	20 239
Sum anleggsmidler		1 322 531	1 276 430
OMLØPSMIDLER			
Lager av varer og annen beholdning		18 980	18 980
FORDRINGER			
Kundefordringer		291 085	284 852
Andre kortsiktige fordringer		8 459	3 422
Sum fordringer		299 544	288 274
Bankinnskudd, kontanter o.l.		162 613	154 265
Sum omløpsmidler		481 137	461 519
Sum eiendeler		1 803 668	1 737 949

STALL T AS

SIDE 3



BALANSE

STALL T AS

EGENKAPITAL OG GJELD	Note	2023	2022
EGENKAPITAL			
INNSKUTT EGENKAPITAL			
Aksjekapital	4, 5	30 000	30 000
Sum innskutt egenkapital		30 000	30 000
OPPTJENT EGENKAPITAL			
Annen egenkapital	4	93 459	-39 049
Sum opptjent egenkapital		93 459	-39 049
Sum egenkapital		123 459	-9 049
GJELD			
Utsatt skatt	3	1 687	0
Gjeld til kredittinstitusjoner		539 196	675 688
Sum annen langsiktig gjeld		539 196	675 688
KORTSIKTIG GJELD			
Leverandørgjeld		335 647	283 405
Skyldig offentlige avgifter		181 594	137 436
Annen kortsiktig gjeld		622 085	650 469
Sum kortsiktig gjeld		1 139 326	1 071 309
Sum gjeld		1 680 209	1 746 997
Sum egenkapital og gjeld		1 803 668	1 737 949

Terje Olsen-Nalum, 17.04.2024
Styret i Stall T AS

Terje Olsen-Nalum
styreleder



Regnskapsprinsipper

Årsregnskapet er satt opp i samsvar med regnskapsloven og NRS 8 - God regnskapsskikk for små foretak.

DRIFTSINNTEKTER

Inntektsføring ved salg av varer skjer på leveringstidspunktet. Tjenester inntektsføres etter hvert som de leveres.

SKATT

Skattekostnaden i resultatregnskapet omfatter både periodens betalbare skatt og endring i utsatt skatt. Utsatt skatt er beregnet med 22 % på grunnlag av de midlertidige forskjeller som eksisterer mellom regnskapsmessige og skattemessige verdier, samt ligningsmessig underskudd til fremføring ved utgangen av regnskapsåret. Skatteøkende og skattereduserende midlertidige forskjeller som reverserer eller kan reverseres i samme periode er utlignet og nettoført.

KLASSIFISERING OG VURDERING AV ANLEGGSMIDLER

Anleggsmidler omfatter eiendeler bestemt til varig eie og bruk. Anleggsmidler er vurdert til anskaffelseskost. Varige driftsmidler balanseføres og avskrives over driftsmidlets økonomiske levetid. Avskrivningsperioden for fast eiendom anskaffet etter 2009 er dekomponert i en del som gjelder råbygget og en del som gjelder faste tekniske installasjoner. Varige driftsmidler nedskrives til gjenvinnbart beløp ved verdifall som forventes ikke å være forbigående. Gjenvinnbart beløp er det høyeste av netto salgsverdi og verdi i bruk. Verdi i bruk er nåverdi av fremtidige kontantstrømmer knyttet til eiendelen. Nedskrivningen reverseres når grunnlaget for nedskrivningen ikke lenger er til stede.

KLASSIFISERING OG VURDERING AV OMLØPSMIDLER

Omløpsmidler og kortsiktig gjeld omfatter normalt poster som forfaller til betaling innen ett år etter balansedagen, samt poster som knytter seg til varekretsløpet. Omløpsmidler vurderes til laveste verdi av anskaffelseskost og virkelig verdi.

VARER

Varer er vurdert til det laveste av anskaffelseskost og netto salgsverdi.

FORDRINGER

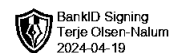
Kundefordringer og andre fordringer oppføres til pålydende etter fradrag for avsetning til forventet tap. Avsetning til tap gjøres på grunnlag av en individuell vurdering av de enkelte fordringene.

Note 1 Lønnskostnader og antall årsverk

LØNSKOSTNADER

	2023	2022
Lønninger	1 291 959	1 094 123
Arbeidsgiveravgift	185 400	155 869
Pensjonskostnader	19 554	16 876
Andre ytelser	18 398	26 455
Sum	1 515 311	1 293 323

Selskapet har i 2023 sysselsatt 3 årsverk.



BankID Signing
Terje Olsen-Natum
2024-04-19

Note 2 Anleggsmidler

	Driftsløsøre, inventar ol.
Anleggsmidler pr. 01.01.2023	1 386 795
Tilgang kjøpte anleggsmidler	227 990
Anskaffelseskost 31.12.2023	1 614 785
Av- og nedskrivninger pr. 01.01.2023	130 824
Årets ordinære avskrivninger	161 900
Av- og nedskrivninger pr. 31.12.2023	292 724
Bokført verdi 01.01.2023	1 256 191
Årets avskrivning og nedskrivning	161 900
Bokført verdi 31.12.2023	1 322 281
Økonomisk levetid	0-5 år

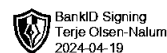
Note 3 Skatt

	2023
Årets skattekostnad	1 687
Resultatført skatt på ordinært resultat:	
Betalbar skatt	0
Endring i utsatt skatt	1 687
Skattekostnad ordinært resultat	1 687
Skattepliktig inntekt:	
Resultat før skatt	134 194
Permanente forskjeller	11 902
Endring i midlertidige forskjeller	15 670
Anvendelse av fremførbart underskudd	-161 767
Skattepliktig inntekt	0
Betalbar skatt i balansen:	
Betalbar skatt på årets resultat	0
Sum betalbar skatt i balansen	0

Skatteeffekten av midlertidige forskjeller og underskudd til fremføring som har gitt opphav til utsatt skatt og utsatte skattefordeler, spesifisert på typer av midlertidige forskjeller

	2023
Varige driftsmidler	49 574
Sum	49 574
Akkumulert fremførbart underskudd	-41 905
Grunnlag for utsatt skatt / skattefordel	7 669
Utsatt skatt / skattefordel (22 %)	1 687

I henhold til God regnskapsskikk for små foretak balanseføres ikke utsatt skattefordel.



Note 4 Egenkapital

	Aksjekapital	Annen egenkapital	Sum egenkapital
Pr. 31.12.2022	30 000	-39 049	-9 049
Årets resultat		132 507	132 507
Pr 31.12.2023	30 000	93 459	123 459

Note 5 Aksjonærer

AKSJEKAPITALEN I STALL T AS PR. 31.12 BESTÅR AV:

	Antall	Pålydende	Bokført
Ordinære aksjer	30	1 000,0	30 000
Sum	30		30 000

EIERSTRUKTUR

Aksjonærer i % pr. 31.12:

	Ordinære	Eierandel	Stemmeandel
Terje Olsen-Nalum	30	100,0	100,0

AKSJER EIET AV MEDLEMMER I STYRET OG DAGLIG LEDER:

Navn	Verv	Ordinære
Terje Olsen-Nalum	styreleder	30
Totalt antall aksjer		30