



ÅRSREGNSKAPET FOR REGNSKAPSÅRET 2022 - GENERELL INFORMASJON

Enheten

Organisasjonsnummer: 917 150 966
Organisasjonsform: Aksjeselskap
Foretaksnavn: HOPPESTAD SUPERMAT AS
Forretningsadresse: Århusvegen 261
3721 SKIEN

Regnskapsår

Årsregnskapets periode: 01.01.2022 - 31.12.2022

Konsern

Morselskap i konsern: Nei

Regnskapsregler

Regler for små foretak benyttet: Ja
Benyttet ved utarbeidelsen av årsregnskapet til selskapet: Regnskapslovens alminnelige regler

Årsregnskapet fastsatt av kompetent organ

Bekreftet av representant for selskapet: Per Arne Hoppestad
Dato for fastsettelse av årsregnskapet: 24.08.2023

Grunnlag for avgivelse

År 2022: Årsregnskapet er elektronisk innlevert
År 2021: Tall er hentet fra elektronisk innlevert årsregnskap fra 2022

Det er ikke krav til at årsregnskapet m.v. som sendes til Regnskapsregisteret er undertegnet. Kontrollen på at dette er utført ligger hos revisor/enhetens øverste organ. Sikkerheten ivaretas ved at innsender har rolle/rettighet for innsending av årsregnskapet via Altinn, og ved at det bekreftes at årsregnskapet er fastsatt av kompetent organ.

Brønnøysundregistrene, 13.08.2024



Resultatregnskap

Beløp i: NOK	Note	2022	2021
RESULTATREGNSKAP			
Inntekter			
Salgsinntekt		6 079 691	5 596 141
Annen driftsinntekt		-333 033	-394 018
Sum inntekter		5 746 658	5 202 123
Kostnader			
Endring i beholdning av varer under tilvirkning og ferdig tilvirkede varer		26 460	-54 460
Varekostnad		3 851 706	3 347 364
Lønnskostnad	1	546 615	702 539
Avskrivning på varige driftsmidler	2	97 200	156 401
Annen driftskostnad		1 069 984	913 671
Sum kostnader		5 591 965	5 065 515
Driftsresultat		154 692	136 608
Finansinntekter og finanskostnader			
Annen finansinntekt		13 407	1 855
Sum finansinntekter		13 407	1 855
Annen rentekostnad		2 013	383
Annen finanskostnad		13 759	16 065
Sum finanskostnader		15 772	16 448
Netto finans		-2 366	-14 593
Ordinært resultat før skattekostnad		152 327	122 015
Skattekostnad på ordinært resultat	3	74 375	
Ordinært resultat etter skattekostnad		77 951	122 015
Årsresultat		77 951	122 015
Årsresultat etter minoritetsinteresser		77 951	122 015
Overføringer og disponeringer			



Resultatregnskap

Beløp i: NOK	Note	2022	2021
Avgitt konsernbidrag	4	128 312	
Overføringer annen egenkapital	5	-50 360	122 015
Sum overføringer og disponeringer		77 951	122 015



Balanse

Beløp i: NOK	Note	2022	2021
BALANSE - EIENDELER			
Anleggsmidler			
Immaterielle eiendeler			
Varige driftsmidler			
Maskiner og anlegg	2	335 920	292 053
Sum varige driftsmidler		335 920	292 053
Finansielle anleggsmidler			
Andre langsiktige fordringer		200	
Sum finansielle anleggsmidler		200	
Sum anleggsmidler		336 120	292 053
Omløpsmidler			
Varer			
Varer		762 198	1 188 762
Sum varer		762 198	1 188 762
Fordringer			
Kundefordringer		1 579	1 016 560
Andre kortsiktige fordringer		157 131	131 193
Konsernfordringer	4	1 744 092	454 608
Sum fordringer		1 902 801	1 602 360
Bankinnskudd, kontanter og lignende			
Bankinnskudd, kontanter o.l.	6	19 612	31 211
Sum bankinnskudd, kontanter og lignende		19 612	31 211
Sum omløpsmidler		2 684 611	2 822 333
SUM EIENDELER		3 020 731	3 114 386

BALANSE - EGENKAPITAL OG GJELD



Balanse

Beløp i: NOK	Note	2022	2021
Egenkapital			
Innskutt egenkapital			
Aksjekapital	5	100 000	100 000
Sum innskutt egenkapital		100 000	100 000
Opptjent egenkapital			
Annen egenkapital	5	294 961	345 322
Sum opptjent egenkapital		294 961	345 322
Sum egenkapital		394 961	445 322
Sum langsiktig gjeld		0	0
Kortsiktig gjeld			
Leverandørgjeld		230 362	1 244 248
Betalbar skatt	3		58 663
Skyldig offentlige avgifter		14 502	45 501
Kortsiktig konserngjeld	4	1 321 500	131 793
Annen kortsiktig gjeld		1 059 406	1 188 859
Sum kortsiktig gjeld		2 625 770	2 669 065
Sum gjeld		2 625 770	2 669 065
SUM EGENKAPITAL OG GJELD		3 020 731	3 114 386



Brønnøysundregistrene

ÅRSREGNSKAP FOR REGNSKAPSÅRET 2022 - GENERELL INFORMASJON

Journalnummer: 2023 718555

Enheten

Organisasjonsnummer: 917 150 966
Organisasjonsform: Aksjeselskap
Foretaksnavn: HOPPESTAD SUPERMAT AS
Forretningsadresse: Århusvegen 261
3721 SKIEN

Regnskapsår

Årsregnskapets periode: 01.01.2022 - 31.12.2022

Konsern

Morselskap i konsern: Nei

Regnskapsregler

Regler for små foretak benyttet: Ja
Benyttet ved utarbeidelsen av
årsregnskapet til selskapet: Regnskapslovens alminnelige regler

Årsregnskapet fastsatt av kompetent organ

Bekreftet av representant for selskapet: Per Arne Hoppestad
Dato for fastsettelse av årsregnskapet: 24.08.2023

Revisjon

Selskapet har besluttet at årsregnskapet
ikke skal revideres: Ja
Årsregnskapet er utarbeidet av ekstern
autorisert regnskapsfører: Ja
Ekstern autorisert regnskapsfører har i
løpet av regnskapsåret bistått ved den
løpende regnskapsføringen eller utført
andre tjenester for selskapet enn å
utarbeide årsregnskapet: Ja

Grunnlag for avgivelse

År 2022: Årsregnskap er elektronisk innlevert.
År 2021: Tall er hentet fra elektronisk innlevert årsregnskap fra 2022.

Det er ikke krav til at årsregnskapet m.v. som sendes til Regnskapsregisteret er undertegnet. Kontrollen på at dette er utført ligger hos revisor/enhetens øverste organ. Sikkerheten ivaretas ved at innsender har rolle/rettighet for innsending av årsregnskapet via Altinn, og ved at det bekreftes at årsregnskapet er fastsatt av kompetent organ.

Brønnøysundregistrene, 28.08.2023

Brønnøysundregistrene
Postadresse: Postboks 900, 8910 Brønnøysund
Telefon: 75 00 75 00
E-post: firmapost@brreg.no Internett: www.brreg.no
Organisasjonsnummer: 974 760 673



Organisasjonsnr: 917 150 966
HOPPESTAD SUPERMAT AS

RESULTATREGNSKAP

Beløp i: NOK	Note	2022	2021
RESULTATREGNSKAP			
Inntekter			
Salgsinntekt		6 079 691	5 596 141
Annen driftsinntekt		-333 033	-394 018
Sum inntekter		5 746 658	5 202 123
Kostnader			
Endring i beholdning av varer under tilvirkning og ferdig tilvirkede varer		26 460	-54 460
Varekostnad		3 851 706	3 347 364
Lønnskostnad	1	546 615	702 539
Avskrivning på varige driftsmidler	2	97 200	156 401
Annen driftskostnad		1 069 984	913 671
Sum kostnader		5 591 965	5 065 515
Driftsresultat		154 692	136 608
Finansinntekter og finanskostnader			
Annen finansinntekt		13 407	1 855
Sum finansinntekter		13 407	1 855
Annen rentekostnad		2 013	383
Annen finanskostnad		13 759	16 065
Sum finanskostnader		15 772	16 448
Netto finans		-2 366	-14 593
Ordinært resultat før skattekostnad		152 327	122 015
Skattekostnad på ordinært resultat	3	74 375	
Ordinært resultat etter skattekostnad		77 951	122 015
Årsresultat		77 951	122 015
Årsresultat etter minoritetsinteresser		77 951	122 015
Overføringer og disponeringer			
Avgitt konsernbidrag	4	128 312	
Overføringer annen egenkapital	5	-50 360	122 015
Sum overføringer og disponeringer		77 951	122 015





Organisasjonsnr: 917 150 966
HOPPESTAD SUPERMAT AS

BALANSE

Beløp i: NOK	Note	2022	2021
--------------	------	------	------

BALANSE - EIENDELER

Anleggsmidler Immaterielle eiendeler

Varige driftsmidler

Maskiner og anlegg	2	335 920	292 053
Sum varige driftsmidler		335 920	292 053

Finansielle anleggsmidler

Andre langsiktige fordringer		200	
Sum finansielle anleggsmidler		200	

Sum anleggsmidler		336 120	292 053
--------------------------	--	----------------	----------------

Omløpsmidler

Varer

Varer		762 198	1 188 762
Sum varer		762 198	1 188 762

Fordringer

Kundefordringer		1 579	1 016 560
Andre kortsiktige fordringer		157 131	131 193
Konsernfordringer	4	1 744 092	454 608
Sum fordringer		1 902 801	1 602 360

Bankinnskudd, kontanter og lignende

Bankinnskudd, kontanter o. l.	6	19 612	31 211
Sum bankinnskudd, kontanter og lignende		19 612	31 211

Sum omløpsmidler		2 684 611	2 822 333
-------------------------	--	------------------	------------------

SUM EIENDELER		3 020 731	3 114 386
----------------------	--	------------------	------------------

BALANSE - EGENKAPITAL OG GJELD

Egenkapital

Innskutt egenkapital

Aksjekapital	5	100 000	100 000
Sum innskutt egenkapital		100 000	100 000

Opptjent egenkapital



Annen egenkapital	5	294 961	345 322
Sum opptjent egenkapital		294 961	345 322
Sum egenkapital		394 961	445 322
Sum langsiktig gjeld		0	0
Kortsiktig gjeld			
Leverandørgjeld		230 362	1 244 248
Betalbar skatt	3		58 663
Skyldig offentlige avgifter		14 502	45 501
Kortsiktig konserngjeld	4	1 321 500	131 793
Annen kortsiktig gjeld		1 059 406	1 188 859
Sum kortsiktig gjeld		2 625 770	2 669 065
Sum gjeld		2 625 770	2 669 065
SUM EGENKAPITAL OG GJELD		3 020 731	3 114 386



Organisasjonsnr: 917 150 966
HOPPESTAD SUPERMAT AS

NOTEOPPLYSNINGER - SELSKAP - alle poster oppgitt i hele tall

Note

Antall årsverk i regnskapsåret
1.00

<u>Sum</u>	<u>Beløp</u>
<u>Balanseført verdi 31.12.</u>	<u>Varige driftsmidler Immaterielle eiend.</u>

Konsernregnskap

Morselskapet sitt navn

Forretningskontor for morselskapet

Begrunnelse for at datterselskap er utelatt fra konsolideringen

Konsern, tilknyttet selskap m.v. - fordringer og gjeld

Fordringer

<u>Samlet beløp - tilknyttet selskap</u>	<u>Årets</u>	<u>Fjorårets</u>
--	--------------	------------------

<u>Samlet beløp - foretak i samme konsern</u>	<u>Årets</u>	<u>Fjorårets</u>
---	--------------	------------------

<u>Samlet beløp - foretak i samme konsern</u>	<u>Årets</u>	<u>Fjorårets</u>
---	--------------	------------------

<u>Samlet beløp - felles kontrollert virksomhet</u>	<u>Årets</u>	<u>Fjorårets</u>
---	--------------	------------------

<u>Pantstillelse</u>	<u>Beløp</u>
----------------------	--------------

<u>Beholdning av egne aksjer</u>	<u>Antall</u>	<u>Pålydende</u>	<u>Andel av aksjek.</u>
----------------------------------	---------------	------------------	-------------------------



Note

Lån og sikkerhetsstillelse til medlemmer

Er det gitt lån eller sikkerhetsstillelse til ledende personer: Nei

Opplysninger om:

Medlemmer av:

Mer om lån og sikkerhetsstillelse

Note

Noteopplysninger ut over minimumskravene for små foretak

Fullstendige noteopplysninger fremkommer av vedlagte PDF-dokument



**Årsregnskap 2022
for
Hoppestad Supermat AS**

Organisasjonsnr. 917150966

Utarbeidet av:
Saga Regnskap og Rådgivning AS
Godkjent regnskapsselskap
Elveveien 32
3262 LARVIK
Organisasjonsnr. 939725709



Hoppestad Supermat AS

Resultatregnskap

	Note	2022	2021
DRIFTSINNEKTER OG DRIFTSKOSTNADER			
Driftsinntekter			
Salgsinntekt		6 079 691	5 596 141
Annen driftsinntekt		-333 033	-394 018
Sum driftsinntekter		5 746 658	5 202 123
Driftskostnader			
Endring i beh. av varer under tilvirkning		26 460	-54 460
Varekostnad		3 851 706	3 347 364
Lønnskostnad	1	546 615	702 539
Avskrivning på varige driftsmidler	2	97 200	156 401
Annen driftskostnad		1 069 984	913 671
Sum driftskostnader		5 591 965	5 065 515
DRIFTSRESULTAT		154 692	136 608
FINANSINNEKTER OG FINANSKOSTNADER			
Finansinntekter			
Annen finansinntekt		13 407	1 855
Sum finansinntekter		13 407	1 855
Finanskostnader			
Annen rentekostnad		2 013	383
Annen finanskostnad		13 759	16 065
Sum finanskostnader		15 772	16 448
NETTO FINANSPOSTER		-2 366	-14 593
ORDINÆRT RES. FØR SKATTEKOSTNAD		152 327	122 015
Skattekostnad på ordinært resultat	3	74 375	0
ORDINÆRT RESULTAT		77 951	122 015
ÅRSRESULTAT		77 951	122 015
OVERF. OG DISPONERINGER			
Avgitt konsernbidrag	4	128 312	0
Overføringer annen egenkapital	5	-50 360	122 015
SUM OVERF. OG DISP.		77 951	122 015



Hoppestad Supermat AS

Balanse pr. 31.12.2022

	Note	31.12.2022	31.12.2021
EIENDELER			
ANLEGGSMIDLER			
Varige driftsmidler			
Maskiner og anlegg	2	335 920	292 053
Sum varige driftsmidler		335 920	292 053
Finansielle anleggsmidler			
Andre langsiktige fordringer		200	0
Sum finansielle anleggsmidler		200	0
SUM ANLEGGSMIDLER		336 120	292 053
OMLØPSMIDLER			
Varer		762 198	1 188 762
Fordringer			
Kundefordringer		1 579	1 016 560
Fordringer på konsernselskap	4	1 744 092	454 608
Andre kortsiktige fordringer		157 131	131 193
Sum fordringer		1 902 801	1 602 360
Bankinnskudd, kontanter o.l.	6	19 612	31 211
SUM OMLØPSMIDLER		2 684 611	2 822 333
SUM EIENDELER		3 020 731	3 114 386
EGENKAPITAL OG GJELD			
EGENKAPITAL			
Innskutt egenkapital			
Aksjekapital	5	100 000	100 000
Sum innskutt egenkapital		100 000	100 000
Opptjent egenkapital			
Annen egenkapital	5	294 961	345 322
Sum opptjent egenkapital		294 961	345 322
SUM EGENKAPITAL		394 961	445 322
GJELD			
KORTSIKTIG GJELD			
Leverandørgjeld		230 362	1 244 248
Betalbar skatt	3	0	58 663
Skyldig offentlige avgifter		14 502	45 501
Kortsiktig gjeld til konsernselskap	4	1 321 500	131 793
Annen kortsiktig gjeld		1 059 406	1 188 859
SUM KORTSIKTIG GJELD		2 625 770	2 669 065
SUM GJELD		2 625 770	2 669 065
SUM EGENKAPITAL OG GJELD		3 020 731	3 114 386

Skien, 24. august 2023

Per Arne Hoppestad
styreleder



Hoppestad Supermat AS

Noter 2022

Regnskapsprinsipper

Årsregnskapet er satt opp i samsvar med regnskapsloven og god regnskapsskikk for små foretak.

Selskapets virksomhet

Selskapets virksomhet består i hovedsak av produksjon av grønnsaker og videreforedling av disse, samt produksjon av annen mat og drikke.

Inntekter og kostnader

Inntektsføring ved salg av varer skjer på leveringstidspunktet. Tjenester inntektsføres i takt med utførelsen.

Kostnader medtas etter sammenstillingsprinsippet, dvs. at kostnader medtas i samme periode som tilhørende inntekt inntektsføres.

Klassifisering og vurdering av balanseposter

Anleggsmidler omfatter eiendeler bestemt til varig eie og bruk, og er vurdert til anskaffelseskost. Anleggsmidler med begrenset økonomisk levetid avskrives planmessig. Anleggsmidler nedskrives til gjenvinnbart beløp ved verdifall som ikke forventes å være forbigående. Nedskrivningen reverseres når grunnlaget for nedskrivningen ikke lenger er til stede. Langsiktig gjeld, med unntak av andre avsetninger, balanseføres til nominelt beløp på etableringstidspunktet.

Omløpsmidler og kortsiktig gjeld omfatter normalt poster som forfaller til betaling innen ett år etter balansedagen, samt poster som knytter seg til varekretsløpet. Omløpsmidler vurderes til laveste verdi av anskaffelseskost og antatt virkelig verdi. Kortsiktig gjeld balanseføres til nominelt beløp på etableringstidspunktet.

Varige driftsmidler

Varige driftsmidler balanseføres og avskrives lineært over driftsmidlenes forventede økonomiske levetid. Vedlikehold av driftsmidlene kostnadsføres løpende under andre driftskostnader, mens påkostninger og forbedringer tillegges kostpris på driftsmiddelet og avskrives i takt med driftsmiddelet.

Varer

Varer er vurdert til det laveste av anskaffelseskost etter FIFO-prinsippet og netto salgsverdi.

Fordringer

Kundefordringer og andre fordringer oppføres til pålydende etter fradrag for avsetning til forventet tap.

Skatt

Skattekostnaden i resultatregnskapet omfatter både periodens betalbare skatt og endring i utsatt skatt. Utsatt skatt er beregnet på grunnlag av de midlertidige forskjeller som eksisterer mellom regnskapsmessige og skattemessige verdier, samt ligningsmessig underskudd til fremføring ved utgangen av regnskapsåret. Netto utsatt skattefordel balanseføres ikke i henhold til god regnskapsskikk for små foretak.

Noter for Hoppestad Supermat AS

Organisasjonsnr. 917150966



Hoppestad Supermat AS

Noter 2022

Note 1 - Lønn og lån til ledende personer

Spesifikasjon av lønnskostnader	2022	2021
Lønn	461 903	612 234
Arbeidsgiveravgift	67 082	84 197
Pensjonskostnader	12 273	12 444
Andre lønnsrelaterte ytelser	5 358	-6 336
Totalt	546 615	702 539

Antall årsverk sysselsatt i regnskapsåret: 1

Note 2 - Varige driftsmidler

	Maskiner og anlegg	Driftsløsøre, inventar, verktøy, kontorm.	Sum
Anskaffelseskost pr. 1/1	672 430	44 651	717 081
+ Tilgang	141 068	0	141 068
Anskaffelseskost pr. 31/12	813 497	44 651	858 148
Akk. av/nedskr. pr 1/1	380 376	44 651	425 028
+ Ordinære avskrivninger	97 201	0	97 201
Akk. av/nedskr. pr. 31/12	477 577	44 651	522 228
Balansført verdi pr 31/12	335 920	0	335 920
Prosentats for ord. avskr.	10-33	20-20	



Hoppestad Supermat AS

Noter 2022

Note 3 - Skatt

Spesifikasjon av årets skattegrunnlag: 2022

Resultat før skattekostnader	152 327
Permanente og andre forskjeller	556
Endring i midlertidige forskjeller	11 619
Ytet konsernbidrag	164 502
Inntekt	0

Bokført skattekostnad består av:	2022	2021
Betalbar skatt	38 185	0
Skatteeffekt av konsernbidrag	36 190	0
Sum skattekostnad	74 375	0

Midlertidige forskjeller og balanseført utsatt skatt	2022	2021
+ Driftsmidler inkl. goodwill	-110 422	-124 807
+ Utestående fordringer	0	26 004
Sum positive/skatteøkende forskjeller	0	26 004
Sum negative/skattereduserende forskjeller	110 422	124 807
Forskj. som ikke inngår i beregning av utsatt skatt	110 422	98 803

Note 4 - Fordringer og gjeld på konsernselskap

Fordringer og gjeld til konsernselskaper inngår med følgende beløp i regnskapspostene:

	2022	2021
Fordringer		
Kundefordringer	1 289 484	0
Andre kortsiktige fordringer	454 608	1 469 589
Sum fordringer	1 744 092	1 469 589
Gjeld		
Leverandørgjeld	885 205	0
Årets avsatte konsernbidrag	164 502	0
Annen kortsiktig gjeld	271 793	1 238 306
Sum gjeld	1 321 500	1 238 306

Mellomværende med konsernselskaper er ikke renteberegnet etter avtale.



Hoppestad Supermat AS

Noter 2022

Note 5 - Aksjekapital og annen egenkapital

	Aksjekapital	Annen egenkapital	Sum egenkapital
Pr 1.1.	100 000	345 322	445 322
-Til årets resultat		-50 360	-50 360
Pr 31.12.	100 000	294 961	394 961

Selskapet har 30 aksjer hver pålydende kr 3 333, samlet aksjekapital utgjør kr 100 000. Alle aksjene er i samme aksjeklasse og har like rettigheter.

Selskapet har en aksjonær:

Navn	Foretaksnr	Antall Eierandel
Hoppestad AS, representert i styret v/Per Arne Hoppestad	919 777 966	30 100,00 %



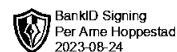
Hoppestad Supermat AS

Noter 2022

Note 6 - Bundne midler

Skattetrekkinnskudd utgjør pr 31.12. i år kr 2 100 og skyldig skattetrekk utgjør 6 300.

Skattetrekksmidler er ikke behandlet iht. Skattebetalingslovens regler.



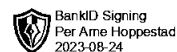
**Årsregnskap 2022
for
Hoppestad Supermat AS**

Organisasjonsnr. 917150966

Utarbeidet av:
Saga Regnskap og Rådgivning AS
Godkjent regnskapsselskap
Elveveien 32
3262 LARVIK
Organisasjonsnr. 939725709



Hoppestad Supermat AS

**Resultatregnskap**

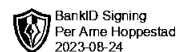
	Note	2022	2021
DRIFTSINNTEKTER OG DRIFTSKOSTNADER			
Driftsinntekter			
Salgsinntekt		6 079 691	5 596 141
Annen driftsinntekt		-333 033	-394 018
Sum driftsinntekter		5 746 658	5 202 123
Driftskostnader			
Endring i beh. av varer under tilvirkning		26 460	-54 460
Varekostnad		3 851 706	3 347 364
Lønnskostnad	1	546 615	702 539
Avskrivning på varige driftsmidler	2	97 200	156 401
Annen driftskostnad		1 069 984	913 671
Sum driftskostnader		5 591 965	5 065 515
DRIFTSRESULTAT		154 692	136 608
FINANSINNTEKTER OG FINANSKOSTNADER			
Finansinntekter			
Annen finansinntekt		13 407	1 855
Sum finansinntekter		13 407	1 855
Finanskostnader			
Annen rentekostnad		2 013	383
Annen finanskostnad		13 759	16 065
Sum finanskostnader		15 772	16 448
NETTO FINANSPOSTER		-2 366	-14 593
ORDINÆRT RES. FØR SKATTEKOSTNAD		152 327	122 015
Skattekostnad på ordinært resultat	3	74 375	0
ORDINÆRT RESULTAT		77 951	122 015
ÅRSRESULTAT		77 951	122 015
OVERF. OG DISPONERINGER			
Avgitt konsernbidrag	4	128 312	0
Overføringer annen egenkapital	5	-50 360	122 015
SUM OVERF. OG DISP.		77 951	122 015

Årsregnskap for Hoppestad Supermat AS

Organisasjonsnr. 917150966



Hoppestad Supermat AS

**Balanse pr. 31.12.2022**

	Note	31.12.2022	31.12.2021
EIENDELER			
ANLEGGSMIDLER			
Varige driftsmidler			
Maskiner og anlegg	2	335 920	292 053
Sum varige driftsmidler		335 920	292 053
Finansielle anleggsmidler			
Andre langsiktige fordringer		200	0
Sum finansielle anleggsmidler		200	0
SUM ANLEGGSMIDLER		336 120	292 053
OMLØPSMIDLER			
Varer		762 198	1 188 762
Fordringer			
Kundefordringer		1 579	1 016 560
Fordringer på konsernselskap	4	1 744 092	454 608
Andre kortsiktige fordringer		157 131	131 193
Sum fordringer		1 902 801	1 602 360
Bankinnskudd, kontanter o.l.	6	19 612	31 211
SUM OMLØPSMIDLER		2 684 611	2 822 333
SUM EIENDELER		3 020 731	3 114 386
EGENKAPITAL OG GJELD			
EGENKAPITAL			
Innskutt egenkapital			
Aksjekapital	5	100 000	100 000
Sum innskutt egenkapital		100 000	100 000
Opptjent egenkapital			
Annen egenkapital	5	294 961	345 322
Sum opptjent egenkapital		294 961	345 322
SUM EGENKAPITAL		394 961	445 322
GJELD			
KORTSIKTIG GJELD			
Leverandørgjeld		230 362	1 244 248
Betalbar skatt	3	0	58 663
Skyldig offentlige avgifter		14 502	45 501
Kortsiktig gjeld til konsernselskap	4	1 321 500	131 793
Annen kortsiktig gjeld		1 059 406	1 188 859
SUM KORTSIKTIG GJELD		2 625 770	2 669 065
SUM GJELD		2 625 770	2 669 065
SUM EGENKAPITAL OG GJELD		3 020 731	3 114 386

Skien, 24. august 2023

Per Arne Hoppestad
styreleder



Noter 2022

Regnskapsprinsipper

Årsregnskapet er satt opp i samsvar med regnskapsloven og god regnskapsskikk for små foretak.

Selskapets virksomhet

Selskapets virksomhet består i hovedsak av produksjon av grønnsaker og videreforedling av disse, samt produksjon av annen mat og drikke.

Inntekter og kostnader

Inntektsføring ved salg av varer skjer på leveringstidspunktet. Tjenester inntektsføres i takt med utførelsen.

Kostnader medtas etter sammenstillingsprinsippet, dvs. at kostnader medtas i samme periode som tilhørende inntekt inntektsføres.

Klassifisering og vurdering av balanseposter

Anleggsmidler omfatter eiendeler bestemt til varig eie og bruk, og er vurdert til anskaffelseskost. Anleggsmidler med begrenset økonomisk levetid avskrives planmessig. Anleggsmidler nedskrives til gjenvinnbart beløp ved verdifall som ikke forventes å være forbigående. Nedskrivningen reverseres når grunnlaget for nedskrivningen ikke lenger er til stede. Langsiktig gjeld, med unntak av andre avsetninger, balanseføres til nominelt beløp på etableringstidspunktet.

Omløpsmidler og kortsiktig gjeld omfatter normalt poster som forfaller til betaling innen ett år etter balansedagen, samt poster som knytter seg til varekretsløpet. Omløpsmidler vurderes til laveste verdi av anskaffelseskost og antatt virkelig verdi. Kortsiktig gjeld balanseføres til nominelt beløp på etableringstidspunktet.

Varige driftsmidler

Varige driftsmidler balanseføres og avskrives lineært over driftsmidlenes forventede økonomiske levetid. Vedlikehold av driftsmidlene kostnadsføres løpende under andre driftskostnader, mens påkostninger og forbedringer tillegges kostpris på driftsmiddelet og avskrives i takt med driftsmiddelet.

Varer

Varer er vurdert til det laveste av anskaffelseskost etter FIFO-prinsippet og netto salgsverdi.

Fordringer

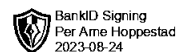
Kundefordringer og andre fordringer oppføres til pålydende etter fradrag for avsetning til forventet tap.

Skatt

Skattekostnaden i resultatregnskapet omfatter både periodens betalbare skatt og endring i utsatt skatt. Utsatt skatt er beregnet på grunnlag av de midlertidige forskjeller som eksisterer mellom regnskapsmessige og skattemessige verdier, samt ligningsmessig underskudd til fremføring ved utgangen av regnskapsåret. Netto utsatt skattefordel balanseføres ikke i henhold til god regnskapsskikk for små foretak.



Hoppestad Supermat AS



Noter 2022

Note 1 - Lønn og lån til ledende personer

Spesifikasjon av lønnskostnader	2022	2021
Lønn	461 903	612 234
Arbeidsgiveravgift	67 082	84 197
Pensjonskostnader	12 273	12 444
Andre lønnsrelaterte ytelser	5 358	-6 336
Totalt	546 615	702 539

Antall årsverk sysselsatt i regnskapsåret: 1

Note 2 - Varige driftsmidler

	Maskiner og anlegg	Driftsløsøre, inventar, verktøy, kontorm.	Sum
Anskaffelseskost pr. 1/1	672 430	44 651	717 081
+ Tilgang	141 068	0	141 068
Anskaffelseskost pr. 31/12	813 497	44 651	858 148
Akk. av/nedskr. pr 1/1	380 376	44 651	425 028
+ Ordinære avskrivninger	97 201	0	97 201
Akk. av/nedskr. pr. 31/12	477 577	44 651	522 228
Balansført verdi pr 31/12	335 920	0	335 920
Prosentstans for ord. avskr.	10-33	20-20	



Noter 2022

Note 3 - Skatt

Spesifikasjon av årets skattegrunnlag:	2022	
Resultat før skattekostnader	152 327	
Permanente og andre forskjeller	556	
Endring i midlertidige forskjeller	11 619	
Ytet konsernbidrag	164 502	
Inntekt	0	
Bokført skattekostnad består av:	2022	2021
Betalbar skatt	38 185	0
Skatteeffekt av konsernbidrag	36 190	0
Sum skattekostnad	74 375	0
Midlertidige forskjeller og balanseført utsatt skatt	2022	2021
+ Driftsmidler inkl. goodwill	-110 422	-124 807
+ Utestående fordringer	0	26 004
Sum positive/skatteøkende forskjeller	0	26 004
Sum negative/skattereduserende forskjeller	110 422	124 807
Forskj. som ikke inngår i beregning av utsatt skatt	110 422	98 803

Note 4 - Fordringer og gjeld på konsernselskap

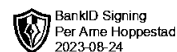
Fordringer og gjeld til konsernselskaper inngår med følgende beløp i regnskapspostene:

	2022	2021
Fordringer		
Kundefordringer	1 289 484	0
Andre kortsiktige fordringer	454 608	1 469 589
Sum fordringer	1 744 092	1 469 589
Gjeld		
Leverandørgjeld	885 205	0
Årets avsatte konsernbidrag	164 502	0
Annen kortsiktig gjeld	271 793	1 238 306
Sum gjeld	1 321 500	1 238 306

Mellomværende med konsernselskaper er ikke renteberegnet etter avtale.



Hoppestad Supermat AS



Noter 2022

Note 5 - Aksjekapital og annen egenkapital

	Aksjekapital	Annen egenkapital	Sum egenkapital
Pr 1.1.	100 000	345 322	445 322
-Til årets resultat		-50 360	-50 360
Pr 31.12.	100 000	294 961	394 961


Selskapet har 30 aksjer hver pålydende kr 3 333, samlet aksjekapital utgjør kr 100 000. Alle aksjene er i samme aksjeklasse og har like rettigheter.

Selskapet har en aksjonær:

Navn	Foretaksnr	Antall Eierandel
Hoppestad AS, representert i styret v/Per Arne Hoppestad	919 777 966	30 100,00 %



Hoppestad Supermat AS



Noter 2022

Note 6 - Bundne midler

Skattetrekkinnskudd utgjør pr 31.12. i år kr 2 100 og skyldig skattetrekk utgjør 6 300.

Skattetrekksmidler er ikke behandlet iht. Skattebetalingslovens regler.