



## ÅRSREGNSKAPET FOR REGNSKAPSÅRET 2018 - GENERELL INFORMASJON

### Enheten

Organisasjonsnummer: 879 134 102  
Organisasjonsform: Aksjeselskap  
Foretaksnavn: TUNNA INVEST AS  
Forretningsadresse: v/Solberg  
Huldreveien 21  
0781 OSLO

### Regnskapsår

Årsregnskapets periode: 01.01.2018 - 31.12.2018

### Konsern

Morselskap i konsern: Nei

### Regnskapsregler

Regler for små foretak benyttet: Ja  
Benyttet ved utarbeidelsen av årsregnskapet til selskapet: Regnskapslovens alminnelige regler

### Årsregnskapet fastsatt av kompetent organ

Bekreftet av representant for selskapet: NRP PROCURATOR AS  
Dato for fastsettelse av årsregnskapet: 21.06.2019

### Grunnlag for avgivelse

År 2018: Årsregnskapet er elektronisk innlevert  
År 2017: Tall er hentet fra elektronisk innlevert årsregnskap fra 2018

*Det er ikke krav til at årsregnskapet m.v. som sendes til Regnskapsregisteret er undertegnet. Kontrollen på at dette er utført ligger hos revisor/enhetens øverste organ. Sikkerheten ivaretas ved at innsender har rolle/rettighet for innsending av årsregnskapet via Altinn, og ved at det bekreftes at årsregnskapet er fastsatt av kompetent organ.*

Brønnøysundregistrene, 20.11.2020



## Resultatregnskap

Beløp i: NOK	Note	2018	2017
<b>RESULTATREGNSKAP</b>			
<b>Inntekter</b>			
Annen driftsinntekt		402 098	68 000
<b>Sum inntekter</b>		<b>402 098</b>	<b>68 000</b>
<b>Kostnader</b>			
Lønnskostnad	2	354 600	354 605
Avskrivning på varige driftsmidler og immaterielle eiendeler	10	415 000	69 167
Annen driftskostnad	2	417 611	192 862
<b>Sum kostnader</b>		<b>1 187 212</b>	<b>616 634</b>
<b>Driftsresultat</b>		<b>-785 114</b>	<b>-548 634</b>
<b>Finansinntekter og finanskostnader</b>			
Inntekt på andre investeringer		6 905 700	2 225 987
Annen renteinntekt		166 422	62 972
Annen finansinntekt		2 202 796	3 246 450
<b>Sum finansinntekter</b>		<b>9 274 918</b>	<b>5 535 408</b>
Verdireduksjon andre finansielle instrumenter vurdert til virkelig ver	4, 5	61 119	-2 307 033
Annen rentekostnad	3	184 526	35 181
Annen finanskostnad		292 477	2 991 461
<b>Sum finanskostnader</b>		<b>538 122</b>	<b>719 609</b>
<b>Netto finans</b>		<b>8 736 796</b>	<b>4 815 799</b>
<b>Ordinært resultat før skattekostnad</b>		<b>7 951 683</b>	<b>4 267 165</b>
Skattekostnad på ordinært resultat	9	103 655	409 125
<b>Ordinært resultat etter skattekostnad</b>		<b>7 848 028</b>	<b>3 858 040</b>
<b>Årsresultat</b>		<b>7 848 028</b>	<b>3 858 040</b>
<b>Årsresultat etter minoritetsinteresser</b>		<b>7 848 028</b>	<b>3 858 040</b>
<b>Totalresultat</b>		<b>7 848 028</b>	<b>3 858 040</b>



## Resultatregnskap

<b>Beløp i: NOK</b>	<b>Note</b>	<b>2018</b>	<b>2017</b>
<b>Overføringer og disponeringer</b>			
Utbytte	8	1 200 000	900 000
Overføringer til/fra annen egenkapital	8	6 648 028	2 958 040
<b>Sum overføringer og disponeringer</b>		<b>7 848 028</b>	<b>3 858 040</b>



## Balanse

Beløp i: NOK	Note	2018	2017
<b>BALANSE - EIENDELER</b>			
<b>Anleggsmidler</b>			
<b>Immaterielle eiendeler</b>			
<b>Varige driftsmidler</b>			
Tomter, bygninger og annen fast eiendom	10	20 795 833	21 210 833
Driftsløsøre, inventar, verktøy, kontormaskiner og lignende	10, 10		
<b>Sum varige driftsmidler</b>		<b>20 795 833</b>	<b>21 210 833</b>
<b>Finansielle anleggsmidler</b>			
Investeringer i tilknyttet selskap	4, 6	1 910 118	6 698 384
Investeringer i aksjer og andeler	4, 4	55 888 657	53 744 957
Andre fordringer	4	28 157	924 680
<b>Sum finansielle anleggsmidler</b>		<b>57 826 933</b>	<b>61 368 020</b>
<b>Sum anleggsmidler</b>		<b>78 622 766</b>	<b>82 578 853</b>
<b>Omløpsmidler</b>			
<b>Varer</b>			
<b>Fordringer</b>			
Andre fordringer		2 844 145	695 413
<b>Sum fordringer</b>		<b>2 844 145</b>	<b>695 413</b>
<b>Investeringer</b>			
Markedsbaserte aksjer	5	17 969 976	18 345 446
<b>Sum investeringer</b>		<b>17 969 976</b>	<b>18 345 446</b>
<b>Bankinnskudd, kontanter og lignende</b>			
Bankinnskudd, kontanter og lignende	11	9 410 581	4 430 586
<b>Sum bankinnskudd, kontanter og lignende</b>		<b>9 410 581</b>	<b>4 430 586</b>
<b>Sum omløpsmidler</b>		<b>30 224 702</b>	<b>23 471 445</b>
<b>SUM EIENDELER</b>		<b>108 847 467</b>	<b>106 050 298</b>



## Balanse

Beløp i: NOK	Note	2018	2017
<b>BALANSE - EGENKAPITAL OG GJELD</b>			
<b>Egenkapital</b>			
<b>Innskutt egenkapital</b>			
Selskapskapital	7, 8	3 902 289	3 902 289
Annen innskutt egenkapital	8	35 219 518	35 219 518
<b>Sum innskutt egenkapital</b>		<b>39 121 807</b>	<b>39 121 807</b>
<b>Opptjent egenkapital</b>			
Annen egenkapital	8	50 665 910	44 225 382
<b>Sum opptjent egenkapital</b>		<b>50 665 910</b>	<b>44 225 382</b>
<b>Sum egenkapital</b>		<b>89 787 717</b>	<b>83 347 189</b>
<b>Gjeld</b>			
<b>Langsiktig gjeld</b>			
<b>Annen langsiktig gjeld</b>			
Øvrig langsiktig gjeld	3, 3	17 050 859	20 901 648
<b>Sum annen langsiktig gjeld</b>		<b>17 050 859</b>	<b>20 901 648</b>
<b>Sum langsiktig gjeld</b>		<b>17 050 859</b>	<b>20 901 648</b>
<b>Kortsiktig gjeld</b>			
Betalbar skatt	9	311 155	409 125
Skyldige offentlige avgifter		26 560	26 559
Utbytte	8	1 200 000	900 000
Annen kortsiktig gjeld		471 177	465 777
<b>Sum kortsiktig gjeld</b>		<b>2 008 892</b>	<b>1 801 461</b>
<b>Sum gjeld</b>		<b>19 059 751</b>	<b>22 703 109</b>
<b>SUM EGENKAPITAL OG GJELD</b>		<b>108 847 467</b>	<b>106 050 298</b>



Deloitte AS  
Dronning Eufemias gate 14  
Postboks 221 Sentrum  
NO-0103 Oslo  
Norway

Tel: +47 23 27 90 00  
www.deloitte.no

Til generalforsamlingen i Tunna Invest AS

UAVHENGIG REVISORS BERETNING

### Uttalelse om revisjonen av årsregnskapet

#### Konklusjon

Vi har revidert Tunna Invest AS' årsregnskap som viser et overskudd på kr 7 848 028. Årsregnskapet består av balanse per 31. desember 2018, resultatregnskap for regnskapsåret avsluttet per denne datoen og noteopplysninger til årsregnskapet, herunder et sammendrag av viktige regnskapsprinsipper.

Etter vår mening er det medfølgende årsregnskapet avgitt i samsvar med lov og forskrifter og gir et rettviseende bilde av selskapets finansielle stilling per 31. desember 2018, og av dets resultater for regnskapsåret avsluttet per denne datoen i samsvar med regnskapslovens regler og god regnskapsskikk i Norge.

#### Grunnlag for konklusjonen

Vi har gjennomført revisjonen i samsvar med lov, forskrift og god revisjonsskikk i Norge, herunder de internasjonale revisjonsstandardene International Standards on Auditing (ISA-ene). Våre oppgaver og plikter i henhold til disse standardene er beskrevet i Revisors oppgaver og plikter ved revisjon av årsregnskapet. Vi er uavhengige av selskapet slik det kreves i lov og forskrift, og har overholdt våre øvrige etiske forpliktelser i samsvar med disse kravene. Etter vår oppfatning er innhentet revisjonsbevis tilstrekkelig og hensiktsmessig som grunnlag for vår konklusjon.

#### Styrets ansvar for årsregnskapet

Styret (ledelsen) er ansvarlig for å utarbeide årsregnskapet i samsvar med lov og forskrifter, herunder for at det gir et rettviseende bilde i samsvar med regnskapslovens regler og god regnskapsskikk i Norge. Ledelsen er også ansvarlig for slik internkontroll som den finner nødvendig for å kunne utarbeide et årsregnskap som ikke inneholder vesentlig feilinformasjon, verken som følge av misligheter eller utilsiktede feil.

Ved utarbeidelsen av årsregnskapet må ledelsen ta standpunkt til selskapets evne til fortsatt drift og opplyse om forhold av betydning for fortsatt drift. Forutsetningen om fortsatt drift skal legges til grunn for årsregnskapet så lenge det ikke er sannsynlig at virksomheten vil bli avvirket.

#### Revisors oppgaver og plikter ved revisjonen av årsregnskapet

Vårt mål med revisjonen er å oppnå betryggende sikkerhet for at årsregnskapet som helhet ikke inneholder vesentlig feilinformasjon, verken som følge av misligheter eller utilsiktede feil, og å avgi en revisjonsberetning som inneholder vår konklusjon. Betryggende sikkerhet er en høy grad av sikkerhet, men ingen garanti for at en revisjon utført i samsvar med lov, forskrift og god revisjonsskikk i Norge, herunder ISA-ene, alltid vil avdekke vesentlig feilinformasjon som eksisterer. Feilinformasjon kan oppstå som følge av misligheter eller utilsiktede feil. Feilinformasjon blir vurdert som vesentlig dersom den enkeltvis eller samlet med rimelighet kan forventes å påvirke økonomiske beslutninger som brukerne foretar basert på årsregnskapet.

Deloitte AS and Deloitte Advokatfirma AS are the Norwegian affiliates of Deloitte NSF LLP, a member firm of Deloitte Touche Tohmatsu Limited ("DTTL"), its network of member firms, and their related entities. DTTL and each of its member firms are legally separate and independent entities. DTTL (also referred to as "Deloitte Global") does not provide services to clients. Please see [www.deloitte.no](http://www.deloitte.no) for a more detailed description of DTTL and its member firms.

© Deloitte AS

Registrert i Foretaksregisteret Medlemmer av  
Den norske Revisorforening  
Organisasjonsnummer: 980 211 282

Brønnøysundregistrene, Årsregnskap regnskapsåret 2018 for 879134102



**Deloitte**

side 2  
Uavhengig revisors beretning -  
Tunna Invest AS

Som del av en revisjon i samsvar med lov, forskrift og god revisjonsskikk i Norge, herunder ISA-ene, utøver vi profesjonelt skjønn og utviser profesjonell skepsis gjennom hele revisjonen. I tillegg:

- identifiserer og anslår vi risikoen for vesentlig feilinformasjon i regnskapet, enten det skyldes misligheter eller utilsiktede feil. Vi utformer og gjennomfører revisjons handlinger for å håndtere slike risikoer, og innhenter revisjonsbevis som er tilstrekkelig og hensiktsmessig som grunnlag for vår konklusjon. Risikoen for at vesentlig feilinformasjon som følge av misligheter ikke blir avdekket, er høyere enn for feilinformasjon som skyldes utilsiktede feil, siden misligheter kan innebære samarbeid, forfalskning, bevisste utelatelser, uriktige fremstillinger eller overstyring av internkontroll.
- opparbeider vi oss en forståelse av den interne kontroll som er relevant for revisjonen, for å utforme revisjons handlinger som er hensiktsmessige etter omstendighetene, men ikke for å gi uttrykk for en mening om effektiviteten av selskapets interne kontroll.
- evaluerer vi om de anvendte regnskapsprinsippene er hensiktsmessige og om regnskapsestimatene og tilhørende noteopplysninger utarbeidet av ledelsen er rimelige.
- konkluderer vi på hensiktsmessigheten av ledelsens bruk av fortsatt drift-forutsetningen ved avleggelsen av regnskapet, basert på innhentede revisjonsbevis, og hvorvidt det foreligger vesentlig usikkerhet knyttet til hendelser eller forhold som kan skape tvil av betydning om selskapets evne til fortsatt drift. Dersom vi konkluderer med at det eksisterer vesentlig usikkerhet, kreves det at vi i revisjonsberetningen henleder oppmerksomheten på tilleggsopplysningene i regnskapet, eller, dersom slike tilleggsopplysninger ikke er tilstrekkelige, at vi modifierer vår konklusjon om årsregnskapet. Våre konklusjoner er basert på revisjonsbevis innhentet inntil datoen for revisjonsberetningen. Etterfølgende hendelser eller forhold kan imidlertid medføre at selskapet ikke fortsetter driften.
- evaluerer vi den samlede presentasjonen, strukturen og innholdet, inkludert tilleggsopplysningene, og hvorvidt årsregnskapet representerer de underliggende transaksjonene og hendelsene på en måte som gir et rettviseende bilde.

Vi kommuniserer med dem som har overordnet ansvar for styring og kontroll blant annet om det planlagte omfanget av revisjonen og til hvilken tid revisjonsarbeidet skal utføres. Vi utveksler også informasjon om forhold av betydning som vi har avdekket i løpet av revisjonen, herunder om eventuelle svakheter av betydning i den interne kontrollen.

#### **Uttalelse om andre lovmessige krav**

##### *Konklusjon om registrering og dokumentasjon*

Basert på vår revisjon av årsregnskapet som beskrevet ovenfor, og kontroll handlinger vi har funnet nødvendig i henhold til internasjonal standard for attestasjonsoppdrag (ISAE) 3000

«Attestasjonsoppdrag som ikke er revisjon eller forenklet revisorkontroll av historisk finansiell informasjon», mener vi at ledelsen har oppfylt sin plikt til å sørge for ordentlig og oversiktlig registrering og dokumentasjon av selskapets regnskapsopplysninger i samsvar med lov og god bokføringskikk i Norge.

Oslo, 21. juni 2019  
Deloitte AS

**Alf-Anton Eid**  
statsautorisert revisor

Selskapet har registrert seg i Brønnøysundregistrene. Registreringsnummeret er 879134102.



## PENNEO

Signaturene i dette dokumentet er juridisk bindende. Dokument signert med "Penneo" - sikker digital signatur.  
De signerende parter sin identitet er registrert, og er listet nedenfor.

"Med min signatur bekrefter jeg alle datoer og innholdet i dette dokument."

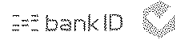
### Alf Anton Eid

Statsautorisert revisor

Serienummer: 9578-5999-4-1237649

IP: 77.16.xxx.xxx

2019-06-25 11:21:52Z



Brønnøysundregistrene - Årsregnskap regnskapsåret 2018 for 879134102

Dokumentet er signert digitalt, med **Penneo.com**. Alle digitale signatur-data i dokumentet er sikret og validert av den datamaskin-utregnede hash-verdien av det opprinnelige dokument. Dokumentet er låst og tids-stemplet med et sertifikat fra en betrodd tredjepart. All kryptografisk bevis er integrert i denne PDF, for fremtidig validering (hvis nødvendig).

Hvordan bekrefter at dette dokumentet er originalen?

Dokumentet er beskyttet av ett Adobe CDS sertifikat. Når du åpner dokumentet i

Adobe Reader, skal du kunne se at dokumentet er sertifisert av **Penneo e-signature service** <penneo@penneo.com>. Dette garanterer at innholdet i dokumentet ikke har blitt endret.


Det er lett å kontrollere de kryptografiske beviser som er lokalisert inne i dokumentet, med Penneo validator - <https://penneo.com/validate>



# Årsregnskap 2018

Tunna Invest AS

Org.nr.: 879 134 102

Utarbeidet av:  
NRP Procurator 



## Tunna Invest AS

### Resultatregnskap

	Note	2018	2017
<b>Driftsinntekter og driftskostnader</b>			
Annen driftsinntekt		402 098	68 000
<b>Sum driftsinntekter</b>		<b>402 098</b>	<b>68 000</b>
Lønnskostnad	2	354 600	354 605
Avskrivning av driftsmidler og immaterielle eiendeler	10	415 000	69 167
Annen driftskostnad	2	417 611	192 862
<b>Sum driftskostnader</b>		<b>1 187 212</b>	<b>616 634</b>
<b>Driftsresultat</b>		<b>-785 114</b>	<b>-548 634</b>
<b>Finansinntekter og finanskostnader</b>			
Inntekt på andre investeringer		6 905 700	2 225 987
Annen renteinntekt		166 422	62 972
Annen finansinntekt		2 202 796	3 246 450
<b>Sum finansinntekter</b>		<b>9 274 918</b>	<b>5 535 408</b>
Verdiendr. finansielle instrumenter	4, 5	61 119	-2 307 033
Annen rentekostnad	3	184 526	35 181
Annen finanskostnad		292 477	2 991 461
<b>Sum finanskostnader</b>		<b>538 122</b>	<b>719 609</b>
<b>Resultat av finansposter</b>		<b>8 736 796</b>	<b>4 815 799</b>
Ordinært resultat før skattekostnad		7 951 683	4 267 165
Skattekostnad på ordinært resultat	9	103 655	409 125
<b>Ordinært resultat</b>		<b>7 848 028</b>	<b>3 858 040</b>
<b>Årsresultat</b>		<b>7 848 028</b>	<b>3 858 040</b>
<b>Overføringer</b>			
Til ordinært utbytte	8	1 200 000	900 000
Avsatt til annen egenkapital	8	6 648 028	2 958 040
<b>Sum overføringer</b>		<b>7 848 028</b>	<b>3 858 040</b>



### Tunna Invest AS

#### Balanse


	Note	2018	2017
<b>Eiendeler</b>			
<b>Anleggsmidler</b>			
<b>Varige driftsmidler</b>			
Tomter, bygninger o.a. fast eiendom	10	<u>20 795 833</u>	<u>21 210 833</u>
<b>Sum varige driftsmidler</b>		<b>20 795 833</b>	<b>21 210 833</b>
<b>Finansielle anleggsmidler</b>			
Investeringer i tilknyttet selskap	4, 6	1 910 118	6 698 384
Investeringer i deltakerliknet selskap	4	25 381 467	26 579 386
Investeringer i aksjer og aksjefond	4	30 507 190	27 165 571
Andre langsiktige fordringer	4	<u>28 157</u>	<u>924 680</u>
<b>Sum finansielle anleggsmidler</b>		<b>57 826 933</b>	<b>61 368 020</b>
<b>Sum anleggsmidler</b>		<b>78 622 766</b>	<b>82 578 853</b>
<b>Omløpsmidler</b>			
<b>Fordringer</b>			
Andre kortsiktige fordringer		<u>2 844 145</u>	<u>695 413</u>
<b>Sum fordringer</b>		<b>2 844 145</b>	<b>695 413</b>
<b>Investeringer</b>			
Markedsbaserte aksjer og aksjefond	5	<u>17 969 976</u>	<u>18 345 446</u>
<b>Sum investeringer</b>		<b>17 969 976</b>	<b>18 345 446</b>
<b>Bankinnskudd o.l.</b>			
Bankinnskudd	11	<u>9 410 581</u>	<u>4 430 586</u>
<b>Sum bankinnskudd o.l.</b>		<b>9 410 581</b>	<b>4 430 586</b>
<b>Sum omløpsmidler</b>		<b>30 224 702</b>	<b>23 471 445</b>
<b>Sum eiendeler</b>		<b>108 847 467</b>	<b>106 050 298</b>



## Tunna Invest AS

## Balanse

	Note	2018	2017
<b>Egenkapital og gjeld</b>			
<b>Egenkapital</b>			
<b>Innskutt egenkapital</b>			
Aksjekapital	7, 8	3 902 289	3 902 289
Overkurs	8	35 219 518	35 219 518
<b>Sum innskutt egenkapital</b>		<b>39 121 807</b>	<b>39 121 807</b>
<b>Opptjent egenkapital</b>			
Annen egenkapital	8	50 665 910	44 225 382
<b>Sum opptjent egenkapital</b>		<b>50 665 910</b>	<b>44 225 382</b>
<b>Sum egenkapital</b>		<b>89 787 717</b>	<b>83 347 189</b>
<b>Gjeld</b>			
<b>Annen langsiktig gjeld</b>			
Øvrig langsiktig gjeld	3	17 050 859	20 901 648
<b>Sum annen langsiktig gjeld</b>		<b>17 050 859</b>	<b>20 901 648</b>
<b>Kortsiktig gjeld</b>			
Betalbar skatt	9	311 155	409 125
Skyldig offentlige avgifter		26 560	26 559
Avsatt utbytte	8	1 200 000	900 000
Annen kortsiktig gjeld		471 177	465 777
<b>Sum kortsiktig gjeld</b>		<b>2 008 892</b>	<b>1 801 461</b>
<b>Sum gjeld</b>		<b>19 059 751</b>	<b>22 703 109</b>
<b>Sum egenkapital og gjeld</b>		<b>108 847 467</b>	<b>106 050 298</b>



Birger Solberg  
styreleder

Oslo, 14.06.2019  
Styret i Tunna Invest AS




Erik Langaard Solberg  
styremedlem



Petter Langaard Solberg  
styremedlem



Julie Langaard Solberg  
styremedlem



Line Langaard Solberg  
daglig leder



## Tunna Invest AS

---

### Noter

#### Note 1 Regnskapsprinsipper

Årsregnskapet er satt opp i samsvar med regnskapsloven og god regnskapsskikk for små foretak. Unntaksreglene for små foretak er brukt for de fleste poster hvor det foreligger valgdagang.

#### Hovedregel for vurdering og klassifisering av eiendeler og gjeld

Eiendeler bestemt til varig eie eller bruk er klassifisert som anleggsmidler. Andre eiendeler er klassifisert som omløpsmidler. Fordringer som skal tilbakebetales innen ett år er klassifisert som omløpsmidler. Ved klassifisering av kortsiktig og langsiktig gjeld er tilsvarende kriterier lagt til grunn.

Anleggsmidler vurderes til anskaffelseskost, men nedskrives til virkelig verdi når verdifallet forventes ikke å være forbigående. Anleggsmidler med begrenset økonomisk levetid avskrives planmessig. Langsiktige lån balanseføres til nominelle verdier på etableringstidspunktet, og korrigeres ikke til virkelig verdi som følge av renteendringer.

Omløpsmidler vurderes til laveste av anskaffelseskost og virkelig verdi. Kortsiktig gjeld balanseføres til nominelt mottatt beløp på etableringstidspunktet, uten hensyn til senere renteendringer.

Enkelte poster er vurdert etter andre prinsipper og redegjøres for nedenfor.

#### Valuta

Pengeposter i utenlandsk valuta omregnes til balansedagens kurs.

#### Varige driftsmidler

Varige driftsmidler balanseføres og avskrives lineært over driftsmidlenes forventede levetid. Direkte vedlikehold av driftsmidler kostnadsføres løpende under driftskostnader. Påkostninger eller forbedringer tillegges driftsmidlets kostpris og avskrives i takt med driftsmidlet. Skillet mellom vedlikehold og påkostning/forbedring regnes i forhold til driftsmidlets stand ved anskaffelse av driftsmidlet. Innredning i leide lokaler balanseføres og avskrives over leiekontraktens løpetid.

#### Andre anleggsaksjer og andeler

Anleggsaksjer og mindre investeringer i ansvarlige selskaper og kommandittselskaper, hvor selskapet ikke har betydelig innflytelse, balanseføres til anskaffelseskost. Investeringene blir nedskrevet til virkelig verdi dersom verdifallet ikke er forbigående. Mottatte utbytter og andre overskuddsutdelinger fra selskapene inntektsføres som finansinntekt.

#### Aksjer i andre selskaper (omløpsaksjer)

Omløpsaksjer er vurdert etter laveste verdis prinsipp. Selskapet benytter FIFO - metoden.

#### Fordringer

Kundefordringer og andre fordringer oppføres til pålydende etter fradrag for avsetning til forventet tap. Avsetningen til tap er gjort på grunnlag av individuell vurdering av fordringene.

#### Skatter

Skattekostnaden i resultatregnskapet omfatter både periodens betalbare skatt og endring i utsatt skatt. Utsatt skatt er beregnet med 25 % på grunnlag av de midlertidige forskjeller som eksisterer mellom regnskapsmessige og skattemessige verdier, samt eventuelt ligningsmessig underskudd til fremføring



## Tunna Invest AS

### Noter

ved utgangen av regnskapsåret. Skatteøkende og skattereduserende midlertidige forskjeller som reverserer eller kan reversere i samme periode er utlignet. Netto utsatt skattefordel balanseføres ikke.

#### Note 2 Andre driftskostnader

Lønnskostnader	2018	2017
Lønn	297 733	297 737
Arbeidsgiveravgift	56 867	56 868
<b>Sum</b>	<b>354 600</b>	<b>354 605</b>

Gjennomsnittlig antall årsverk: 1 1

Ytelser til ledende personer	Styret	Daglig leder
Lønn	0	297 733

Daglig leder er den eneste ansatte i selskapet.

#### Pensjonsforpliktelser

Selskapet er ikke pliktig til å ha tjenstepensjonsordning etter lov om obligatorisk tjenstepensjon.

#### Revisor

Kostnadsført revisjonshonorar for 2018 utgjør kr 28 750.

I tillegg kommer honorar for andre tjenester med kr 0.

Beløpene er inkludert merverdiavgift.

#### Note 3 Mellomværende med aksjonær

Selskapet har en gjeld til aksjonær ved utgangen av året på kr 17 050 859.

Beløpet renteberegnes gjennom året med den til enhver tid gjeldende skjermingsrente.

Kostnadsførte renter utgjorde kr 184 325.

#### Note 4 Langsiktige investeringer

Investeringer	Kostpris	Bokført verdi	Uinnkalt kapital
Aksjer	30 507 190	30 507 190	0
Andeler i deltakerlignede selskap	25 381 467	25 381 467	755 040
Tilknyttet selskap	3 065 725	1 910 118	0
Aksjonærlån	28 157	28 157	0
<b>Sum</b>	<b>58 982 540</b>	<b>57 826 933</b>	<b>755 040</b>

Resultatført reversering av nedskrivning på langsiktige investeringer i 2018 er kr 36 453.

Per 31.12.2018 er balanseførte nedskrivninger på langsiktige investeringer kr 1 155 607.



## Tunna Invest AS

### Noter

#### Note 5 Kortsiktige investeringer

Kortsiktige investeringer er vurdert til laveste verdi av kostpris og markedsverdi.

Investeringer	Kostpris	Markedsværdi	Bokfrt verdi
Omlpsaksjer og -aksjefond	18 092 803	18 521 252	17 969 976
<b>Sum</b>	<b>18 092 803</b>	<b>18 521 252</b>	<b>17 969 976</b>

Resultatfrt nedskrivning p kortsiktige investeringer i 2018 er kr 97 573.

Per 31.12.2018 er balansefrte nedskrivninger p kortsiktige investeringer kr 122 827.

#### Note 6 Datterselskap, TS og FKV

	Kontor-kommune	Eierandel	Anskaffelses kost	Balansefrt verdi	Egenkapital	Resultat
<b>TS</b>						
Albatross II AS	Oslo	25,0%	1 307 500	151 892	720 200	-226 660
Labek AS	Trondheim	33,3%	478 226	478 226	27 974 887	28 048 968
Ringeriksveien 20...		20,0%	1 280 000	1 280 000	-7 736 588	-2 621 646
<b>Sum</b>			<b>3 065 725</b>	<b>1 910 118</b>	<b>20 958 499</b>	<b>25 200 662</b>

#### Note 7 Aksjonrer

Aksjekapitalen i Tunna Invest AS pr. 31.12 bestr av flgende aksjeklasser:

	Antall	Plydende	Bokfrt
A-aksjer	19 228	50,10	963 323
B-aksjer	58 662	50,10	2 938 966
<b>Sum</b>	<b>77 890</b>		<b>3 902 289</b>

#### Eierstruktur

Aksjonrer i % pr. 31.12:

	A-aksjer	B-aksjer	Sum	Eierandel	Stemmeandel
Erik Langaard Solberg	0	19 554	19 554	25,1	25,1
Julie Langaard Solberg	0	19 554	19 554	25,1	25,1
Petter Langaard Solberg	0	19 554	19 554	25,1	25,1
Birger Solberg	19 128	0	19 128	24,6	24,6
Line Langaard Solberg	100	0	100	0,1	0,1
<b>Totalt antall aksjer</b>	<b>19 228</b>	<b>58 662</b>	<b>77 890</b>	<b>100,0</b>	<b>100,0</b>

A-aksjene har 100% av stemmerettighetene. Generalforsamlingen kan fastsette utbytte av ulik strrelse for de to aksjeklassene.



## Tunna Invest AS

## Noter

## Note 8 Egenkapital

	Aksjekapital	Overkurs	Annen egenkapital	Sum egenkapital
Egenkapital 31.12.2017	3 902 289	35 219 518	44 225 382	83 347 189
Korrigerings av 2017			-207 500	-207 500
Egenkapital 01.01.2018	3 902 289	35 219 518	44 017 882	83 139 689
Årets resultat			7 848 028	7 848 028
Avsatt utbytte			-1 200 000	-1 200 000
<b>Egenkapital 31.12.2018</b>	<b>3 902 289</b>	<b>35 219 518</b>	<b>50 665 910</b>	<b>89 787 717</b>

## Note 9 Skatt

Årets skattekostnad	2018	2017
Resultatført skatt på ordinært resultat:		
Betalbar skatt	103 655	409 125
Endring i utsatt skattefordel	0	0
<b>Skattekostnad ordinært resultat</b>	<b>103 655</b>	<b>409 125</b>

Skattepliktig inntekt:		
Ordinært resultat før skatt	7 951 683	4 267 165
Permanente forskjeller	-8 248 334	-2 240 170
Endring i midlertidige forskjeller	711 269	-390 497
<b>Skattepliktig inntekt</b>	<b>414 618</b>	<b>1 636 499</b>

Betalbar skatt i balansen:		
Betalbar skatt på årets resultat	103 655	409 125
Betalbar skatt på korr. fra 2017	207 500	0
<b>Sum betalbar skatt i balansen</b>	<b>311 155</b>	<b>409 125</b>

Skatteeffekten av midlertidige forskjeller som har gitt opphav til utsatt skatt og utsatte skattefordeler, spesifisert på typer av midlertidige forskjeller:

	2018	2017	Endring
Varige driftsmidler	-484 167	-69 167	415 000
Gevinst – og tapskonto	1 185 075	1 481 344	296 269
<b>Sum</b>	<b>700 908</b>	<b>1 412 177</b>	<b>711 269</b>

Aksjer og andre verdipapirer	-66 672	0	66 672
Andeler	-5 480 495	-6 775 409	-1 294 914
<b>Grunnlag for beregning av utsatt skatt</b>	<b>-4 846 259</b>	<b>-5 363 232</b>	<b>-516 973</b>

<b>Utsatt skattefordel (25 %)</b>	<b>-1 211 565</b>	<b>-1 340 808</b>	<b>-129 243</b>
-----------------------------------	-------------------	-------------------	-----------------

I henhold til God regnskapsskikk for små foretak balanseføres ikke utsatt skattefordel.



## Tunna Invest AS

### Noter

#### Note 10 Anleggsmidler

	Bygg	Tomt	Sum
Kostpris 1.1.2018	20 750 000	530 000	21 280 000
Tilgang	0	0	0
Avgang	0	0	0
<b>Kostpris 31.12.2018</b>	<b>20 750 000</b>	<b>530 000</b>	<b>21 280 000</b>
Akk. avskrivning 1.1.2018	-69 167	0	-69 167
Årets avskrivning	-415 000	0	-415 000
<b>Bokført verdi 31.12.2018</b>	<b>20 265 833</b>	<b>530 000</b>	<b>20 795 833</b>
Avskrivningssats	2 %	0 %	

#### Note 11 Bankinnskudd

Av totale bankinnskudd er kr 100 974 bundet til skyldig skattetrekk. Beløpet dekker skyldig skattetrekk på kr 11 236 pr 31.12.2018.