



## ÅRSREGNSKAPET FOR REGNSKAPSÅRET 2022 - GENERELL INFORMASJON

### Enheten

Organisasjonsnummer: 919 884 428  
Organisasjonsform: Aksjeselskap  
Foretaksnavn: REN RØROS STRØM AS  
Forretningsadresse: Osloveien 16B  
7374 RØROS

### Regnskapsår

Årsregnskapets periode: 01.01.2022 - 31.12.2022

### Konsern

Morselskap i konsern: Nei

### Regnskapsregler

Regler for små foretak benyttet: Nei  
Benyttet ved utarbeidelsen av årsregnskapet til selskapet: Regnskapslovens alminnelige regler

### Årsregnskapet fastsatt av kompetent organ

Bekreftet av representant for selskapet: Anita Arnevik Løseth  
Dato for fastsettelse av årsregnskapet: 15.05.2023

### Grunnlag for avgivelse

År 2022: Årsregnskapet er elektronisk innlevert  
År 2021: Tall er hentet fra elektronisk innlevert årsregnskap fra 2022

*Det er ikke krav til at årsregnskapet m.v. som sendes til Regnskapsregisteret er undertegnet. Kontrollen på at dette er utført ligger hos revisor/enhetens øverste organ. Sikkerheten ivaretas ved at innsender har rolle/rettighet for innsending av årsregnskapet via Altinn, og ved at det bekreftes at årsregnskapet er fastsatt av kompetent organ.*

Brønnøysundregistrene, 17.07.2024



### Resultatregnskap

Beløp i: NOK	Note	2022	2021
<b>RESULTATREGNSKAP</b>			
<b>Inntekter</b>			
Salgsinntekt	1	281 918 468	115 948 912
Annen driftsinntekt		381 663	654 965
<b>Sum inntekter</b>		<b>282 300 131</b>	<b>116 603 877</b>
<b>Kostnader</b>			
Varekostnad		78 949 419	41 771 600
Lønnskostnad	2, 3	7 993 490	6 588 970
Avskrivning av driftsmidler og immaterielle eiendeler	4	2 855 284	2 572 300
Nedskrivning av varige driftsmidler og immaterielle eiendeler	4		
Annen driftskostnad	2	20 104 868	14 949 838
<b>Sum kostnader</b>		<b>109 903 062</b>	<b>65 882 708</b>
<b>Driftsresultat</b>		<b>172 397 069</b>	<b>50 721 169</b>
<b>Finansinntekter og finanskostnader</b>			
Netto neg. resultatandel vedr invest. i TS		-186 000	-218 000
Renteinntekt fra foretak i samme konsern		3 102 623	603 355
Annen renteinntekt		250 998	135 836
Annen finansinntekt		20 210 938	2 871 084
<b>Sum finansinntekter</b>		<b>23 378 559</b>	<b>3 392 276</b>
Rentekostnad til foretak i samme konsern		1 412 459	882 702
Annen rentekostnad		311 007	87 527
Annen finanskostnad		16 118 262	2 986 500
<b>Sum finanskostnader</b>		<b>17 841 728</b>	<b>3 956 729</b>
<b>Netto finans</b>		<b>5 536 831</b>	<b>-564 453</b>
<b>Ordinært resultat før skattekostnad</b>		<b>177 933 901</b>	<b>50 156 716</b>
Skattekostnad på resultat	5	89 416 486	25 033 968
<b>Ordinært resultat etter skattekostnad</b>		<b>88 517 415</b>	<b>25 122 748</b>
<b>Årsresultat</b>	6	<b>88 517 415</b>	<b>25 122 748</b>



## Resultatregnskap

<b>Beløp i: NOK</b>	<b>Note</b>	<b>2022</b>	<b>2021</b>
Årsresultat etter minoritetsinteresser		88 517 414	25 122 748
<b>Totalresultat</b>		<b>88 517 414</b>	<b>25 122 748</b>
<b>Overføringer og disponeringer</b>			
Avgitt konsernbidrag		46 107 433	17 464 212
Avsatt til annen egenkapital		42 409 982	7 658 536
<b>Sum overføringer og disponeringer</b>		<b>88 517 415</b>	<b>25 122 748</b>



### Balanse

Beløp i: NOK	Note	2022	2021
<b>BALANSE - EIENDELER</b>			
<b>Anleggsmidler</b>			
<b>Immaterielle eiendeler</b>			
Konsesjoner, patenter o.l.	4	1 809 089	1 809 089
Utsatt skattefordel	5	6 432 192	6 697 905
<b>Sum immaterielle eiendeler</b>		<b>8 241 281</b>	<b>8 506 994</b>
<b>Varige driftsmidler</b>			
Tomter, bygninger o.a. fast eiendom	4	56 148 234	44 514 463
Maskiner og anlegg	4	237 100	
Driftsløsøre, inventar o.a. utstyr	4	1 043 201	1 579 861
<b>Sum varige driftsmidler</b>	7	<b>57 428 535</b>	<b>46 094 324</b>
<b>Finansielle anleggsmidler</b>			
Investeringer i tilknyttet selskap	8	3 172 189	4 093 000
Investeringer i aksjer og andeler	8		
Obligasjoner		393 148	393 148
Andre langsiktige fordringer	3	3 872 652	2 495 488
<b>Sum finansielle anleggsmidler</b>		<b>7 437 989</b>	<b>6 981 636</b>
<b>Sum anleggsmidler</b>		<b>73 107 805</b>	<b>61 582 954</b>
<b>Omløpsmidler</b>			
<b>Varer</b>			
<b>Sum varer</b>	9	<b>486 507</b>	<b>548 981</b>
<b>Fordringer</b>			
Kundefordringer	7, 10	30 388 181	28 325 084
Andre kortsiktige fordringer	10	372 072	50 923
Konsernfordringer	7, 10	117 486 833	15 561 162
<b>Sum fordringer</b>	10	<b>148 247 086</b>	<b>43 937 169</b>
<b>Investeringer</b>			
Aksjer og andeler i foretak i samme konsern	8		
Markedsbaserte aksjer	8		
Markedsbaserte obligasjoner	8		



## Balanse

<b>Beløp i: NOK</b>	<b>Note</b>	<b>2022</b>	<b>2021</b>
Andre markedsbaserte finansielle instrumenter	8		
<b>Bankinnskudd, kontanter og lignende</b>			
Bankinnskudd, kontanter o.l.	11	327 719	249 322
<b>Sum bankinnskudd, kontanter og lignende</b>		<b>327 719</b>	<b>249 322</b>
<b>Sum omløpsmidler</b>		<b>149 061 312</b>	<b>44 735 472</b>
<b>SUM EIENDELER</b>		<b>222 169 117</b>	<b>106 318 426</b>

## BALANSE - EGENKAPITAL OG GJELD

### Egenkapital

#### Innskutt egenkapital

Aksjekapital	12	12 000 000	12 000 000
Beholdning av egne aksjer	12		
Overkurs		8 735 933	8 735 933
Annen innskutt egenkapital		2 782 096	2 782 096
<b>Sum innskutt egenkapital</b>		<b>23 518 029</b>	<b>23 518 029</b>

#### Opptjent egenkapital

Annen egenkapital		42 409 981	
<b>Sum opptjent egenkapital</b>		<b>42 409 981</b>	

<b>Sum egenkapital</b>	<b>6</b>	<b>65 928 010</b>	<b>23 518 029</b>
------------------------	----------	-------------------	-------------------

### Gjeld

#### Langsiktig gjeld

Pensjonsforpliktelser	3		
Utsatt skatt	5		
<b>Annen langsiktig gjeld</b>			
Gjeld til kredittinstitusjoner	10		
Langsiktig konserngjeld	10	35 647 000	37 447 000
<b>Sum annen langsiktig gjeld</b>		<b>35 647 000</b>	<b>37 447 000</b>

<b>Sum langsiktig gjeld</b>		<b>35 647 000</b>	<b>37 447 000</b>
-----------------------------	--	-------------------	-------------------



## Balanse

<b>Beløp i: NOK</b>	<b>Note</b>	<b>2022</b>	<b>2021</b>
<b>Kortsiktig gjeld</b>			
Leverandørgjeld	10	19 367 671	14 240 284
Betalbar skatt	5	76 146 113	18 924 248
Skyldig offentlige avgifter		6 221 133	4 285 217
Kortsiktig konserngjeld	10	2 727 351	968 775
Annen kortsiktig gjeld	10, 13	16 131 840	6 934 873
<b>Sum kortsiktig gjeld</b>	10	<b>120 594 107</b>	<b>45 353 398</b>
<b>Sum gjeld</b>		<b>156 241 107</b>	<b>82 800 398</b>
<b>SUM EGENKAPITAL OG GJELD</b>		<b>222 169 117</b>	<b>106 318 427</b>
<b>POSTER UTENOM BALANSEN</b>			
Garantistillelser	7		
Pantstillelser	7		



Admincontrol

## List of Signatures Page 1/1

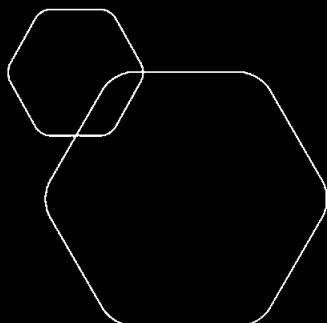
### Ren Røros Strøm AS - Offisielt regnskap 15.05.23.pdf

Name	Method	Signed at
Dalbakk, Terje	BANKID	2023-06-12 08:17 GMT+02
Haugen, Torbjørn	BANKID	2023-06-09 08:27 GMT+02
Sandbakken, Gard Erik	BANKID	2023-06-08 17:48 GMT+02
Vehusheia, Olav	BANKID_MOBILE	2023-06-08 15:57 GMT+02



This file is sealed with a digital signature. The seal is a guarantee for the authenticity of the document.

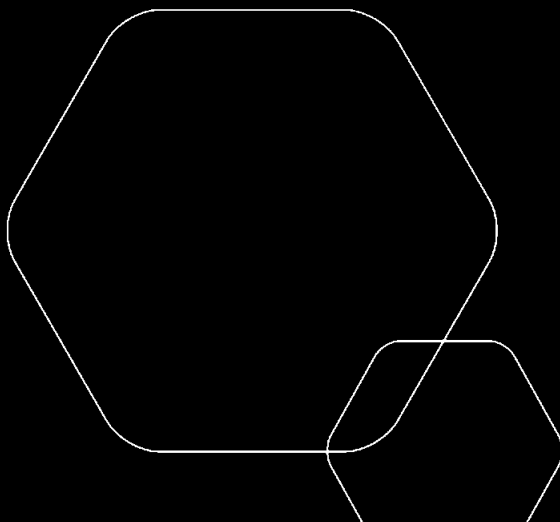
External reference: A80135D8E4A14CCE909521C251EF8157



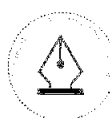
# Årsregnskap 2022

## Ren Røros Strøm AS

Styrets årsberetning  
Resultatregnskap  
Balanse  
Kontantstrøm  
Noter til regnskapet



Org.nr.: 919 884 428



This file is sealed with a digital signature.  
The seal is a guarantee for the authenticity  
of the document.

Document ID:  
A80135D8E4A14CCE909521C251EF8157

## Årsberetning 2022 for Ren Røros Strøm AS

### Ren Røros Strøm AS

Ren Røros Strøm AS hadde i 2022 driftsinntekter på 282,3 millioner kroner og et driftsresultat på 172,4 millioner. 2022 var nok et år med svært høye kraftpriser. Gjennomsnittlig nettopris i prisområde NO1 Østlandet ble 194 øre kilowattimen (kWh) – mot 75,6 øre i 2021. I Midt-Norge, NO3, ble prisen 42,7 øre per kWh mot 41,9 i 2021. I hele 2022 har det vært kompensasjon fra staten til husholdningskunder for strømpris over 70 øre per kWh.

I 2022 ble det produsert 97,1 Gigawattimer (GWh) som er 11,6 prosent over normalproduksjonen på 87 GWh. Den høye produksjonen skyldes at vi hadde mye nedbør, både som snø gjennom vinteren og regn gjennom sommeren. Vi fikk noe reduksjon i produksjonen høsten 2022 på grunn av revisjon av en maskin med turbin og generator og nytt løpehjul i Kuråsfossen. Denne revisjonen vil gi oss økt effekt. Utover det har vi ikke hatt spesielle problemer med drift eller vedlikehold på noen av anleggene.

### Fjernvarme

Ren Røros Strøm eier og driver fem fjernvarmesentraler. Disse leverer fjernvarme til omtrent 40 næringskunder. Salg av fjernvarme i 2022 var 11,7 GWh, mot 11,1 GWh i 2021. Anleggene hadde normal drift gjennom året. Det er CO<sub>2</sub>-utslipp forbundet både med fyring av pellets og transport av råstoff. Noen av de største kundene vurderer nå å gå over fra fjernvarme til energibrønner med bergvarme.

### Strømsalg

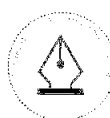
Netto spotpris på Nord Pool for vårt område ble på 194 øre per kWh, mot 75,6 øre per kWh i 2021. Ren Røros Strøm AS har rundt 5700 kunder, og det holder seg stabilt. Dette tilsvarer en markedsandel på 87 prosent i eget nettområde.

God kommunikasjon med kundene, med pålitelig informasjon om priser og annet, er svært viktig for oss. Alle prisendringer blir varslet direkte til kundene på e-post eller SMS. 82 prosent av kundene har elektronisk faktura, noe som sparer både penger og miljø.

### Organisasjon og personale

Ved utgangen av 2022 hadde Ren Røros Strøm AS åtte fast ansatte. Personell har deltatt på individuelle kurs og seminarer for å holde seg oppdatert. Det gjelder både om den teknologiske utviklingen og de mange nye krav og regler i bransjen.

Selskap	Omsetning	Driftsresultat	Årsresultat	Antall ansatte
Ren Røros Strøm:	282,3 millioner	172,4 millioner	88,5 millioner	8



This file is sealed with a digital signature.  
The seal is a guarantee for the authenticity  
of the document.

Document ID:  
A80135D8E4A14CCE909521C251EF8157



## FREMTIDIG UTVIKLING

De høye strømprisene fører til at vi vil få mer oppmerksomhet på strøm og strømpriser. Gjennom medieoppslag og TV-programmer har kundene blitt mye mer bevisste. Det blir mye mer aktuelt for kundene å installere ulike styringssystemer og apper for å legge strømforbruket til timer med lavere pris. Det blir høyaktuelt med solcelleanlegg gjerne i kombinasjon med strømstyringssystemer.

## REDEGJØRELSE FOR ÅRSREGNSKAPET

Styret kjenner ikke til noen forhold av viktighet for å bedømme selskapets stilling og resultat som ikke kommer frem av regnskapet og balansen med noter. Det er heller ikke etter regnskapsårets utgang inntrådt forhold som etter styrets syn har betydning ved bedømmelse av regnskapet.

## FINANSIELL RISIKO

Morselskapet Ren Røros AS står for låneopptak og låner videre til datterselskapene. Datterselskapene blir fakturert med samme rentebetingelser som morselskapet har i sine lån mot banken. Per 31.12.2022 har Ren Røros Strøm AS et lån fra morselskapet på 36 MNOK. Selskapet er eksponert for renterisiko i den forbindelse. Renterisikoen er redusert med at morselskapet har fastrente på deler av lånet, og flytende rente på resten.

Aktivitetsområdene krafttrading og prissikring av høy risiko. Selskapet har nedfelt strenge grenser for hvilken risiko som kan tas i form av et risikopolicydokument som er vedtatt av konsernets styre. I tillegg til egen kontroll blir grensene fulgt opp av selskapets samarbeidspartner innen krafthandel.

Kraftproduksjon og kraftomsetning i samme størrelsesorden og i samme selskap gir lav risiko knyttet til energiomsetning.

Selskapet er lite eksponert for kredittrisiko ettersom det har en omfattende kundemasse og ingen store, dominerende kunder.

Ren Røros Strøm er utsatt for betydelig markedsrisiko. Vi er utsatt for store svingninger i kraftprisene, som også er en likviditetsrisiko. De siste årene har vist at markedsprisene på strøm kan svinge voldsomt (9,8 øre/kWh i 2020 til 193,4 øre/kWh i 2022). En endring på 1 øre/kWh i kraftmarkedspris gir en endring i resultatet på ca 850 000 kroner i året. Vi er også utsatt for stor volumrisiko på kraftsalg. Det er hard konkurranse i kraftmarkedet. De høye kraftprisene den siste tiden har ført til mye mer bevisste og opplyste kunder. Det har vært mange saker om strøm og strømpris i media. Dette gjør at det er stor interesse for ulike strømstyrings-løsninger slik at kunden kan følge med og styre strømforbruket til tider på døgnet når prisene er lavere. Det gir også økt etterspørsel etter solcellepaneler slik at kundene kan produsere sin egen strøm og dermed spare penger.



This file is sealed with a digital signature.  
The seal is a guarantee for the authenticity  
of the document.

Document ID:  
A80135D8E4A14CCE909521C251EF8157



## INVESTERINGER, FINANSIERING OG LIKVIDITET

Det ble gjennomført skifte av et løpehjul i Kuråsfossen i løpet av høsten 2022.

Konsernet har konsernkantoløsning, og det er morselskapet som er eier av kontoene i bank. Likviditetsmessig var selskapets evne til egenfinansiering av investeringer god. Totalkapitalen var ved utgangen av regnskapsåret 222,2 millioner.

Samlet kontantstrøm for operasjonelle aktiviteter i selskapet var 162,2 mill.kr, mens det samlede resultatet var 177,9 mill.kr. Differansen skyldes primært periodens betalte skatt og endring i kundefordringer.

De samlede utbetalinger for investeringer i varige driftsmidler i regnskapsåret var 14,2 mill. kr. Med fradrag for innbetalinger etter salg av tilsvarende eiendeler, er netto kontantstrøm fra investeringsaktiviteter på - 14,9 mill.kr.

Selskapets likviditetsbeholdning per 31.12 i regnskapsåret var kr.327 719,-. Selskapet hadde en negativ kontantstrøm fra finansieringsaktiviteter i regnskapsåret på -147,1 mill. kr.

## Krigen i Ukraina

Krigen i Ukraina har ikke medført spesielle leveranseproblemer for oss, men de høye gassprisene har påvirket strømprisene, og vil gjøre det fremover.

Det har ikke inntruffet andre forhold etter regnskapsårets slutt som har betydning for det fremlagte årsregnskapet.

## ARBEIDSMILJØ, LIKESTILLING OG DISKRIMINERING

Styret anser arbeidsmiljøet i selskapet som godt. Det er ikke iverksatt spesielle tiltak i denne forbindelse. Ansatte i virksomheten har ikke vært utsatt for ulykker eller skader i forbindelse med utførelsen av sitt arbeid. Totalt sykefravær siste år har vært på totalt 55,4 dager, som utgjør 2,5% av total arbeidstid i regnskapsåret.

Ren Røros Strøm AS har som mål å være en arbeidsplass der det råder full likestilling mellom kvinner og menn, og har innarbeidet en personalpolitikk anses for å være kjønnsnøytral på alle områder. Selskapet hadde ved årets utløp 8 ansatte, 2 kvinner og 6 menn. Selskapets styre består av 3 personer, hvorav 0 er kvinner.

## MILJØRAPPORTERING

Konsernet ble i 2010 miljøsertifisert i henhold til ISO 14001. Den årlige revisjons-gjennomgangen ble gjennomført i 2022.

Selskapets virksomhet er av en slik art at den ikke forurensrer det ytre miljøet mer enn normalt for slike virksomheter.

## FORSIKRING FOR STYRETS MEDLEMMER OG DAGLIG LEDER

Det er tegnet forsikring for styrets medlemmer og daglig leder for deres mulige ansvar overfor foretaket og tredjepersoner. Forsikringen dekker eventuell skadeserstatning ovenfor tredjemanns liv og eiendom.



This file is sealed with a digital signature.  
The seal is a guarantee for the authenticity  
of the document.

Document ID:  
A80135D8E4A14CCE909521C251EF8157



## FORSKNINGS- OG UTVIKLINGSAKTIVITETER

Ren Røros Strøm AS har ikke hatt noen forsknings- og utviklingsaktiviteter i 2022.

I 2022 hadde selskapet et resultat etter skattekostnad på kr 88 517 415 som foreslås disponert slik:

Avsatt konsernbidrag: kr.46 107 433,-

Avsatt til annen egenkapital: kr.42 409 982,-

Etiske retningslinjer, aktsomhet og åpenhetsloven

Ren Røros oppdaterer og publiserer våre rapporter og retningslinjer innen etiske leveregler og aktsomhet i samsvar med prinsippene for rapportering av åpenhet.

Vi publiserer våre krav til leverandører. Vi publiserer årlig klimarapport. Vårt styringssystem publiseres både eksternt og internt. Denne informasjonen er på vår hjemmeside:

<https://renroros.no/etikk-miljo-og-baerekraft/>

Fortsatt drift

I henhold til regnskapsloven § 3-3a bekrefter vi at forutsetningen om fortsatt drift er til stede, og at regnskapet er utarbeidet på grunnlag av forutsetningen om fortsatt drift.

Årsberetningen er elektronisk signert av selskapets styremedlemmer:

Røros, 15.05.2023

Gard Erik Sandbakken, styreleder

Torbjørn Haugen, styremedlem

Terje Dalbakk, ansattes observatør

Olav Vehusheia, daglig leder



This file is sealed with a digital signature.  
The seal is a guarantee for the authenticity  
of the document.

Document ID:  
A80135D8E4A14CCE909521C251EF8157



### RESULTATREGNSKAP

#### REN RØROS STRØM AS

DRIFTSINTEKTER OG DRIFTSKOSTNADER	Note	2022	2021
Salgsinntekt	1	281 918 468	115 948 912
Annen driftsinntekt		381 663	654 965
<b>Sum driftsinntekter</b>		<b>282 300 131</b>	<b>116 603 877</b>
Varekostnad		78 949 419	41 771 600
Lønnskostnad	2, 3	7 993 490	6 588 970
Avskrivning av driftsmidler og immaterielle eiendeler	4	2 855 284	2 572 300
Annen driftskostnad	2	20 104 868	14 949 838
<b>Sum driftskostnader</b>		<b>109 903 062</b>	<b>65 882 708</b>
<b>Driftsresultat</b>		<b>172 397 069</b>	<b>50 721 169</b>
<b>FINANSINTEKTER OG FINANSKOSTNADER</b>			
Netto neg. resultatandel vedr invest. i TS		-186 000	-218 000
Renteinntekt fra foretak i samme konsern		3 102 623	603 355
Annen renteinntekt		250 998	135 836
Annen finansinntekt		20 210 938	2 871 084
Rentekostnad til foretak i samme konsern		1 412 459	882 702
Annen rentekostnad		311 007	87 527
Annen finanskostnad		16 118 262	2 986 500
<b>Resultat av finansposter</b>		<b>5 536 831</b>	<b>-564 453</b>
Resultat før skattekostnad		177 933 901	50 156 716
Skattekostnad på resultat	5	89 416 486	25 033 968
<b>Resultat</b>		<b>88 517 415</b>	<b>25 122 748</b>
<b>Årsresultat</b>	6	<b>88 517 415</b>	<b>25 122 748</b>
<b>OVERFØRINGER</b>			
Avsatt konsernbidrag		46 107 433	17 464 212
Avsatt til annen egenkapital		42 409 982	7 658 536
<b>Sum overføringer</b>		<b>88 517 415</b>	<b>25 122 748</b>

REN RØROS STRØM AS

SIDE 2



This file is sealed with a digital signature.  
The seal is a guarantee for the authenticity  
of the document.

Document ID:  
A80135D8E4A14CCE909521C251EF8157



## BALANSE

### REN RØROS STRØM AS

EIENDELER	Note	31.12.2022	31.12.2021
<b>ANLEGGSMIDLER</b>			
<b>IMMATERIELLE EIENDELER</b>			
Konsesjoner, patenter o.l.	4	1 809 089	1 809 089
Utsatt skattefordel	5	6 432 192	6 697 905
<b>Sum immaterielle eiendeler</b>		<b>8 241 281</b>	<b>8 506 994</b>
<b>VARIGE DRIFTSMIDLER</b>			
Tomter, bygninger o.a. fast eiendom	4	56 148 234	44 514 463
Maskiner og anlegg	4	237 100	0
Driftsløsøre, inventar o.a. utstyr	4	1 043 201	1 579 861
<b>Sum varige driftsmidler</b>	<b>7</b>	<b>57 428 535</b>	<b>46 094 324</b>
<b>FINANSIELLE ANLEGGSMIDLER</b>			
Investeringer i tilknyttet selskap	9	3 172 189	4 093 000
Obligasjoner		393 148	393 148
Andre langsiktige fordringer	3	3 872 652	2 495 488
<b>Sum finansielle anleggsmidler</b>		<b>7 437 989</b>	<b>6 981 636</b>
<b>Sum anleggsmidler</b>		<b>73 107 805</b>	<b>61 582 954</b>
<b>OMLØPSMIDLER</b>			
Lager av varer og annen beholdning	10	486 507	548 981
<b>FORDRINGER</b>			
Kundefordringer	7, 8	30 388 181	28 325 084
Kundefordringer konsern	7	8 679 464	2 126 337
Andre kortsiktige fordringer	8	372 072	50 923
Konsernfordringer	8	108 807 370	13 434 825
<b>Sum fordringer</b>	<b>8</b>	<b>148 247 086</b>	<b>43 937 169</b>
Bankinnskudd, kontanter o.l.	11	327 719	249 322
<b>Sum omløpsmidler</b>		<b>149 061 312</b>	<b>44 735 472</b>
<b>Sum eiendeler</b>		<b>222 169 117</b>	<b>106 318 426</b>

REN RØROS STRØM AS

SIDE 3



This file is sealed with a digital signature.  
The seal is a guarantee for the authenticity  
of the document.

Document ID:  
A80135D8E4A14CCE909521C251EF8157



## BALANSE

### REN RØROS STRØM AS

EGENKAPITAL OG GJELD	Note	31.12.2022	31.12.2021
<strong>EGENKAPITAL</strong>			
<strong>INNSKUTT EGENKAPITAL</strong>			
Aksjekapital	12	12 000 000	12 000 000
Overkurs		8 735 933	8 735 933
Annen innskutt egenkapital		2 782 096	2 782 096
<strong>Sum innskutt egenkapital</strong>		<strong>23 518 029</strong>	<strong>23 518 029</strong>
<strong>OPPTJENT EGENKAPITAL</strong>			
Annen egenkapital		42 409 981	0
<strong>Sum opptjent egenkapital</strong>		<strong>42 409 981</strong>	<strong>0</strong>
<strong>Sum egenkapital</strong>	<strong>6</strong>	<strong>65 928 010</strong>	<strong>23 518 029</strong>
<strong>GJELD</strong>			
<strong>LANGSIKTIG GJELD</strong>			
Langsiktig konserngjeld	8	35 647 000	37 447 000
<strong>Sum langsiktig gjeld</strong>		<strong>35 647 000</strong>	<strong>37 447 000</strong>
<strong>KORTSIKTIG GJELD</strong>			
Leverandørgjeld	8	19 367 671	14 240 284
Betalbar skatt	5	76 146 113	18 924 248
Skyldig offentlige avgifter		6 221 133	4 285 217
Konserngjeld	8	2 727 351	968 775
Annen kortsiktig gjeld	8, 13	16 131 840	6 934 873
<strong>Sum kortsiktig gjeld</strong>	<strong>8</strong>	<strong>120 594 107</strong>	<strong>45 353 398</strong>
<strong>Sum gjeld</strong>		<strong>156 241 107</strong>	<strong>82 800 398</strong>
<strong>Sum egenkapital og gjeld</strong>		<strong>222 169 117</strong>	<strong>106 318 426</strong>

Røros, 15.05.2023  
Styret i Ren Røros Strøm AS

\_\_\_\_\_  
Gard Erik Sandbakken  
Styreleder

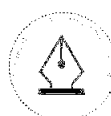
\_\_\_\_\_  
Torbjørn Haugen  
Styremedlem

\_\_\_\_\_  
Terje Dalbakk  
Ansattes observatør

\_\_\_\_\_  
Olav Vehusheia  
Daglig leder

REN RØROS STRØM AS

SIDE 4



This file is sealed with a digital signature.  
The seal is a guarantee for the authenticity  
of the document.

Document ID:  
A80135D8E4A14CCE909521C251EF8157



## KONTANTSTRØMOPPSTILLING

### REN RØROS STRØM AS

	Note	2022	2021
<b>KONTANTSTRØMMER FRA OPERASJONELLE AKTIVITETER</b>			
Resultat før skattekostnad		177 933 901	50 156 716
Periodens betalte skatt		18 924 248	-725 674
Ordinære avskrivninger		2 855 284	2 572 300
Endring i varelager		62 475	-156 346
Endring i kundefordringer		-6 857 648	-23 239 480
Endring i leverandørgjeld		5 127 386	11 960 259
Forskj. kostnadsført pensjon og inn-/utbet. i pensjonso		122 836	729 970
Resultatandel (fra DS/TS) fratrukket utdelinger fra selsk		186 000	218 000
Endring i andre tidsavgrensingsposter		1 614 370	5 873 989
<b>Netto kontantstrøm fra operasjonelle aktiviteter</b>		<b>162 120 356</b>	<b>48 841 082</b>
<b>KONTANTSTRØMMER FRA INVESTERINGSAKTIVITETER</b>			
Utbetalinger ved kjøp av varige driftsmidler		14 189 099	10 890 990
Innbetalinger ved salg av aksjer og andeler i andre fore		734 811	0
Utbetaling på andre lånefordringer		1 500 000	705 975
<b>Netto kontantstrøm fra investeringsaktiviteter</b>		<b>-14 954 288</b>	<b>-11 596 965</b>
<b>KONTANTSTRØMMER FRA FINANSIERINGSAKTIVITETER</b>			
Innbetaling ved opptak av annen gjeld (korts/langs)		9 196 967	4 914 768
Utbetalinger ved nedbetaling av langsiktig gjeld		1 800 000	1 800 000
Utbetalinger av konsernbidrag til MS		22 390 015	109 719
Netto utbetaling konsernkonto		132 094 623	40 275 259
<b>Netto kontantstrøm fra finansieringsaktiviteter</b>		<b>-147 087 671</b>	<b>-37 270 210</b>
Netto endring i kontanter og kontantekvivalenter		78 397	-26 093
Beh. av kont. og kontantekvivalenter ved per. begynnel		249 322	275 425
Beh. av kont. og kontantekvivalenter ved per. slutt		327 719	249 322

REN RØROS STRØM AS

SIDE 5



This file is sealed with a digital signature.  
The seal is a guarantee for the authenticity  
of the document.

Document ID:  
A80135D8E4A14CCE909521C251EF8157



## Regnskapsprinsipper

Årsregnskapet er satt opp i samsvar med regnskapsloven av 1998 og senere endringer. Det er utarbeidet etter norske regnskapsstandarder og anbefalinger til god regnskapsskikk.

## Konsern og konsolidering

Ren Røros AS eier 100 % av aksjene i Ren Røros Strøm AS, og Ren Røros AS er konsernspiss. Konsernregnskapet utarbeides som om konsernet var en økonomisk enhet. Transaksjoner, urealisert fortjeneste og mellomværende mellom selskapene elimineres. Regnskapet for Ren Røros AS og konsernet kan lastes ned fra [www.renroros.no](http://www.renroros.no).

Forretningsadresse Ren Røros AS: Osloveien 16B, 7374 Røros

## Valuta

Eventuelle fordringer og gjeld i utenlandsk valuta, som ikke er sikret ved bruk av terminkontrakter, balanseføres til kursen på transaksjonsdato. Kursgevinster og kurstap knyttet til varesalg og varekjøp i utenlandsk valuta føres som finansinntekter og -kostnad.

## Driftsinntekter

Inntekter ved salg av varer og tjenester vurderes til virkelig verdi av vederlaget, netto etter fradrag for merverdiavgift, returer, rabatter og andre avslag. Salg av varer resultatføres når selskapet har levert sine produkter til kunden og det ikke er uoppfylte forpliktelser som kan påvirke kundens aksept av leveringen. Erfaringsfall anvendes for å estimere og regnskapsføre avsetninger for kvantumsrabatter og retur på salgstidspunktet.

Tjenester inntektsføres i takt med utførelsen.

## Skatt

Skattekostnaden i resultatregnskapet omfatter både periodens betalbare skatt og endring i utsatt skatt. Utsatt skatt beregnes med skattesatsen ved utgangen av regnskapsåret 22,00 % og på grunnlag av skattereduserende og skatteøkende midlertidige forskjeller som eksisterer mellom regnskapsmessige og skattemessige verdier. I beregningen er det også medtatt ligningsmessig fremførbart underskudd ved utgangen av regnskapsåret. Skatteøkende og skattereduserende midlertidige forskjeller som reverserer eller kan reverseres i samme periode er utlignet.

Oppføringen av utsatt skattefordel på netto skattereduserende forskjeller som ikke er utlignet og underskudd til fremføring, begrunnes med antatt fremtidig inntjening. Utsatt skatt og skattefordel som kan balanseføres oppføres netto i balansen.

Skattereduksjon ved avgitt konsernbidrag, og skatt på mottatt konsernbidrag som føres som reduksjon av balanseført beløp på investering i datterselskap, føres direkte mot skatt i balansen (mot betalbar skatt hvis konsernbidraget har virkning på betalbar skatt, og mot utsatt skatt hvis konsernbidraget har virkning på utsatt skatt).

Utsatt skatt både i selskapsregnskapet og i konsernregnskapet regnskapsføres til nominelt beløp.

## Beskatning av kraftproduksjon

Kraftproduksjonen er underlagt særskilte regler for beskatning av kraftforetak. Utover alminnelig inntektsskatt og eiendomsskatt belastes kraftproduksjonen med naturressursskatt og grunnrenteskatt. Dette gjelder for kraftverk med samlet påstemplet merkeytelse på 10.000 kVA, det vil si kun Kuråsfossen kraftstasjon.

Naturressursskatt er en overskuddsavhengig skatt som beregnes på grunnlag av det enkelte kraftverkets gjennomsnittlige kraftproduksjon de siste sju årene. Skattesatsen er satt til 1,3 øre per kWh.

Naturressursskatten kan avregnes mot alminnelig inntektsskatt, og ikke utliknet naturressursskatt kan framføres tillagt renter. Ikke utlignet naturressursskatt klassifiseres som en rentebærende fordring.

Grunnrenteskatten utgjør 45 % (2021: 37%) av kraftstasjonens normerte resultat utover beregnet friinntekt. Negativ grunnrenteinntekt inngår som en del av grunnlaget for beregning av utsatt skatt/skattefordel i grunnrentebeskatningen sammen med utsatt skatt/skattefordel knyttet til midlertidige forskjeller vedrørende driftsmidler i kraftproduksjonen.



This file is sealed with a digital signature. The seal is a guarantee for the authenticity of the document.

Document ID:  
A80135D8E4A14CCE909521C251EF8157



Kraftproduksjonsvirksomheten belastes også med eiendomsskatt som utgjør 0,7 % av beregnet takstverdi. Alminnelig inntektsskatt og grunnrenteskatt resultatføres som ordinære skatter. Eiendomsskatt resultatføres som en driftskostnad.

#### **Kontantstrømsoppstilling**

Kontantstrømsoppstillingen utarbeides etter den indirekte metoden. Kontanter og kontantekvivalenter omfatter kontanter, bankinnskudd og andre kortsiktige likvide plasseringer, som umiddelbart og med uvesentlig kursrisiko kan konverteres til kjente kontantbeløp og med gjenværende løpetid mindre enn tre måneder fra anskaffelsesdato.

#### **Klassifisering og vurdering av balanseposter**

Anleggsmidler omfatter eiendeler bestemt til varig eie og bruk. Anleggsmidler er vurdert til anskaffelseskost. Varige driftsmidler balanseføres og avskrives over driftsmidlets økonomiske levetid. Avskrivningsperioden for fast eiendom anskaffet etter 2009 er dekomponert i en del som gjelder råbygget og en del som gjelder faste tekniske installasjoner. Varige driftsmidler nedskrives til gjenvinnbart beløp ved verdifall som forventes ikke å være forbigående. Gjenvinnbart beløp er det høyeste av netto salgsverdi og verdi i bruk. Verdi i bruk er nåverdi av fremtidige kontantstrømmer knyttet til eiendelen. Nedskrivningen reverseres når grunnlaget for nedskrivningen ikke lenger er til stede.

Omløpsmidler og kortsiktig gjeld omfatter normalt poster som forfaller til betaling innen ett år etter balansedagen, samt poster som knytter seg til varekretsløpet. Omløpsmidler vurderes til laveste verdi av anskaffelseskost og antatt virkelig verdi.

#### **Varer**

Varer er vurdert til det laveste av anskaffelseskost og netto salgsverdi.

#### **Fordringer**

Kundefordringer og andre fordringer oppføres til pålydende etter fradrag for avsetning til forventet tap. Avsetning til tap gjøres på grunnlag av en individuell vurdering av de enkelte fordringene.

#### **Pensjonsforpliktelser**

Pensjonsforpliktelser finansiert over driften er beregnet og balanseført under avsetning for forpliktelser. Pensjonsordninger finansiert via sikrede ordninger er ikke balanseført. Pensjonspremien anses i disse tilfeller som pensjonskostnad og klassifiseres sammen med lønnskostnader.

#### **Garanti**

Det er avsatt til forventede garantikostnader. Garantiaavsetningen er i balansen oppført under annen kortsiktig gjeld.



This file is sealed with a digital signature.  
The seal is a guarantee for the authenticity  
of the document.

Document ID:  
A80135D8E4A14CCE909521C251EF8157



## Note 1 Finansielle kraftkontrakter og valutaterminkontrakter

### Kraftkontrakter

For å eliminere deler av kraftprisisikoen drives prissikring. Sikringsobjekt er framtidig kraftsalg til faste priser eller egen produksjon. Sikringsinstrument er finansielle kraftkontrakter av typen forwards som handles via Nasdaq. Sikringsinstrument og sikringsobjekt regnskapsføres i leveringsperioden og kun realiserte kontrakter resultatføres i regnskapet. Det benyttes laveste verdis prinsipp på disse kontraktene, slik at det avsettes for negative verdier på finansielle kraftkontrakter.

### Valutaterminkontrakter

For å eliminere risiko knyttet til valuta på innkjøp av kraft på inngåtte fastpriskontrakter, er det kjøpt valutaterminkontrakter. Verdiendring av valutaterminene bokføres sammen med kraftleveransen. Valutakontraktene vurderes som pengeposter, og har en inntektsført urealisert gevinst på 352.408 for 2022. Tilsvarende beløp pr. 31.12.2021 var ikke vesentlig og ikke regnskapsført.

## Note 2 Lønnskostnader og ytelser, godtgjørelser til daglig leder, styret og revisor

### LØNNSKOSTNADER

	2022	2021
Lønninger	6 530 894	5 559 635
Arbeidsgiveravgift	496 342	384 110
Pensjonskostnader	948 222	330 166
Andre ytelser	18 032	315 059
<b>Sum</b>	<b>7 993 490</b>	<b>6 588 970</b>

Selskapet har i 2022 sysselsatt 8 årsverk.

### PENSJONSFORPLIKTELSER

Selskapet er pliktig til å ha tjenestepensjonsordning etter lov om obligatorisk tjenestepensjon. Selskapets pensjonsordninger tilfredsstiller kravene i denne lov.

### YTELSER TIL LEDENDE PERSONER

	Daglig leder	Styret
Lønn	929 622	47 000
Pensjonskostnader	95 574	0
<b>Sum</b>	<b>1 025 196</b>	<b>47 000</b>

### REVISOR

Kostnadsført revisjonshonorar for 2022 utgjør kr 166 548 ekskl. mva.  
I tillegg kommer honorar for andre tjenester med kr 17 000 ekskl. mva.



This file is sealed with a digital signature.  
The seal is a guarantee for the authenticity  
of the document.

Document ID:  
A80135D8E4A14CCE909521C251EF8157



## Note 3 Ytelsespensjon

Selskapet er pliktig til å ha tjenestepensjonsordning etter lov om obligatorisk tjenestepensjon. Selskapets pensjonsordninger tilfredsstiller kravene i denne lov.

Selskapet har pensjonsordninger som omfatter i alt 10 personer. Ordningene gir rett til definerte fremtidige ytelser. Disse er i hovedsak avhengig av antall opptjeningsår, lønnsnivå ved oppnådd pensjonsalder og størrelsen på ytelsene fra folketrygden. Forpliktelsene er dekket gjennom et forsikringsselskap.

	2022	2021
Nåverdi av årets pensjonsopptjening	122 082	113 054
Rentekostnad av pensjonsforpliktelsen	366 553	301 785
Avkastning på pensjonsmidler	-644 929	-522 220
Resultatført actuarielt tap (gevinst)	760 286	0
Administrasjonskostnad	27 086	26 857
Periodisert arbeidsgiveravgift	-8 269	-5 154
<b>Netto pensjonskostnad</b>	<b>622 809</b>	<b>-85 678</b>
Påløpte pensjonsforpliktelser (DBO) pr. 31.12	18 395 767	19 726 950
Pensjonsmidler (til markedsverdi) pr. 31.12	-16 847 713	-17 213 863
<b>Påløpte pensjonsforpliktelser pr. 31.12 ekskl. aga</b>	<b>1 548 054</b>	<b>2 513 087</b>
Arbeidsgiveravgift	99 075	160 838
<b>Påløpte pensjonsforpliktelser pr. 31.12 inkl. aga</b>	<b>1 647 129</b>	<b>2 673 925</b>
Ikke resultatført virkning av estimatavvik	-2 919 011	-4 068 643
<b>Netto balanseført pensjonsforpliktelse pr. 31.12 inkl. aga</b>	<b>-1 271 882</b>	<b>-1 394 718</b>
<b>Økonomiske forutsetninger</b>	<b>2022</b>	<b>2021</b>
Diskonteringsrente	1,90 %	1,50 %
Forventet avkastning på pensjonsmidler	3,70 %	5,40 %
Forventet lønnsvekst	2,75 %	2,00 %
Forventet G-regulering	2,50 %	1,75 %
Forventet regulering av pensjoner under utbetaling	1,73 %	0,99 %

## Innskuddspensjon

Selskapet har også innskuddspensjon for enkelte ansatte i konsernet. Innskuddspensjonen inngår i regnskapslinjen lønnskostnader og utgjorde i 2022 NOK 458 775 og i 2021 NOK 457 637.

## AFP

I tilknytning til innskuddspensjon har selskapet tegnet en avtalefestet førtidspensjonsordning.

I 2022 utgjorde premien 2% av lønn. Tilskudd til AFP ordningen inngår i regnskapslinjen lønnskostnader og utgjorde i 2022 NOK 118 752 (2021: NOK 96 722 ).



This file is sealed with a digital signature.  
The seal is a guarantee for the authenticity  
of the document.

Document ID:  
A80135D8E4A14CCE909521C251EF8157



## Note 4 Anleggsmidler (1 000 kr)

	Vassdrags- rettigheter	Kraftanlegg, reguleringer	Fjernvarme, maskiner ol	Driftsløsøre, inventar ol.	Sum
Anskaffelseskost pr. 01.01.2022	5 202	176 973	47 021	3 313	232 509
Tilgang kjøpte anleggsmidler		13 892		297	14 189
<b>Anskaffelseskost 31.12.2022</b>	<b>5 202</b>	<b>190 865</b>	<b>47 021</b>	<b>3 610</b>	<b>246 699</b>
Av- og nedskrivninger pr. 01.01.2022	3 393	132 459	47 021	1 733	184 606
Årets ordinære avskrivninger		2 258	0	597	2 855
<b>Av- og nedskrivninger pr. 31.12.2022</b>	<b>3 393</b>	<b>134 717</b>	<b>47 021</b>	<b>2 330</b>	<b>187 462</b>
Bokført verdi 01.01.2022	1 809	44 514	0	1 580	47 903
Tilgang i året/ending anlegg i arbeid		13 892		297	14 189
Årets avskrivning og nedskrivning		2 258	0	597	2 855
<b>Bokført verdi 31.12.2022</b>	<b>1 809</b>	<b>56 148</b>	<b>0</b>	<b>1 280</b>	<b>59 237</b>
Økonomisk levetid	i/a	25-33 år	15-20 år	3-5 år	

Årlig leie av ikke balanseførte driftsmidler er kr. 24 800.



This file is sealed with a digital signature.  
The seal is a guarantee for the authenticity  
of the document.

Document ID:  
A80135D8E4A14CCE909521C251EF8157



## Note 5 Skatt

<b>Årets skattekostnad</b>	<b>2022</b>	<b>2021</b>
Resultatført skatt på ordinært resultat:		
Betalbar skatt	89 150 773	24 652 623
Endring i utsatt skattefordel	265 713	381 345
<b>Skattekostnad ordinært resultat</b>	<b>89 416 486</b>	<b>25 033 968</b>
Skattepliktig inntekt:		
Ordinært resultat før skatt	177 933 901	50 156 716
Permanente forskjeller	3 036 845	74 767
Endring i midlertidige forskjeller	-1 058 060	-1 777 782
Avgitt konsernbidrag	-59 112 093	-22 390 015
<b>Skattepliktig inntekt</b>	<b>120 800 593</b>	<b>26 063 685</b>
Betalbar skatt i balansen:		
Betalbar skatt på årets resultat	89 150 773	23 850 051
Betalbar skatt på avgitt konsernbidrag	-13 004 660	-4 925 803
<b>Sum betalbar skatt i balansen</b>	<b>76 146 113</b>	<b>18 924 248</b>
Beregning av effektiv skattesats		
Resultat før skatt	177 933 901	50 156 716
Beregnet skatt av resultat før skatt	39 145 458	11 024 711
Skatteeffekt av permanente forskjeller	701 046	16 449
Skatt av grunnrenteinntekt	49 569 983	13 992 808
<b>Sum</b>	<b>89 416 487</b>	<b>25 033 968</b>
Effektiv skattesats	50,3 %	49,9 %

Skatteeffekten av midlertidige forskjeller som har gitt opphav til utsatt skatt og utsatte skattefordeler, spesifisert på typer av midlertidige forskjeller

	<b>2022</b>	<b>2021</b>	<b>Endring</b>
Varige driftsmidler	-30 940 080	-31 768 880	-828 800
Fordringer	17 820	18 131	311
Avsetninger mv	-128 935	-128 935	0
Pensjonspremie/- forpliktelse	1 271 882	1 394 718	122 836
Andre forskjeller	352 408	0	-352 408
<b>Sum</b>	<b>-29 426 906</b>	<b>-30 484 967</b>	<b>-1 058 061</b>
Andeler	189 668	39 943	-149 725
<b>Grunnlag for utsatt skattefordel</b>	<b>-29 237 238</b>	<b>-30 445 024</b>	<b>-1 207 786</b>
<b>Utsatt skattefordel (22 %)</b>	<b>-6 432 192</b>	<b>-6 697 905</b>	<b>-265 713</b>



This file is sealed with a digital signature.  
The seal is a guarantee for the authenticity  
of the document.

Document ID:  
A80135D8E4A14CCE909521C251EF8157



## Note 6 Egenkapital

	Aksjekapital	Overkurs	Annen Innskutt egenkapital	Annen egenkapital	Sum egenkapital
Pr. 31.12.2021	12 000 000	8 735 933	2 782 096	0	23 518 029
Årets resultat				88 517 415	88 517 415
Konsernbidrag avgitt		0		-46 107 433	-46 107 433
<b>Pr 31.12.2022</b>	<b>12 000 000</b>	<b>8 735 933</b>	<b>2 782 096</b>	<b>42 409 982</b>	<b>65 928 011</b>

## Note 7 Pantstillelser og garantier

Ren Røros Strøm har langsiktig gjeld mot Ren Røros. Ren Røros har alle sine gjeldsforpliktelser mot Nordea og har pantsatt eiendommer, varelager og kundefordringer for inntil MNOK 300 i Nordea (totalt for hele konsernet.)

	31.12.2022	31.12.2021
<b>Regnskapsført verdi av pantsikrede eiendeler</b>		
Varige driftsmidler	57 957 323	46 094 324
Kundefordringer	39 067 645	30 761 149
<b>Sum</b>	<b>97 024 968</b>	<b>76 855 473</b>

### Garantistillelse

Selskapet har følgende garantier til fordel for andre:

Tensio TE AS	kr. 330 000
Elvia AS	kr. 430 000



This file is sealed with a digital signature.  
The seal is a guarantee for the authenticity  
of the document.

Document ID:  
A80135D8E4A14CCE909521C251EF8157



## Note 8 Mellomværende med selskap i samme konsern

	2022	2021
<b>Fordringer</b>		
Kundefordringer konsern	8 679 464	2 126 337
Andre kortsiktige fordringer konsern	108 807 370	13 434 825
<b>Sum</b>	<b>117 486 833</b>	<b>15 561 162</b>
<b>Gjeld</b>		
Lån fra foretak i samme konsern	35 647 000	37 447 000
Leverandørgjeld innen konsern	2 727 351	968 775
<b>Sum</b>	<b>38 374 351</b>	<b>38 415 775</b>

## Konserninterne transaksjoner

	2022	2021
Salg fra mor- til datterselskap	4 943 587	4 628 666
Salg fra datter- til morselskap	1 188 253	871 740
Salg til andre selskaper i konsernet	20 576 045	9 684 226
Renteinntekter	3 102 623	603 355
Rentekostnader	1 412 459	882 702

Selskapet har et langsiktig lån hos Ren Røros AS. Av lånet forfaller kr. 26 647 000 etter fem år.

## Note 9 Aksjer og andeler i andre foretak m.v.

Ren Røros AS eier 11,42% i Glommen og Laagens brukseierforening (GLB). Vi bruker egenkapitalmetoden ved regnskapsmessig behandling av andelen. Det si at Ren Røros Strøm AS oppfører eierandelen i GLB i selskapets balanse, og at vi hvert år tar inn vår andel av GLB sitt regnskapsmessige resultat inn i resultatregnskapet.

	Eierandel	Balanseført verdi
<b>Anleggsmidler</b>		
GLB	11,42 %	4 093 000
Avgang		-734 811
Årets resultatandel	0	-186 000
<b>Sum</b>	<b>0</b>	<b>3 172 189</b>

## Note 10 Varer

	2022	2021
<b>Varelager</b>		
Pellets og olje	486 507	548 981
<b>Sum varelager</b>	<b>486 507</b>	<b>548 981</b>



This file is sealed with a digital signature.  
The seal is a guarantee for the authenticity  
of the document.

Document ID:  
A80135D8E4A14CCE909521C251EF8157



## Note 11 Bankinnskudd

Innestående midler på skattetrekkkonto (bundne midler) er på kr. 327 719.

## Note 12 Aksjonærer

### AKSJEKAPITALEN I REN RØROS STRØM AS PR. 31.12 BESTÅR AV:

	Antall	Pålydende	Bokført
Ordinære aksjer	300	40 000,0	12 000 000
<b>Sum</b>	<b>300</b>		<b>12 000 000</b>

### EIERSTRUKTUR

De største aksjonærene i % pr. 31.12 var:

	Ordinære	Eierandel	Stemmeandel
REN RØROS AS	300	100,0	100,0

## Note 13 Fastpriskontrakter på strøm

Selskapet inngikk i 2022 en del fastprisavtaler på salg av strøm til sluttbrukere. Hovedvekten av disse avtalene ble inngått i 1. kvartal 2022 med varighet på ett år. Selskapet har en policy om å prissikre disse kontraktene. Det er gjennomført en beregning for å avdekke om kontraktene har et tapspotensiale for selskapet, dvs om avtalt fastpris er lavere enn forventet spotpris på tidspunkt for estimert levering i 2023. Beregningen viser et estimert tap på tNOK 4 403 og beløpet er avsatt i regnskapet.



This file is sealed with a digital signature.  
The seal is a guarantee for the authenticity  
of the document.

Document ID:  
A80135D8E4A14CCE909521C251EF8157



Til generalforsamlingen i Ren Røros Strøm AS

## Uavhengig revisors beretning

### Konklusjon

Vi har revidert årsregnskapet for Ren Røros Strøm AS som består av balanse per 31. desember 2022, resultatregnskap og kontantstrømoppstilling for regnskapsåret avsluttet per denne datoen og noter til årsregnskapet, herunder et sammendrag av viktige regnskapsprinsipper.

Etter vår mening

- oppfyller årsregnskapet gjeldende lovkrav, og
- gir årsregnskapet et rettviseende bilde av selskapets finansielle stilling per 31. desember 2022, og av dets resultater og kontantstrømmer for regnskapsåret avsluttet per denne datoen i samsvar med regnskapslovens regler og god regnskapsskikk i Norge.

### Grunnlag for konklusjonen

Vi har gjennomført revisjonen i samsvar med International Standards on Auditing (ISA-ene). Våre oppgaver og plikter i henhold til disse standardene er beskrevet nedenfor under *Revisors oppgaver og plikter ved revisjonen av årsregnskapet*. Vi er uavhengige av selskapet i samsvar med kravene i relevante lover og forskrifter i Norge og International Code of Ethics for Professional Accountants (inkludert internasjonale uavhengighetsstandarder) utstedt av International Ethics Standards Board for Accountants (IESBA-reglene), og vi har overholdt våre øvrige etiske forpliktelser i samsvar med disse kravene. Innhentet revisjonsbevis er etter vår vurdering tilstrekkelig og hensiktsmessig som grunnlag for vår konklusjon.

### Øvrig informasjon

Styret og daglig leder (ledelsen) er ansvarlige for informasjonen i årsberetningen. Øvrig informasjon omfatter informasjon i årsrapporten bortsett fra årsregnskapet og den tilhørende revisjonsberetningen. Vår konklusjon om årsregnskapet ovenfor dekker ikke informasjonen i årsberetningen.

I forbindelse med revisjonen av årsregnskapet er det vår oppgave å lese årsberetningen. Formålet er å vurdere hvorvidt det foreligger vesentlig inkonsistens mellom årsberetningen og årsregnskapet og den kunnskap vi har opparbeidet oss under revisjonen av årsregnskapet, eller hvorvidt informasjon i årsberetningen ellers fremstår som vesentlig feil. Vi har plikt til å rapportere dersom årsberetningen fremstår som vesentlig feil. Vi har ingenting å rapportere i så henseende.

Basert på kunnskapen vi har opparbeidet oss i revisjonen, mener vi at årsberetningen

- er konsistent med årsregnskapet og
- inneholder de opplysninger som skal gis i henhold til gjeldende lovkrav.

### Ledelsens ansvar for årsregnskapet

Ledelsen er ansvarlig for å utarbeide årsregnskapet og for at det gir et rettviseende bilde i samsvar med regnskapslovens regler og god regnskapsskikk i Norge. Ledelsen er også ansvarlig for slik

PricewaterhouseCoopers AS, Brattørkaia 17B, Postboks 6365 Torgard, NO-7492 Trondheim  
T: 02316, org. no.: 987 009 713 MVA, [www.pwc.no](http://www.pwc.no)

Statsautoriserte revisorer, medlemmer av Den norske Revisorforening og autorisert regnskapsførerselskap



internkontroll som den finner nødvendig for å kunne utarbeide et årsregnskap som ikke inneholder vesentlig feilinformasjon, verken som følge av misligheter eller utilsiktede feil.

Ved utarbeidelsen av årsregnskapet må ledelsen ta standpunkt til selskapets evne til fortsatt drift og opplyse om forhold av betydning for fortsatt drift. Forutsetningen om fortsatt drift skal legges til grunn for årsregnskapet så lenge det ikke er sannsynlig at virksomheten vil bli avviklet.

#### **Revisors oppgaver og plikter ved revisjonen av årsregnskapet**

Vårt mål er å oppnå betryggende sikkerhet for at årsregnskapet som helhet ikke inneholder vesentlig feilinformasjon, verken som følge av misligheter eller utilsiktede feil, og å avgi en revisjonsberetning som inneholder vår konklusjon. Betryggende sikkerhet er en høy grad av sikkerhet, men ingen garanti for at en revisjon utført i samsvar med ISA-ene, alltid vil avdekke vesentlig feilinformasjon. Feilinformasjon kan oppstå som følge av misligheter eller utilsiktede feil. Feilinformasjon er å anse som vesentlig dersom den enkeltvis eller samlet med rimelighet kan forventes å påvirke de økonomiske beslutningene som brukerne foretar på grunnlag av årsregnskapet.

For videre beskrivelse av revisors oppgaver og plikter vises det til:  
<https://revisorforeningen.no/revisjonsberetninger>

Trondheim, 25. mai 2023  
**PricewaterhouseCoopers AS**

Rune Kenneth S. Lædre  
Statsautorisert revisor  
(elektronisk signert)



 Securely signed with Brevio

Revisjonsberetning

**Signers:**

<b>Name</b>	<b>Method</b>	<b>Date</b>
Lædre, Rune Kenneth Snæbjörnsson	BANKID	2023-05-25 21:38

**This document package contains:**

- Closing page (this page)
- The original document(s)
- The electronic signatures. These are not visible in the document, but are electronically integrated.



This file is sealed with a digital signature.  
The seal is a guarantee for the authenticity  
of the document.