



## ÅRSREGNSKAPET FOR REGNSKAPSÅRET 2019 - GENERELL INFORMASJON

### Enheten

Organisasjonsnummer: 981 624 041  
Organisasjonsform: Aksjeselskap  
Foretaksnavn: FRØET UTVIKLINGSSELSKAP AS  
Forretningsadresse: Hasselhaugveien 13  
0851 OSLO

### Regnskapsår

Årsregnskapets periode: 01.01.2019 - 31.12.2019

### Konsern

Morselskap i konsern: Nei

### Regnskapsregler

Regler for små foretak benyttet: Ja  
Benyttet ved utarbeidelsen av årsregnskapet til selskapet: Regnskapslovens alminnelige regler

### Årsregnskapet fastsatt av kompetent organ

Bekreftet av representant for selskapet: NRP Procurator AS  
Dato for fastsettelse av årsregnskapet: 27.08.2020

### Grunnlag for avgivelse

År 2019: Årsregnskapet er elektronisk innlevert  
År 2018: Tall er hentet fra elektronisk innlevert årsregnskap fra 2019

*Det er ikke krav til at årsregnskapet m.v. som sendes til Regnskapsregisteret er undertegnet. Kontrollen på at dette er utført ligger hos revisor/enhetens øverste organ. Sikkerheten ivaretas ved at innsender har rolle/rettighet for innsending av årsregnskapet via Altinn, og ved at det bekreftes at årsregnskapet er fastsatt av kompetent organ.*

Brønnøysundregistrene, 14.10.2021



### Resultatregnskap

Beløp i: NOK	Note	2019	2018
<b>RESULTATREGNSKAP</b>			
<b>Inntekter</b>			
Gevinst ved realisasjon av verdipapirer		559 081	
Utbytte		29 868	12 210
Inntekt på investering i deltagerlignede selskaper		104 950	30 207
Verdiøkning markedsbaserte omløpsmidler		856 442	-15 369
Renteinntekter		4 605	2 406
<b>Sum inntekter</b>		<b>1 554 946</b>	<b>29 453</b>
<b>Kostnader</b>			
Tap ved realisasjon av verdipapirer			889
Verdireduksjon markedsbaserte omløpsmidler		105 228	305 805
Annen driftskostnad	1	93 335	99 463
<b>Sum kostnader</b>		<b>198 563</b>	<b>406 157</b>
<b>Driftsresultat</b>		<b>1 356 383</b>	<b>-376 704</b>
<b>Finansinntekter og finanskostnader</b>			
Inntekt på investering i annet foretak i samme konsern		-880	-1 692
Annen renteinntekt		155	538
<b>Sum finansinntekter</b>		<b>-725</b>	<b>-1 154</b>
<b>Netto finans</b>		<b>-725</b>	<b>-1 154</b>
<b>Ordinært resultat før skattekostnad</b>	8	<b>1 355 658</b>	<b>-377 858</b>
<b>Ordinært resultat etter skattekostnad</b>		<b>1 355 658</b>	<b>-377 858</b>
<b>Årsresultat</b>		<b>1 355 658</b>	<b>-377 858</b>
<b>Årsresultat etter minoritetsinteresser</b>		<b>1 355 658</b>	<b>-377 858</b>
<b>Totalresultat</b>		<b>1 355 658</b>	<b>-377 858</b>
<b>Overføringer og disponeringer</b>			
Utbytte		1 300 000	1 400 000
Overført fra annen egenkapital	4	55 658	-1 777 858



## Resultatregnskap

<b>Beløp i: NOK</b>	<b>Note</b>	<b>2019</b>	<b>2018</b>
Sum overføringer og disponeringer		1 355 658	-377 858



## Balanse

Beløp i: NOK	Note	2019	2018
<b>BALANSE - EIENDELER</b>			
<b>Anleggsmidler</b>			
<b>Immaterielle eiendeler</b>			
<b>Finansielle anleggsmidler</b>			
Investeringer i aksjer	6	1 545 880	1 145 880
Investeringer i deltakerlignede selskaper	5	45 711	78 386
<b>Sum finansielle anleggsmidler</b>		<b>1 591 592</b>	<b>1 224 267</b>
<b>Sum anleggsmidler</b>		<b>1 591 592</b>	<b>1 224 267</b>
<b>Omløpsmidler</b>			
<b>Varer</b>			
<b>Fordringer</b>			
Andre kortsiktige fordringer		1 894	
<b>Sum fordringer</b>		<b>1 894</b>	
<b>Investeringer</b>			
Markedsbaserte aksjer	6	5 913 870	5 886 330
Markedsbaserte obligasjoner og rentebærende fond	6	1 826 385	1 743 215
<b>Sum investeringer</b>		<b>7 740 255</b>	<b>7 629 544</b>
<b>Bankinnskudd, kontanter og lignende</b>			
Bankinnskudd	2	240 248	263 175
<b>Sum bankinnskudd, kontanter og lignende</b>		<b>240 248</b>	<b>263 175</b>
<b>Sum omløpsmidler</b>		<b>7 982 397</b>	<b>7 892 720</b>
<b>SUM EIENDELER</b>		<b>9 573 988</b>	<b>9 116 987</b>

## BALANSE - EGENKAPITAL OG GJELD

### Egenkapital

#### Innskutt egenkapital



## Balanse

<b>Beløp i: NOK</b>	<b>Note</b>	<b>2019</b>	<b>2018</b>
Aksjekapital	3, 4	1 587 000	1 587 000
Overkurs	4	6 602 213	6 602 213
<b>Sum innskutt egenkapital</b>		<b>8 189 213</b>	<b>8 189 213</b>
<b>Opptjent egenkapital</b>			
Annen egenkapital	4	83 432	27 774
<b>Sum opptjent egenkapital</b>		<b>83 432</b>	<b>27 774</b>
<b>Sum egenkapital</b>		<b>8 272 645</b>	<b>8 216 987</b>
<b>Sum langsiktig gjeld</b>		<b>0</b>	<b>0</b>
<b>Kortsiktig gjeld</b>			
Leverandørgjeld		1 344	
Utbytte		1 300 000	900 000
<b>Sum kortsiktig gjeld</b>		<b>1 301 344</b>	<b>900 000</b>
<b>Sum gjeld</b>		<b>1 301 344</b>	<b>900 000</b>
<b>SUM EGENKAPITAL OG GJELD</b>		<b>9 573 988</b>	<b>9 116 987</b>
<b>POSTER UTENOM BALANSEN</b>			
Garantistillelser	7		



Statsautoriserte revisorer  
Ernst & Young AS

Thormøhlens gate 53 D, NO-5006 Bergen  
Postboks 6163, NO-5892 Bergen

Foretaksregisteret: NO 976 389 387 MVA  
Tlf: +47 24 00 24 00

www.ey.no  
Medlemmer av Den norske revisorforening

## UAVHENGIG REVISORS BERETNING

Til generalforsamlingen i Frøet Utviklingsselskap AS

### Uttalelse om revisjonen av årsregnskapet

#### Konklusjon

Vi har revidert årsregnskapet for Frøet Utviklingsselskap AS som består av balanse per 31. desember 2019, resultatregnskapet for regnskapsåret avsluttet per denne datoen, og en beskrivelse av vesentlige anvendte regnskapsprinsipper og andre noteopplysninger.

Etter vår mening er årsregnskapet avgitt i samsvar med lov og forskrifter og gir et rettviseende bilde av selskapets finansielle stilling per 31. desember 2019, og av dets resultater for regnskapsåret avsluttet per denne datoen i samsvar med regnskapslovens regler og god regnskapsskikk i Norge.

#### Grunnlag for konklusjonen

Vi har gjennomført revisjonen i samsvar med lov, forskrift og god revisjonsskikk i Norge, herunder de internasjonale revisjonsstandardene (ISA-ene). Våre oppgaver og plikter i henhold til disse standardene er beskrevet i avsnittet *Revisors oppgaver og plikter ved revisjonen av årsregnskapet*. Vi er uavhengige av selskapet i samsvar med de relevante etiske kravene i Norge knyttet til revisjon slik det kreves i lov og forskrift. Vi har også overholdt våre øvrige etiske forpliktelser i samsvar med disse kravene. Etter vår oppfatning er innhentet revisjonsbevis tilstrekkelig og hensiktsmessig som grunnlag for vår konklusjon.

#### Øvrig informasjon

Øvrig informasjon omfatter informasjon i selskapets årsrapport bortsett fra årsregnskapet og den tilhørende revisjonsberetningen. Styret (ledelsen) er ansvarlig for den øvrige informasjonen. Vår uttalelse om revisjonen av årsregnskapet dekker ikke den øvrige informasjonen, og vi attesterer ikke den øvrige informasjonen.

I forbindelse med revisjonen av årsregnskapet er det vår oppgave å lese den øvrige informasjonen med det formål å vurdere hvorvidt det foreligger vesentlig inkonsistens mellom den øvrige informasjonen og årsregnskapet eller kunnskap vi har opparbeidet oss under revisjonen, eller hvorvidt den tilsynelatende inneholder vesentlig feilinformasjon. Dersom vi konkluderer med at den øvrige informasjonen inneholder vesentlig feilinformasjon, er vi pålagt å rapportere det. Vi har ingenting å rapportere i så henseende.

#### Ledelsens ansvar for årsregnskapet

Ledelsen er ansvarlig for å utarbeide årsregnskapet i samsvar med lov og forskrifter, herunder for at det gir et rettviseende bilde i samsvar med regnskapslovens regler og god regnskapsskikk i Norge. Ledelsen er også ansvarlig for slik intern kontroll som den finner nødvendig for å kunne utarbeide et årsregnskap som ikke inneholder vesentlig feilinformasjon, verken som følge av misligheter eller feil.

Ved utarbeidelsen av årsregnskapet må ledelsen ta standpunkt til selskapets evne til fortsatt drift og opplyse om forhold av betydning for fortsatt drift. Forutsetningen om fortsatt drift skal legges til grunn for årsregnskapet med mindre ledelsen enten har til hensikt å avvike selskapet eller legge ned virksomheten, eller ikke har noe annet realistisk alternativ.

#### Revisors oppgaver og plikter ved revisjonen av årsregnskapet

Vårt mål er å oppnå betryggende sikkerhet for at årsregnskapet som helhet ikke inneholder vesentlig feilinformasjon, verken som følge av misligheter eller feil, og å avgi en revisjonsberetning som inneholder vår konklusjon. Betyggende sikkerhet er en høy grad av sikkerhet, men ingen garanti for at en revisjon utført i samsvar med lov, forskrift og god revisjonsskikk i Norge, herunder ISA-ene, alltid vil avdekke vesentlig feilinformasjon. Feilinformasjon kan skyldes misligheter eller feil og er å anse som vesentlig dersom den enkeltvis eller samlet med rimelighet kan forventes å påvirke de økonomiske beslutningene som brukerne foretar på grunnlag av årsregnskapet.



Building a better  
working world

Som del av en revisjon i samsvar med lov, forskrift og god revisjonsskikk i Norge, herunder ISA-ene, utøver vi profesjonelt skjønn og utviser profesjonell skepsis gjennom hele revisjonen. I tillegg

- ▶ identifiserer og anslår vi risikoen for vesentlig feilinformasjon i årsregnskapet, enten det skyldes misligheter eller feil. Vi utformer og gjennomfører revisjonshandlinger for å håndtere slike risikoer, og innhenter revisjonsbevis som er tilstrekkelig og hensiktsmessig som grunnlag for vår konklusjon. Risikoen for at vesentlig feilinformasjon som følge av misligheter ikke blir avdekket, er høyere enn for feilinformasjon som skyldes feil, siden misligheter kan innebære samarbeid, forfalskning, bevisste utelatelser, uriktige fremstillinger eller overstyring av intern kontroll;
- ▶ opparbeider vi oss en forståelse av den interne kontrollen som er relevant for revisjonen, for å utforme revisjonshandlinger som er hensiktsmessige etter omstendighetene, men ikke for å gi uttrykk for en mening om effektiviteten av selskapets interne kontroll;
- ▶ vurderer vi om de anvendte regnskapsprinsippene er hensiktsmessige og om regnskapsestimaterne og tilhørende noteopplysninger utarbeidet av ledelsen er rimelige;
- ▶ konkluderer vi på om ledelsens bruk av fortsatt drift-forutsetningen er hensiktsmessig, og, basert på innhentede revisjonsbevis, hvorvidt det foreligger vesentlig usikkerhet knyttet til hendelser eller forhold som kan skape betydelig tvil om selskapets evne til fortsatt drift. Dersom vi konkluderer med at det foreligger vesentlig usikkerhet, kreves det at vi i revisjonsberetningen henleder oppmerksomheten på tilleggsopplysningene i årsregnskapet. Hvis slike tilleggsopplysninger ikke er tilstrekkelige, må vi modifisere vår konklusjon. Våre konklusjoner er basert på revisjonsbevis innhentet frem til datoen for revisjonsberetningen. Etterfølgende hendelser eller forhold kan imidlertid medføre at selskapets evne til fortsatt drift ikke lenger er til stede;
- ▶ vurderer vi den samlede presentasjonen, strukturen og innholdet i årsregnskapet, inkludert tilleggsopplysningene, og hvorvidt årsregnskapet gir uttrykk for de underliggende transaksjonene og hendelsene på en måte som gir et rettviseende bilde.

Vi kommuniserer med styret blant annet om det planlagte omfanget av revisjonen, tidspunktet for vårt revisjonsarbeid og eventuelle vesentlige funn i vår revisjon, herunder vesentlige svakheter i den interne kontrollen som vi avdekker gjennom vårt arbeid.

## Uttalelse om øvrige lovmessige krav

### Konklusjon om registrering og dokumentasjon

Basert på vår revisjon av årsregnskapet som beskrevet ovenfor, og kontrollhandlinger vi har funnet nødvendige i henhold til internasjonal standard for attestasjonsoppdrag (ISAE) 3000 «Attestasjonsoppdrag som ikke er revisjon eller forenklet revisorkontroll av historisk finansiell informasjon», mener vi at ledelsen har oppfylt sin plikt til å sørge for ordentlig og oversiktlig registrering og dokumentasjon av selskapets regnskapsopplysninger i samsvar med lov og god bokføringskikk i Norge.

Bergen, 28. august 2020  
ERNST & YOUNG AS

*Revisjonsberetningen er signert elektronisk*

Karl Erik Svanevik  
statsautorisert revisor

Uavhengig revisors beretning - Frøet Utviklingsselskap AS

A member firm of Ernst & Young Global Limited

Penneo Dokumentnøkkel: 0B5H1-6BZ47-KAKC-UX4L-C-42LHC-8H1DG



# PENNEO

Signaturene i dette dokumentet er juridisk bindende. Dokument signert med "Penneo™ - sikker digital signatur".  
De signerende parter sin identitet er registrert, og er listet nedenfor.

"Med min signatur bekrefter jeg alle datoer og innholdet i dette dokument."

## Karl Erik Svanevik

Statsautorisert revisor

På vegne av: Ernst & Young AS

Serienummer: 9578-5998-4-839866

IP: 80.212.xxx.xxx

2020-08-28 09:25:47Z



Penneo Dokumentnøkkel: 0B5H1-6BZ47-KAKC-UX4L-C-4ZLHC-8H1DG

Dokumentet er signert digitalt, med **Penneo.com**. Alle digitale signatur-data i dokumentet er sikret og validert av den datamaskin-utregnede hash-verdien av det opprinnelige dokument. Dokumentet er låst og tids-stemplet med et sertifikat fra en betrodd tredjepart. All kryptografisk bevis er integrert i denne PDF, for fremtidig validering (hvis nødvendig).


### Hvordan bekrefter at dette dokumentet er originalen?

Dokumentet er beskyttet av ett Adobe CDS sertifikat. Når du åpner dokumentet i


Adobe Reader, skal du kunne se at dokumentet er sertifisert av **Penneo e-signature service <penneo@penneo.com>**. Dette garanterer at innholdet i dokumentet ikke har blitt endret.

Det er lett å kontrollere de kryptografiske beviser som er lokalisert inne i dokumentet, med Penneo validator - <https://penneo.com/validate>



 Legally signed by  
Marianne Mowinkel  
27.08.2020


 Legally signed by  
Truls Roll  
27.08.2020

 Legally signed by  
Wenche Mowinkel-Trysnes  
28.08.2020

# Årsregnskap 2019

## Frøet Utviklingselskap AS

Org.nr.: 981 624 041

Utarbeidet av:  
NRP Procurator 



## Frøet Utviklingsselskap AS

Legally signed by  
Marianne Mowinckel  
27.08.2020

Legally signed by  
Truls Roll  
27.08.2020

Legally signed by  
Wenche Mowinckel-Trysnes  
28.08.2020

### Resultatregnskap

	Note	2019	2018
<b>Driftsinntekter og driftskostnader</b>			
Gevinst ved realisasjon av verdipapirer		559 081	0
Utbytte		29 868	12 210
Inntekt på investering i deltagerlignede selskaper		104 950	30 207
Verdiøkning markedsbaserte omløpsmidler		856 442	-15 369
Renteinntekter		4 605	2 406
<b>Sum driftsinntekter</b>		<b>1 554 946</b>	<b>29 453</b>
Tap ved realisasjon av verdipapirer		0	889
Verdireduksjon markedsbaserte omløpsmidler		105 228	305 805
Annen driftskostnad	1	93 335	99 463
<b>Sum driftskostnader</b>		<b>198 563</b>	<b>406 157</b>
<b>Driftsresultat</b>		<b>1 356 383</b>	<b>-376 704</b>
<b>Finansinntekter og finanskostnader</b>			
Inntekt på investering i annet foretak i samme konsern		-880	-1 692
Annen renteinntekt		155	538
<b>Sum finansinntekter</b>		<b>-725</b>	<b>-1 154</b>
<b>Finansresultat</b>		<b>-725</b>	<b>-1 154</b>
Ordinært resultat før skattekostnad	8	1 355 658	-377 858
<b>Ordinært resultat</b>		<b>1 355 658</b>	<b>-377 858</b>
<b>Årsresultat</b>		<b>1 355 658</b>	<b>-377 858</b>
<b>Overføringer</b>			
Til ordinært utbytte		1 300 000	900 000
Til tilleggsutbytte		0	500 000
Overført fra annen egenkapital	4	-55 658	1 777 858
<b>Sum overføringer</b>		<b>1 355 658</b>	<b>-377 858</b>



## Frøet Utviklingsselskap AS

Legally signed by  
Marianne Mowinkel  
27.08.2020

Legally signed by  
Truls Roll  
27.08.2020

Legally signed by  
Wenche Mowinkel-Trysnes  
28.08.2020

### Balanse

	Note	2019	2018
<b>Eiendeler</b>			
<b>Anleggsmidler</b>			
<b>Finansielle anleggsmidler</b>			
Investeringer i aksjer	6	1 545 880	1 145 880
Investeringer i deltakerlignede selskaper	5	45 711	78 386
<b>Sum finansielle anleggsmidler</b>		<b>1 591 592</b>	<b>1 224 267</b>
<b>Sum anleggsmidler</b>		<b>1 591 592</b>	<b>1 224 267</b>
<b>Omløpsmidler</b>			
<b>Fordringer</b>			
Andre kortsiktige fordringer		1 894	0
<b>Sum fordringer</b>		<b>1 894</b>	<b>0</b>
<b>Investeringer</b>			
Markedsbaserte aksjer og aksjefond	6	5 913 870	5 886 330
Markedsbaserte obligasjoner og rentebærende fond	6	1 826 385	1 743 215
<b>Sum investeringer</b>		<b>7 740 255</b>	<b>7 629 544</b>
<b>Bankinnskudd o.l.</b>			
Bankinnskudd	2	240 248	263 175
<b>Sum bankinnskudd o.l.</b>		<b>240 248</b>	<b>263 175</b>
<b>Sum omløpsmidler</b>		<b>7 982 397</b>	<b>7 892 720</b>
<b>Sum eiendeler</b>		<b>9 573 988</b>	<b>9 116 987</b>



## Frøet Utviklingsselskap AS

Legally signed by  
Marianne Mowinckel  
27.08.2020

Legally signed by  
Truls Roll  
27.08.2020

Legally signed by  
Wenche Mowinckel-Trysnes  
28.08.2020

### Balanse

	Note	2019	2018
<b>Egenkapital og gjeld</b>			
<b>Egenkapital</b>			
<b>Innskutt egenkapital</b>			
Aksjekapital	3, 4	1 587 000	1 587 000
Overkurs	4	6 602 213	6 602 213
<b>Sum innskutt egenkapital</b>		<b>8 189 213</b>	<b>8 189 213</b>
<b>Opptjent egenkapital</b>			
Annen egenkapital	4	83 432	27 774
<b>Sum opptjent egenkapital</b>		<b>83 432</b>	<b>27 774</b>
<b>Sum egenkapital</b>		<b>8 272 645</b>	<b>8 216 987</b>
<b>Gjeld</b>			
<b>Kortsiktig gjeld</b>			
Leverandørgjeld		1 344	0
Utbytte		1 300 000	900 000
<b>Sum kortsiktig gjeld</b>		<b>1 301 344</b>	<b>900 000</b>
<b>Sum gjeld</b>		<b>1 301 344</b>	<b>900 000</b>
<b>Sum egenkapital og gjeld</b>		<b>9 573 988</b>	<b>9 116 987</b>

Oslo, 27.08.2020  
Styret i Frøet Utviklingsselskap AS


Truls Roll  
Styremedlem


Wenche My Mowinckel-Trysnes  
styremedlem


Marianne Mowinckel  
styreleder



## Frøet Utviklingselskap AS

 Legally signed by  
Marianne Mowinkel  
27.08.2020

 Legally signed by  
Truls Roll  
27.08.2020

 Legally signed by  
Wenche Mowinkel-Trysnes  
28.08.2020

### Noter

#### Regnskapsprinsipper

Årsregnskapet er satt opp i samsvar med regnskapslovens bestemmelser og god regnskapsskikk for små foretak.

#### Driftsinntekter

I driftsinntekter inngår avkastning på kapital fordi dette er relatert til selskapets primære forretningsområde og virksomhetens hovedinntektskilde. Avkastning på kapital består av netto gevinster ved realisasjon av verdipapirer, endring i realiserte gevinster på verdipapirer, utbytter eller renteinntekter fra verdipapirer og inntekter fra investeringer i valuta terminkontrakter. Øvrige rente eller valutaforhold er klassifisert som finansposter. Inntektene resultatføres når de anses opptjent i relasjon til de vurderingsprinsipper som anvendes for de enkelte investeringsobjektene. Se vurderingsreglene under.

#### Klassifisering og vurdering av balanseposter

Omløpsmidler og kortsiktig gjeld omfatter poster som forfaller til betaling innen ett år etter anskaffelsestidspunktet. Øvrige poster er klassifisert som anleggsmiddel/langsiktig gjeld.

Omløpsmidler vurderes til laveste av anskaffelseskost og virkelig verdi. Kortsiktig gjeld balanseføres til nominelt beløp på opptakstidspunktet.

Anleggsmidler vurderes til anskaffelseskost, men nedskrives til virkelig verdi ved verdifall som ikke forventes å være forbigående. Langsiktig gjeld balanseføres til nominelt beløp på etableringstidspunktet.

Datterselskaper er selskaper der morselskapet har bestemmende innflytelse. Investering der selskapet har betydelig innflytelse, normalt ned til 20% eierandel, defineres som tilknyttede selskaper. Investering i datterselskap, tilknyttede selskap og øvrige investeringer klassifisert som anleggsmiddel behandles etter kostmetoden. Det innebærer at resultatføring av avkastning på investeringen gjennomføres samtidig med mottatt overføring av opptjent kapital fra selskapet (utbytte), ved realisasjon av investeringen eller ved nedskrivning/reversering av nedskrivning etter hovedregelen for vurdering av anleggsmidler. Denne vurderingen anvendes uansett hvordan det investerte selskapet er organisert juridisk.

Porteføljeinvesteringer i aksjer, obligasjoner og andre verdipapirer som handles på en likvid markedsplass vurderes til markedsverdi på balansetidspunktet. Unoterte verdipapirer som inngår i handelsporteføljen vurderes til laveste av markedsverdi og kostpris, dog slik at porteføljen av unoterte aksjer vurderes samlet. Investeringer gjennom handelsporteføljen er å betrakte som omløpsmidler uavhengig av tidshorizont på investeringen fordi investeringen gjøres med henblikk på videresalg og derfor har karakter av å være forbigående.

#### Valuta

Pengeposter i utenlandsk valuta er vurdert til kursen ved regnskapsårets slutt. Poster sikret med terminkontrakter er vurdert til terminkurs. Urealisert gevinst eller tap på terminkontrakter resultatføres. Valutaeffekter knyttet til investeringer i utenlandske verdipapirer presenteres sammen med avkastningen på investeringen.

#### Skatter

Skattekostnaden i resultatregnskapet omfatter både periodens betalbare skatt og endring i utsatt skatt. Utsatt skatt er beregnet med 22 % på grunnlag av de midlertidige forskjeller som eksisterer mellom regnskapsmessige og skattemessige verdier, samt skattemessig underskudd til fremføring ved utgangen av regnskapsåret. Skatteøkende og skattereduserende midlertidige forskjeller som reverserer eller kan reversere i samme periode er utlignet. Netto utsatt skattefordel balanseføres ikke i henhold til unntaksreglene for små foretak i NRS 8.



## Frøet Utviklingsselskap AS

Legally signed by  
Marianne Mowinckel  
27.08.2020

Legally signed by  
Truls Roll  
27.08.2020

Legally signed by  
Wenche Mowinckel-Trysnes  
28.08.2020

### Noter

#### Note 1 Lønnskostnader, antall ansatte, godtgjørelser, lån til ansatte m.m.

Det har ikke vært ansatte i selskapet igjennom året og har følgelig ingen pensjonsforpliktelser etter lov om obligatorisk tjenstepensjon. Det er ikke utbetalt lønn eller annen godtgjørelse til styret eller daglig leder.

#### Revisor

Kostnadsført revisjonshonorar for 2019 utgjør kr 32 544.

I tillegg kommer honorar for andre tjenester med kr 0.

#### Note 2 Bankinnskudd

Av totale bankinnskudd er kr 29 bundet til skyldig skattetrekk. Beløpet dekker skyldig skattetrekk på kr 0 pr 31.12.2019.

#### Note 3 Aksjonærer

Aksjekapitalen i Frøet Utviklingsselskap AS pr. 31.12 består av følgende aksjeklasser:

	Antall	Pålydende	Bokført
A-aksjer	6	1 000,00	6 000
B-aksjer	1 581	1 000,00	1 581 000
<b>Sum</b>	<b>1 587</b>		<b>1 587 000</b>

#### Eierstruktur

De største aksjonærene i % pr. 31.12 var:

	A-aksjer	B-aksjer	Sum	Eierandel	Stemme...
Marianne Mowinckel	6	1 105	1 111	70,0	70,0
Wenche My Mowinckel-Trysnes	0	476	476	30,0	30,0
<b>Totalt antall aksjer</b>	<b>6</b>	<b>1 581</b>	<b>1 587</b>	<b>100,0</b>	<b>100,0</b>

Aksjer og opsjoner eiet av medlemmer i styret og daglig leder:

Navn	Verv	A-aksjer	B-aksjer	Sum
Wenche My Mowinckel-Trysnes	styremedlem	0	476	476
Marianne Mowinckel	styreleder	6	1 105	1 111

#### Note 4 Egenkapital

	Aksjekapital	Overkursfond	Annen egenkapital	Sum egenkapital
Egenkapital 01.01.2019	1 587 000	6 602 213	27 774	8 216 987
Tilleggsutbytte			0	0
Årets resultat			1 355 658	1 355 658
Avsatt utbytte			-1 300 000	-1 300 000
<b>Egenkapital 31.12.2019</b>	<b>1 587 000</b>	<b>6 602 213</b>	<b>83 432</b>	<b>8 272 645</b>



## Frøet Utviklingselskap AS

Legally signed by  
Marianne Mowinckel  
27.08.2020

Legally signed by  
Truls Roll  
27.08.2020

Legally signed by  
Wenche Mowinckel-Trysnes  
28.08.2020

### Noter

#### Note 5 Investering i deltakerlignende selskap

	Eierandel	Kostpris	Bokført verdi	Markedsverdi	Rest ansvar
FO HitecVision V IS	0,125%	28 577	28 577	228 969	0
FO Whitehall Street 2008 IS	0,067%	0	0	2 472	0
FO Global Private Equity 2010 IS	0,064%	0	0	121 788	0
FO Global Private Equity 2007 IS	0,219%	0	0	473 994	0
FO Nordic Private Equity 2007 IS	0,494%	0	0	40 556	0
FO Distressed 2008 IS	0,098%	0	0	27 622	0
Nordisk Realkapital Logistikk Bygg II IS	0,125%	17 134	17 134	2 933	0
FO Whitehall RIC IS	0,150%	0	0	9 327	0
		<b>45 711</b>	<b>45 711</b>	<b>907 661</b>	<b>0</b>

#### Note 6 Verdipapirer

	Eier- andel	Anskaffelses kost	Balanseført verdi	Markeds verdi
<b>Aksjer langsiktige</b>				
RemovAid AS	11,8%	1 434 232	1 434 232	1 455 260
Schee Aas & Mowinckel AS	13,1%	251 649	111 649	111 649
<b>Sum</b>		<b>1 685 880</b>	<b>1 545 880</b>	<b>1 566 909</b>

#### Markedsbaserte aksje- og -fond

AKO Long/Short NOK Note Konv III		266 444	526 097	526 097
Attivo Eiendomsutvikling AS		12 750	46 009	46 009
DNB Aktiv 30		45 000	92 950	92 950
Holberg Global		0	1	1
Holberg Norden		1	2	2
MOWI AS		41 860	160 195	160 195
Multistrategy Hedge		226 357	309 598	309 598
Nordisk Realkapital		0	43 716	43 716
Pareto Global - andelsklasse A		664 000	1 209 722	1 209 722
Pareto World Wide Shipping AS		184 268	0	
Skagen Global A		1 009 419	2 195 741	2 195 741
Skagen Kon-Tiki A		440 103	722 228	722 228
Viking Global Investors USD Note		196 103	607 611	607 611
<b>Sum</b>		<b>3 086 306</b>	<b>5 913 870</b>	<b>5 913 870</b>

#### Markedsbaserte obl- og PM rentefond

DNB Likviditet A		80 743	81 163	81 163
Pareto Høyrente		1 547 458	1 710 375	1 710 375
SKAGEN Tellus		56 602	34 848	34 848
<b>Sum</b>		<b>1 684 803</b>	<b>1 826 385</b>	<b>1 826 385</b>



## Frøet Utviklingselskap AS

### Noter

#### Note 7 Hendelser etter balansedagen

Etter årsskiftet har en pandemi forårsaket av COVID-19 viruset medført at verdien på verdens børser er satt flere år tilbake. Dette kan medføre en svekkelse av selskapets investeringer under pandemien uten at det ved tidspunktet for regnskapsavleggelsen er mulighet til å ha oversikten over konsekvensene. Det er derfor ikke utarbeidet noe estimat for hendelsen. Selskapet er i sin helhet egenkapitalfinansiert. På tidspunktet for regnskapsavleggelsen foreligger ingen indikasjoner på at pandemien vil påvirke selskapets evne til å møte sine forpliktelser.

Legally signed by  
Marianne Mowinckel  
27.08.2020

Legally signed by  
Truls Roll  
27.08.2020

Legally signed by  
Wenche Mowinckel-Trysnes  
28.08.2020

#### Note 8 Skatt

Årets skattekostnad	2019	2018
Resultatført skatt på ordinært resultat:		
Betalbar skatt	0	0
Endring i utsatt skattefordel	0	0
<b>Skattekostnad ordinært resultat</b>	<b>0</b>	<b>0</b>
Skattepliktig inntekt:		
Ordinært resultat før skatt	1 355 658	-377 858
Permanente forskjeller	-1 442 350	290 633
Endring i midlertidige forskjeller	24 607	30 758
<b>Skattepliktig inntekt</b>	<b>-62 085</b>	<b>-56 467</b>
Betalbar skatt i balansen:		
Betalbar skatt på årets resultat	0	0
<b>Sum betalbar skatt i balansen</b>	<b>0</b>	<b>0</b>

Skatteeffekten av midlertidige forskjeller og underskudd til fremføring som har gitt opphav til utsatt skatt og utsatte skattefordeler, spesifisert på typer av midlertidige forskjeller:

	2019	2018	Endring
Gevinst – og tapskonto	98 424	123 031	24 607
<b>Sum</b>	<b>98 424</b>	<b>123 031</b>	<b>24 607</b>
Aksjer og andre verdipapirer	0	0	-1
Akkumulert fremførbart underskudd	-4 642 681	-4 580 596	62 085
Inngår ikke i beregningen av utsatt skatt	4 544 256	4 457 565	-86 691
<b>Grunnlag for utsatt skattefordel</b>	<b>0</b>	<b>0</b>	<b>0</b>
<b>Utsatt skattefordel (22 %)</b>	<b>0</b>	<b>0</b>	<b>0</b>

I henhold til God regnskapsskikk for små foretak balanseføres ikke utsatt skattefordel.