



ÅRSREGNSKAPET FOR REGNSKAPSÅRET 2021 - GENERELL INFORMASJON

Enheten

Organisasjonsnummer: 982 075 858
Organisasjonsform: Aksjeselskap
Foretaksnavn: ANG AS
Forretningsadresse: Holmenveien 20
0374 OSLO

Regnskapsår

Årsregnskapets periode: 01.01.2021 - 31.12.2021

Konsern

Morselskap i konsern: Ja
Konsernregnskap lagt ved: Nei

Regnskapsregler

Regler for små foretak benyttet: Ja
Benyttet ved utarbeidelsen av årsregnskapet til selskapet: Regnskapslovens alminnelige regler

Årsregnskapet fastsatt av kompetent organ

Bekreftet av representant for selskapet: Jens Ove Johannessen
Dato for fastsettelse av årsregnskapet: 30.06.2022

Grunnlag for avgivelse

År 2021: Årsregnskapet er elektronisk innlevert
År 2020: Tall er hentet fra elektronisk innlevert årsregnskap fra 2021

Det er ikke krav til at årsregnskapet m.v. som sendes til Regnskapsregisteret er undertegnet. Kontrollen på at dette er utført ligger hos revisor/enhetens øverste organ. Sikkerheten ivaretas ved at innsender har rolle/rettighet for innsending av årsregnskapet via Altinn, og ved at det bekreftes at årsregnskapet er fastsatt av kompetent organ.

Brønnøysundregistrene, 14.07.2023



Resultatregnskap

Beløp i: NOK	Note	2021	2020
RESULTATREGNSKAP			
Inntekter			
Salgsinntekt		15 672	
Annen driftsinntekt		46 666	400 000
Sum inntekter		62 338	400 000
Kostnader			
Avskrivning på varige driftsmidler	1	3 305	3 305
Annen driftskostnad	2	605 058	1 215 325
Sum kostnader		608 363	1 218 630
Driftsresultat		-546 025	-818 630
Finansinntekter og finanskostnader			
Annen renteinntekt		1	1 301
Annen finansinntekt		798 457	265 280
Verdiøkning av markedsb. finansielle oml.m	3	323 400	2 017 691
Sum finansinntekter		1 121 858	2 284 272
Verdired. av markedsb. finansielle oml.midler		821 493	
Annen rentekostnad		767 879	1 016 721
Annen finanskostnad		5 000	233 833
Sum finanskostnader		1 594 372	1 250 554
Netto finans		-472 514	1 033 718
Ordinært resultat før skattekostnad		-1 018 539	215 088
Skattekostnad på ordinært resultat	4,5		-50 479
Ordinært resultat etter skattekostnad		-1 018 539	265 567
Årsresultat		-1 018 539	265 567
Årsresultat etter minoritetsinteresser		-1 018 539	265 567
Overføringer og disponeringer			
Udekket tap	6	-1 018 539	



Resultatregnskap

Beløp i: NOK	Note	2021	2020
Overføringer annen egenkapital			265 566
Sum overføringer og disponeringer		-1 018 539	265 566



Balanse

Beløp i: NOK	Note	2021	2020
BALANSE - EIENDELER			
Anleggsmidler			
Immaterielle eiendeler			
Varige driftsmidler			
Tomter, bygninger og annen fast eiendom	1	3 520 000	3 520 000
Maskiner og anlegg	1		40 347
Driftsløsøre, inventar, verktøy, kontorm.	1	37 041	
Sum varige driftsmidler		3 557 041	3 560 347
Finansielle anleggsmidler			
Investering i datterselskap	7	14 822 164	14 831 914
Lån til foretak i samme konsern		1	
Investeringer i tilknyttet selskap		180 000	180 000
Investeringer i aksjer og andeler		419 803	410 667
Andre langsiktige fordringer		1 117 424	
Sum finansielle anleggsmidler		16 539 392	15 422 581
Sum anleggsmidler		20 096 433	18 982 928
Omløpsmidler			
Varer			
Fordringer			
Kundefordringer		31 339	-338 463
Andre kortsiktige fordringer		6 199	39 875
Konsernfordringer			260 789
Sum fordringer		37 538	-37 799
Investeringer			
Aksjer og andeler i foretak i samme konsern		2 099 338	2 920 831
Sum investeringer		2 099 338	2 920 831
Bankinnskudd, kontanter og lignende			
Bankinnskudd, kontanter o.l.		10 673	
Sum bankinnskudd, kontanter og lignende		10 673	



Balanse

Beløp i: NOK	Note	2021	2020
Sum omløpsmidler		2 147 549	2 883 032
SUM EIENDELER		22 243 982	21 865 960
BALANSE - EGENKAPITAL OG GJELD			
Egenkapital			
Innskutt egenkapital			
Selskapskapital	8	100 000	100 000
Sum innskutt egenkapital		100 000	100 000
Opptjent egenkapital			
Udekket tap	6	10 105 481	9 086 942
Sum opptjent egenkapital		-10 105 481	-9 086 942
Sum egenkapital		-10 005 481	-8 986 942
Gjeld			
Langsiktig gjeld			
Annen langsiktig gjeld			
Gjeld til kredittinstitusjoner	9	3 253 378	3 528 019
Langsiktig konserngjeld	9	25 273 959	23 644 186
Sum annen langsiktig gjeld		28 527 337	27 172 205
Sum langsiktig gjeld		28 527 337	27 172 205
Kortsiktig gjeld			
Gjeld til kredittinstitusjoner		1 983 944	1 618 214
Leverandørgjeld		1 050 609	1 248 089
Skyldig offentlige avgifter			-4 525
Annen kortsiktig gjeld		687 572	818 918
Sum kortsiktig gjeld		3 722 126	3 680 696
Sum gjeld		32 249 463	30 852 901
SUM EGENKAPITAL OG GJELD		22 243 982	21 865 959



Balanse

Beløp i: NOK	Note	2021	2020
---------------------	-------------	-------------	-------------



Brønnøysundregistrene

ÅRSREGNSKAP FOR REGNSKAPSÅRET 2021 - GENERELL INFORMASJON

Journalnummer: 2022 804072

Enheten

Organisasjonsnummer: 982 075 858
Organisasjonsform: Aksjeselskap
Foretaksnavn: ANG AS
Forretningsadresse: Holmenveien 20
0374 OSLO

Regnskapsår

Årsregnskapets periode: 01.01.2021 - 31.12.2021

Konsern

Morselskap i konsern: Ja
Konsernregnskap lagt ved: Nei

Regnskapsregler

Regler for små foretak benyttet: Ja
Benyttet ved utarbeidelsen av
årsregnskapet til selskapet: Regnskapslovens alminnelige regler

Årsregnskapet fastsatt av kompetent organ

Bekreftet av representant for selskapet: Jens Ove Johannessen
Dato for fastsettelse av årsregnskapet: 30.06.2022

Revisjon

Årsregnskapet er utarbeidet av ekstern
autorisert regnskapsfører: Ja
Ekstern autorisert regnskapsfører har i
løpet av regnskapsåret bistått ved den
løpende regnskapsføringen eller utført
andre tjenester for selskapet enn å
utarbeide årsregnskapet: Ja

Grunnlag for avgivelse

År 2021: Årsregnskap er elektronisk innlevert.
År 2020: Tall er hentet fra elektronisk innlevert årsregnskap fra 2021.

Det er ikke krav til at årsregnskapet m.v. som sendes til Regnskapsregisteret er undertegnet. Kontrollen på at dette er utført ligger hos revisor/enhetens øverste organ. Sikkerheten ivaretas ved at innsender har rolle/rettighet for innsending av årsregnskapet via Altinn, og ved at det bekreftes at årsregnskapet er fastsatt av kompetent organ.

Brønnøysundregistrene, 06.08.2022

Brønnøysundregistrene
Postadresse: Postboks 900, 8910 Brønnøysund
Telefon: 75 00 75 00
E-post: firmapost@brreg.no Internett: www.brreg.no
Organisasjonsnummer: 974 760 673



Organisasjonsnr: 982 075 858
ANG AS

RESULTATREGNSKAP

Beløp i: NOK	Note	2021	2020
RESULTATREGNSKAP			
Inntekter			
Salgsinntekt		15 672	
Annen driftsinntekt		46 666	400 000
Sum inntekter		62 338	400 000
Kostnader			
Avskrivning på varige driftsmidler	1	3 305	3 305
Annen driftskostnad	2	605 058	1 215 325
Sum kostnader		608 363	1 218 630
Driftsresultat		-546 025	-818 630
Finansinntekter og finanskostnader			
Annen renteinntekt		1	1 301
Annen finansinntekt		798 457	265 280
Verdiøkning av markedsb. finansielle oml.m	3	323 400	2 017 691
Sum finansinntekter		1 121 858	2 284 272
Verdired. av markedsb. finansielle oml.midler		821 493	
Annen rentekostnad		767 879	1 016 721
Annen finanskostnad		5 000	233 833
Sum finanskostnader		1 594 372	1 250 554
Netto finans		-472 514	1 033 718
Ordinært resultat før skattekostnad		-1 018 539	215 088
Skattekostnad på ordinært resultat	4,5		-50 479
Ordinært resultat etter skattekostnad		-1 018 539	265 567
Årsresultat		-1 018 539	265 567
Årsresultat etter minoritetsinteresser		-1 018 539	265 567
Overføringer og disponeringer			
Udekket tap	6	-1 018 539	
Overføringer annen egenkapital			265 566
Sum overføringer og disponeringer		-1 018 539	265 566





Organisasjonsnr: 982 075 858
ANG AS

BALANSE

Beløp i: NOK	Note	2021	2020
BALANSE - EIENDELER			
Anleggsmidler			
Immaterielle eiendeler			
Varige driftsmidler			
Tomter, bygninger og annen fast eiendom			
	1	3 520 000	3 520 000
Maskiner og anlegg			
	1		40 347
Driftsløsøre, inventar, verktøy, kontorm.			
	1	37 041	
Sum varige driftsmidler			
		3 557 041	3 560 347
Finansielle anleggsmidler			
Investering i datterselskap			
	7	14 822 164	14 831 914
Lån til foretak i samme konsern			
		1	
Investeringer i tilknyttet selskap			
		180 000	180 000
Investeringer i aksjer og andeler			
		419 803	410 667
Andre langsiktige fordringer			
		1 117 424	
Sum finansielle anleggsmidler			
		16 539 392	15 422 581
Sum anleggsmidler			
		20 096 433	18 982 928
Omløpsmidler			
Varer			
Fordringer			
Kundefordringer			
		31 339	-338 463
Andre kortsiktige fordringer			
		6 199	39 875
Konsernfordringer			
			260 789
Sum fordringer			
		37 538	-37 799
Investeringer			
Aksjer og andeler i foretak i samme konsern			
		2 099 338	2 920 831
Sum investeringer			
		2 099 338	2 920 831
Bankinnskudd, kontanter og lignende			
Bankinnskudd, kontanter o. l.			
		10 673	
Sum bankinnskudd, kontanter og lignende			
		10 673	



Sum omløpsmidler		2 147 549	2 883 032
SUM EIENDELER		22 243 982	21 865 960
BALANSE - EGENKAPITAL OG GJELD			
Egenkapital			
Innskutt egenkapital			
Selskapskapital	8	100 000	100 000
Sum innskutt egenkapital		100 000	100 000
Opptjent egenkapital			
Udekket tap	6	10 105 481	9 086 942
Sum opptjent egenkapital		-10 105 481	-9 086 942
Sum egenkapital		-10 005 481	-8 986 942
Gjeld			
Langsiktig gjeld			
Annen langsiktig gjeld			
Gjeld til			
kredittinstitusjoner	9	3 253 378	3 528 019
Langsiktig konserngjeld	9	25 273 959	23 644 186
Sum annen langsiktig gjeld		28 527 337	27 172 205
Sum langsiktig gjeld		28 527 337	27 172 205
Kortsiktig gjeld			
Gjeld til			
kredittinstitusjoner		1 983 944	1 618 214
Leverandørgjeld		1 050 609	1 248 089
Skyldig offentlige avgifter			-4 525
Annen kortsiktig gjeld		687 572	818 918
Sum kortsiktig gjeld		3 722 126	3 680 696
Sum gjeld		32 249 463	30 852 901
SUM EGENKAPITAL OG GJELD		22 243 982	21 865 959



Organisasjonsnr: 982 075 858
ANG AS

NOTEOPPLYSNINGER - SELSKAP - alle poster oppgitt i hele tall

Note

Antall årsverk i regnskapsåret
0.00

Sum Beløp

Balanseført verdi 31.12. Varige driftsmidler Immaterielle eiend.

Konsernregnskap

Morselskapet sitt navn

Forretningskontor for morselskapet

Begrunnelse for at datterselskap er utelatt fra konsolideringen

Samlet beløp - tilknyttet selskap Årets Fjorårets

Samlet beløp - foretak i samme konsern Årets Fjorårets

Samlet beløp - foretak i samme konsern Årets Fjorårets

Samlet beløp - felles kontrollert virksomhet Årets Fjorårets

Pantstillelse Beløp

Beholdning av egne aksjer Antall Pålydende Andel av aksjek.

Note



Lån og sikkerhetsstillelse til medlemmer

Opplysninger om:

Medlemmer av:

<u>Samlet lån</u>	<u>Styret</u>	<u>Andre organ</u>
	48026.00	

Mer om lån og sikkerhetsstillelse

Note

Noteopplysninger ut over minimumskravene for små foretak

Fullstendige noteopplysninger fremkommer av vedlagte PDF-dokument



**Årsregnskap 2021
for
Ang AS**

Organisasjonsnr. 982075858

Utarbeidet av:
Frisikt Økonomi & Rådgivning AS
Autorisert regnskapsførerselskap
Lørenskogveien 75



1470 LØRENSKOG



Ang AS

Resultatregnskap

	Note	2021	2020
DRIFTSINNEKTER OG DRIFTSKOSTNADER			
Driftsinntekter			
Salgsinntekt		15 672	0
Annen driftsinntekt		46 666	400 000
Sum driftsinntekter		62 338	400 000
Driftskostnader			
Avskrivning på varige driftsmidler	1	3 305	3 305
Annen driftskostnad	2	605 058	1 215 325
Sum driftskostnader		608 363	1 218 630
DRIFTSRESULTAT		(546 025)	(818 630)
FINANSINNEKTER OG FINANSKOSTNADER			
Finansinntekter			
Verdøkning av markedsb. finansielle oml.m	3	323 400	2 017 691
Annen renteinntekt		1	1 301
Annen finansinntekt		798 457	265 280
Sum finansinntekter		1 121 858	2 284 272
Finanskostnader			
Verdired. av markedsb. finansielle oml.midler		821 493	0
Annen rentekostnad		767 879	1 016 721
Annen finanskostnad		5 000	233 833
Sum finanskostnader		1 594 372	1 250 554
NETTO FINANSPOSTER		(472 514)	1 033 718
ORDINÆRT RES. FØR SKATTEKOSTNAD		(1 018 539)	215 088
Skattekostnad på ordinært resultat	4,5	0	(50 479)
ORDINÆRT RESULTAT		(1 018 539)	265 567
ARSRESULTAT		(1 018 539)	265 567
OVERF. OG DISPONERINGER			
Overføringer annen egenkapital		0	265 566
Fremføring av udekket tap	6	(1 018 539)	0
SUM OVERF. OG DISP.		(1 018 539)	265 566



Ang AS

Balanse pr. 31.12.2021

	Note	31.12.2021	31.12.2020
EIENDELER			
ANLEGGSMIDLER			
Varige driftsmidler			
Tomter, bygninger og annen fast eiendom	1	3 520 000	3 520 000
Maskiner og anlegg	1	0	40 347
Driftsløsøre, inventar, verktøy, kontorm.	1	37 041	0
Sum varige driftsmidler		3 557 041	3 560 347
Finansielle anleggsmidler			
Investeringer i datterselskap	7	14 822 164	14 831 914
Lån til foretak i samme konsern		1	0
Investeringer i tilknyttet selskap		180 000	180 000
Investeringer i aksjer og andeler		419 803	410 667
Andre langsiktige fordringer		1 117 424	0
Sum finansielle anleggsmidler		16 539 392	15 422 581
SUM ANLEGGSMIDLER		20 096 433	18 982 928
OMLØPSMIDLER			
Fordringer			
Kundefordringer		31 339	(338 463)
Fordringer på konsernselskap		0	260 789
Andre kortsiktige fordringer		6 199	39 875
Sum fordringer		37 538	(37 799)
Investeringer			
Aksjer og andeler i konsernselskap		2 099 338	2 920 831
Sum investeringer		2 099 338	2 920 831
Bankinnskudd, kontanter o.l.		10 673	0
SUM OMLØPSMIDLER		2 147 549	2 883 032
SUM EIENDELER		22 243 982	21 865 960



Ang AS

Balanse pr. 31.12.2021

	Note	31.12.2021	31.12.2020
EGENKAPITAL OG GJELD			
EGENKAPITAL			
Innskutt egenkapital			
Selskapskapital	8	100 000	100 000
Sum innskutt egenkapital		100 000	100 000
Opptjent egenkapital			
Udekket tap	6	(10 105 481)	(9 086 942)
Sum opptjent egenkapital		(10 105 481)	(9 086 942)
SUM EGENKAPITAL		(10 005 481)	(8 986 942)
GJELD			
LANGSIKTIG GJELD			
Annen langsiktig gjeld			
Gjeld til kredittinstitusjoner	9	3 253 378	3 528 019
Langsiktig gjeld til konsernselskap	9	25 273 959	23 644 186
Sum annen langsiktig gjeld		28 527 337	27 172 205
SUM LANGSIKTIG GJELD		28 527 337	27 172 205
KORTSIKTIG GJELD			
Gjeld til kredittinstitusjoner			
Leverandørgjeld		1 983 944	1 618 214
Skyldig offentlige avgifter		1 050 609	1 248 089
		0	(4 525)
Annen kortsiktig gjeld		687 572	818 918
SUM KORTSIKTIG GJELD		3 722 126	3 680 696
SUM GJELD		32 249 463	30 852 901
SUM EGENKAPITAL OG GJELD		22 243 982	21 865 959

Oslo den, 30.06.2022

Jens Ove Johannessen
Styrets leder



Ang AS

Noter 2021

Noter 2021 ANG AS

Regnskapsprinsipper

Årsregnskapet er satt opp i samsvar med regnskapsloven og god regnskapsskikk for små foretak.

Salgsinntekter

Inntektsføring ved salg av varer skjer på leveringstidspunktet. Tjenester inntektsføres etter hvert som de leveres.

Klassifisering og vurdering av balanseposter

Omløpsmidler og kortsiktig gjeld omfatter poster som knytter seg til varekretsløpet. For andre poster enn kundefordringer omfattes poster som forfaller til betaling innen ett år etter transaksjonsdagen. Anleggsmidler er eiendeler bestemt til varig eie og bruk. Langsiktig gjeld er gjeld som forfaller senere enn ett år etter transaksjonsdagen.

Omløpsmidler vurderes til laveste av anskaffelseskost og virkelig verdi. Kortsiktig gjeld balanseføres til nominelt beløp på etableringstidspunktet.

Anleggsmidler vurderes til anskaffelseskost. Varige anleggsmidler avskrives etter en fornuftig avskrivningsplan. Anleggsmidlene nedskrives til virkelig verdi ved verdifall som ikke forventes å være forbigående. Langsiktig gjeld med unntak av andre avsetninger balanseføres til nominelt beløp på etableringstidspunktet.

Fordringer

Kundefordringer og andre fordringer er oppført i balansen til pålydende etter fradrag for avsetning til forventet tap. Avsetning til tap gjøres på grunnlag av individuelle vurderinger av de enkelte fordringene. I tillegg gjøres det for øvrige kundefordringer en uspesifisert avsetning for å dekke antatt tap.

Varige driftsmidler

Varige driftsmidler balanseføres og avskrives over driftsmidlenes levetid dersom de har antatt levetid over 3 år og har en kostpris som overstiger kr 15.000. Direkte vedlikehold av driftsmidler kostnadsføres løpende under driftskostnader, mens påkostninger eller forbedringer tillegges driftsmidlets kostpris og avskrives i takt med driftsmidlet.

Forøvrig er følgende regnskapsprinsipper anvendt:

FIFO-metoden for tilordning av anskaffelseskost for ombyttbare finansielle eiendeler, laveste verdis prinsipp for markedsbaserte finansielle omløpsmidler, forsikret pensjonsforpliktelse er ikke balanseført - kostnaden er lik premien, pensjonsforpliktelser

Noter for Ang AS

Organisasjonsnr. 982075858



Ang AS

Noter 2021

knyttet til AFP-ordningen er ikke balanseført, leieavtaler er ikke balanseført, langsiktige tilvirkningskontrakter er inntektsført etter fullført kontrakt metoden, pengeposter i utenlandsk valuta er verdsatt til kursen ved regnskapsårets slutt og kostmetoden er benyttet for investeringer i datterselskap/tilknyttet selskap. Egne utgifter til forskning og utvikling og til utvikling av rettigheter er kostnadsført. Utbytte er inntektsført samme år som det er avsatt i datterselskap/tilknyttet selskap, dersom det er sannsynlig at beløpet vil mottas. Ved utbytte som overstiger andel av tilbakeholdt resultat etter kjøpet representerer den overskytende del tilbakebetaling av investert kapital, og er fratrukket investeringens verdi i balansen.

Skatt

Skattekostnaden i resultatregnskapet omfatter både periodens betalbare skatt og endring i utsatt skatt. Utsatt skatt er beregnet med 22% på grunnlag av de midlertidige forskjeller som eksisterer mellom regnskapsmessige og skattemessige verdier, samt skattemessig underskudd til fremføring ved utgangen av regnskapsåret. Skatteøkende og skattereduserende midlertidige forskjeller som reverserer eller kan reversere i samme periode er utlignet og skattevirkningen er beregnet på nettogrunnlaget. Selskapet har ikke endret regnskapsprinsipp fra 2020 til 2021.

Note 1 - Avskrivning på varige driftsmidler

	Tomter, bygninger og annen fast eiendom	Driftsløsøre, inventar, verktøy, kontorm.	Sum
Anskaffelseskost pr. 1/1	3 520 000	43 652	3 563 652
+ Tilgang	0	0	0
- Avgang	0	0	0
Anskaffelseskost pr. 31/12	3 520 000	43 652	3 563 652
Akk. av/nedskr. pr 1/1	0	3 305	3 305
+ Ordinære avskrivninger	0	3 305	3 305
+ Avskr. på oppskrivning	0	0	0
- Tilbakeført avskrivning	0	0	0
+ Ekstraord nedskrivninger	0	0	0
Akk. av/nedskr. pr. 31/12	0	6 610	6 610
Balanseført verdi pr 31/12	3 520 000	37 042	3 557 042
Prosentats for ord.avskr	100--1	20-20	

Noter for Ang AS

Organisasjonsnr. 982075858



Ang AS

Noter 2021

Note 2 - Annen driftskostnad

Ytelse til ledende personer og revisor

Det er ikke utbetalt lønn eller annen godtgjøresle til styrets leder eller daglig leder.

Honorar til revisor består av:

Revisjon	20 600
Annen bistand	0
Totalt	20 600

Note 3 - Verdiøkning av markedsb. finansielle oml.m

Selskapets markedsbaserte aksjer vurderes til virkelig verdi pr. 31.12.2021.

Note 4 - Skattekostnad på ordinært resultat

Spesifikasjon av årets skattegrunnlag:

Resultat før skattekostnader	-1 018 539
+ Permanente og andre forskjeller	-161 512
+ Endring i midlertidige forskjeller	44 604
= Inntekt	-1 135 447

Spesifikasjon av årets skattekostnad:

Beregnet skatt av årets resultat	0
= Sum betalbar skatt	0
+/- Endring i utsatt skatt / utsatt skattefordel	0
= Ordinær skattekostnad	0
Skattesats i inntektsåret	22

Betalbar skatt i balansen består av

Sum betalbar skatt	0
= Betalbar skatt i balansen	0

Noter for Ang AS

Organisasjonsnr. 982075858



Ang AS

Noter 2021**Note 5 - Skattekostnad på ordinært resultat****Utsatt skatt/utsatt skattefordel**

	2021	2020
+ Driftsmidler inkl. goodwill	175 112	219 716
- Skattem. fremf. underskudd som utlignes	8 567 800	7 432 353
= Grunnlag utsatt skatt	-8 392 688	-7 212 637
Utsatt skatt	0	0
Negativt grunnlag utsatt skatt	8 392 688	7 212 637
= Grunnlag utsatt skattefordel	8 392 688	7 212 637
Utsatt skattefordel	1 846 391	1 586 780
Grunnlag ikke bokført utsatt skattefordel	8 392 688	7 212 636
Ikke bokført utsatt skattefordel	1 846 391	1 586 780
Bokført utsatt skattefordel	0	0

Note 6 - Egenkapital

	Aksjekapital / selskapskapital	Annen egenkapital	Sum egenkapital
Pr 1.1.	100 000	-9 086 942	-8 986 941
Anvendt til årsresultat		-1 018 539	-1 018 539
Pr 31.12.	100 000	-10 105 481	-10 005 481

Styret gjør oppmerksom på at egenkapitalen er tapt. Det er vesentlig merverdier i datterselskapets eiendom i Holmenveien 20 i Oslo. Reell egenkapital er positiv og dette forsvarer fortsatt drift.

Note 7 - Investeringer i datterselskap

Datterselskapene, de tilknyttede selskapene og de felles kontrollerte virksomhetene er ikke bokført i regnskapet etter egenkapitalmetoden, men etter kostmetoden.

Selskapet har følgende datterselskaper (tall i 1.000 kr):

Datterselskap:	Eierandel %	Stemmerett %	Årsresultat	Balanseført EK 31.12.
Holmenveien 20 AS	100%	100%	- 353 846	11 002 254
Ucan 2 AS	100%	100%	695 587	695 587
Totalt			341 741	11 697 841



Ang AS

Noter 2021

Note 8 - Selskapskapital

Selskapet har 100 aksjer hver pålydende kr 1 000, samlet aksjekapital utgjør kr 100 000. Selskapet har kun en aksjeklasse.

Selskapet har 2 aksjonærer, som begge eier mer enn 5 % av aksjekapitalen.

Aksjonærens navn	Foretaksnummer	Antall aksjer
Spind Holding AS	989 181 629	50
Sæle Invest og Conaulrif AS	983 486 320	50

Note 9 - Gjeld til kredittinstitusjoner / Nærstående

Gjeldspost med forfall senere enn 5 år fra balansedagen utgjør pr 31.12. i år kr 22 307 621 og pr 31.12. i fjor kr 25 644 186.

Pantsettelse	I år	I fjor
Gjeld sikret med pant	3 528 019	3 528 019
Pantsatte eiendeler:		
Leilighet i Spania	3 520 000	3 520 000
Sum pantsatte eiendeler	3 520 000	3 520 000

Garantiansvar, kausjoner mv

Selskapet har stilt sikkerhet:

For mellomværende med nærstående Sparebanken Sør på kr 500 000.

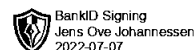
Factoringavtale Sparebanken Sør på kr 1 250 000.

Factoringavtale Sparebanken Sør på kr 3 750 000.

Pant i driftstilbehør Sparebanken Sør på kr 5 000 000.

Lån fra datterselskap i år kr 21.307.621 og pr i fjor kr 23.644.186.

Renter lån datterselskap i år kr 673.332 og pr i fjor kr 864.678.



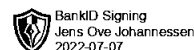
**Årsregnskap 2021
for
Ang AS**

Organisasjonsnr. 982075858

Utarbeidet av:
Frisikt Økonomi & Rådgivning AS
Autorisert regnskapsførerselskap
Lørenskogveien 75
1470 LØRENSKOG



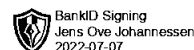
Ang AS

**Resultatregnskap**

	Note	2021	2020
DRIFTSINNEKTER OG DRIFTSKOSTNADER			
Driftsinntekter			
Salgsinntekt		15 672	0
Annen driftsinntekt		46 666	400 000
Sum driftsinntekter		62 338	400 000
Driftskostnader			
Avskrivning på varige driftsmidler	1	3 305	3 305
Annen driftskostnad	2	605 058	1 215 325
Sum driftskostnader		608 363	1 218 630
DRIFTSRESULTAT		(546 025)	(818 630)
FINANSINNEKTER OG FINANSKOSTNADER			
Finansinntekter			
Verdiøkning av markedsb. finansielle oml.m	3	323 400	2 017 691
Annen renteinntekt		1	1 301
Annen finansinntekt		798 457	265 280
Sum finansinntekter		1 121 858	2 284 272
Finanskostnader			
Verdired. av markedsb. finansielle oml.midler		821 493	0
Annen rentekostnad		767 879	1 016 721
Annen finanskostnad		5 000	233 833
Sum finanskostnader		1 594 372	1 250 554
NETTO FINANSPOSTER		(472 514)	1 033 718
ORDINÆRT RES. FØR SKATTEKOSTNAD		(1 018 539)	215 088
Skattekostnad på ordinært resultat	4,5	0	(50 479)
ORDINÆRT RESULTAT		(1 018 539)	265 567
ÅRSRESULTAT		(1 018 539)	265 567
OVERF. OG DISPONERINGER			
Overføringer annen egenkapital		0	265 566
Frømføring av udekket tap	6	(1 018 539)	0
SUM OVERF. OG DISP.		(1 018 539)	265 566



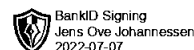
Ang AS

BankID Signing
Jens Ove Johannessen
2022-07-07**Balanse pr. 31.12.2021**

	Note	31.12.2021	31.12.2020
EIENDELER			
ANLEGGSMIDLER			
Varige driftsmidler			
Tomter, bygninger og annen fast eiendom	1	3 520 000	3 520 000
Maskiner og anlegg	1	0	40 347
Driftsløsøre, inventar, verktøy, kontorm.	1	37 041	0
Sum varige driftsmidler		3 557 041	3 560 347
Finansielle anleggsmidler			
Investeringer i datterselskap	7	14 822 164	14 831 914
Lån til foretak i samme konsern		1	0
Investeringer i tilknyttet selskap		180 000	180 000
Investeringer i aksjer og andeler		419 803	410 667
Andre langsiktige fordringer		1 117 424	0
Sum finansielle anleggsmidler		16 539 392	15 422 581
SUM ANLEGGSMIDLER		20 096 433	18 982 928
OMLØPSMIDLER			
Fordringer			
Kundefordringer		31 339	(338 463)
Fordringer på konsernselskap		0	260 789
Andre kortsiktige fordringer		6 199	39 875
Sum fordringer		37 538	(37 799)
Investeringer			
Aksjer og andeler i konsernselskap		2 099 338	2 920 831
Sum investeringer		2 099 338	2 920 831
Bankinnskudd, kontanter o.l.		10 673	0
SUM OMLØPSMIDLER		2 147 549	2 883 032
SUM EIENDELER		22 243 982	21 865 960



Ang AS

**Balanse pr. 31.12.2021**

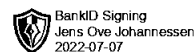
	Note	31.12.2021	31.12.2020
EGENKAPITAL OG GJELD			
EGENKAPITAL			
Innskutt egenkapital			
Selskapskapital	8	100 000	100 000
Sum innskutt egenkapital		100 000	100 000
Opptjent egenkapital			
Udekket tap	6	(10 105 481)	(9 086 942)
Sum opptjent egenkapital		(10 105 481)	(9 086 942)
SUM EGENKAPITAL		(10 005 481)	(8 986 942)
GJELD			
LANGSIKTIG GJELD			
Annen langsiktig gjeld			
Gjeld til kredittinstitusjoner	9	3 253 378	3 528 019
Langsiktig gjeld til konsernselskap		25 273 959	23 644 186
Sum annen langsiktig gjeld		28 527 337	27 172 205
SUM LANGSIKTIG GJELD		28 527 337	27 172 205
KORTSIKTIG GJELD			
Gjeld til kredittinstitusjoner		1 983 944	1 618 214
Leverandørgjeld		1 050 609	1 248 089
Skyldig offentlige avgifter		0	(4 525)
Annen kortsiktig gjeld		687 572	818 918
SUM KORTSIKTIG GJELD		3 722 126	3 680 696
SUM GJELD		32 249 463	30 852 901
SUM EGENKAPITAL OG GJELD		22 243 982	21 865 959

Oslo den, 30.06.2022

Jens Ove Johannessen
Styrets leder



Ang AS



Noter 2021

Noter 2021 ANG AS

Regnskapsprinsipper

Årsregnskapet er satt opp i samsvar med regnskapsloven og god regnskapsskikk for små foretak.

Salgsinntekter

Inntektsføring ved salg av varer skjer på leveringstidspunktet. Tjenester inntektsføres etter hvert som de leveres.

Klassifisering og vurdering av balanseposter

Omløpsmidler og kortsiktig gjeld omfatter poster som knytter seg til varekretsløpet. For andre poster enn kundefordringer omfattes poster som forfaller til betaling innen ett år etter transaksjonsdagen. Anleggsmidler er eiendeler bestemt til varig eie og bruk. Langsiktig gjeld er gjeld som forfaller senere enn ett år etter transaksjonsdagen.

Omløpsmidler vurderes til laveste av anskaffelseskost og virkelig verdi. Kortsiktig gjeld balanseføres til nominelt beløp på etableringstidspunktet.

Anleggsmidler vurderes til anskaffelseskost. Varige anleggsmidler avskrives etter en fornuftig avskrivningsplan. Anleggsmidlene nedskrives til virkelig verdi ved verdifall som ikke forventes å være forbigående. Langsiktig gjeld med unntak av andre avsetninger balanseføres til nominelt beløp på etableringstidspunktet.

Fordringer

Kundefordringer og andre fordringer er oppført i balansen til pålydende etter fradrag for avsetning til forventet tap. Avsetning til tap gjøres på grunnlag av individuelle vurderinger av de enkelte fordringene. I tillegg gjøres det for øvrige kundefordringer en uspesifisert avsetning for å dekke antatt tap.

Varige driftsmidler

Varige driftsmidler balanseføres og avskrives over driftsmidlenes levetid dersom de har antatt levetid over 3 år og har en kostpris som overstiger kr 15.000. Direkte vedlikehold av driftsmidler kostnadsføres løpende under driftskostnader, mens påkostninger eller forbedringer tillegges driftsmidlets kostpris og avskrives i takt med driftsmidlet.

Forøvrig er følgende regnskapsprinsipper anvendt:

FIFO-metoden for tilordning av anskaffelseskost for ombyttbare finansielle eiendeler, laveste verdis prinsipp for markedsbaserte finansielle omløpsmidler, forsikret

Noter for Ang AS

Organisasjonsnr. 982075858



Noter 2021

pensjonsforpliktelse er ikke balanseført - kostnaden er lik premien, pensjonsforpliktelser knyttet til AFP-ordningen er ikke balanseført, leieavtaler er ikke balanseført, langsiktige tilvirkningskontrakter er inntektsført etter fullført kontrakt metoden, pengeposter i utenlandsk valuta er verdsatt til kursen ved regnskapsårets slutt og kostmetoden er benyttet for investeringer i datterselskap/tilknyttet selskap. Egne utgifter til forskning og utvikling og til utvikling av rettigheter er kostnadsført. Utbytte er inntektsført samme år som det er avsatt i datterselskap/tilknyttet selskap, dersom det er sannsynlig at beløpet vil mottas. Ved utbytte som overstiger andel av tilbakeholdt resultat etter kjøpet representerer den overskytende del tilbakebetaling av investert kapital, og er fratrukket investeringens verdi i balansen.

Skatt

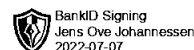
Skattekostnaden i resultatregnskapet omfatter både periodens betalbare skatt og endring i utsatt skatt. Utsatt skatt er beregnet med 22% på grunnlag av de midlertidige forskjeller som eksisterer mellom regnskapsmessige og skattemessige verdier, samt skattemessig underskudd til fremføring ved utgangen av regnskapsåret. Skatteøkende og skattereduserende midlertidige forskjeller som reverserer eller kan reversere i samme periode er utlignet og skattevirkningen er beregnet på nettogrunnlaget. Selskapet har ikke endret regnskapsprinsipp fra 2020 til 2021.

Note 1 - Avskrivning på varige driftsmidler

	Tomter, bygninger og annen fast eiendom	Driftsløsøre, inventar, verktøy, kontorm.	Sum
Anskaffelseskost pr. 1/1	3 520 000	43 652	3 563 652
+ Tilgang	0	0	0
- Avgang	0	0	0
Anskaffelseskost pr. 31/12	3 520 000	43 652	3 563 652
Akk. av/nedskr. pr 1/1	0	3 305	3 305
+ Ordinære avskrivninger	0	3 305	3 305
+ Avskr. på oppskrivning	0	0	0
- Tilbakeført avskrivning	0	0	0
+ Ekstraord nedskrivninger	0	0	0
Akk. av/nedskr. pr. 31/12	0	6 610	6 610
Balanseført verdi pr 31/12	3 520 000	37 042	3 557 042
Prosentats for ord.avskr	100--1	20-20	



Ang AS



Noter 2021

Note 2 - Annen driftskostnad

Ytelse til ledende personer og revisor

Det er ikke utbetalt lønn eller annen godtgjøresle til styrets leder eller daglig leder.

Honorar til revisor består av:

Revisjon	20 600
Annen bistand	0
Totalt	20 600

Note 3 - Verdiøkning av markedsb. finansielle oml.m

Selskapets markedsbaserte aksjer vurderes til virkelig verdi pr. 31.12.2021.

Note 4 - Skattekostnad på ordinært resultat

Spesifikasjon av årets skattegrunnlag:

Resultat før skattekostnader	-1 018 539
+ Permanente og andre forskjeller	-161 512
+ Endring i midlertidige forskjeller	44 604
= Inntekt	-1 135 447

Spesifikasjon av årets skattekostnad:

Beregnet skatt av årets resultat	0
= Sum betalbar skatt	0
+/- Endring i utsatt skatt / utsatt skattefordel	0
= Ordinær skattekostnad	0
Skattesats i inntektsåret	22

Betalbar skatt i balansen består av

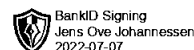
Sum betalbar skatt	0
= Betalbar skatt i balansen	0

Noter for Ang AS

Organisasjonsnr. 982075858



Ang AS

BankID Signing
Jens Ove Johannessen
2022-07-07

Noter 2021

Note 5 - Skattekostnad på ordinært resultat

Utsatt skatt/utsatt skattefordel

	2021	2020
+ Driftsmidler inkl. goodwill	175 112	219 716
- Skattem. fremf. underskudd som utlignes	8 567 800	7 432 353
= Grunnlag utsatt skatt	-8 392 688	-7 212 637
Utsatt skatt	0	0
Negativt grunnlag utsatt skatt	8 392 688	7 212 637
= Grunnlag utsatt skattefordel	8 392 688	7 212 637
Utsatt skattefordel	1 846 391	1 586 780
Grunnlag ikke bokført utsatt skattefordel	8 392 688	7 212 636
Ikke bokført utsatt skattefordel	1 846 391	1 586 780
Bokført utsatt skattefordel	0	0

Note 6 - Egenkapital

	Aksjekapital / selskapskapital	Annen egenkapital	Sum egenkapital
Pr 1.1.	100 000	-9 086 942	-8 986 941
Anvendt til årsresultat		-1 018 539	-1 018 539
Pr 31.12.	100 000	-10 105 481	-10 005 481

Styret gjør oppmerksom på at egenkapitalen er tapt. Det er vesentlig merverdier i datterselskapets eiendom i Holmenveien 20 i Oslo. Reell egenkapital er positiv og dette forsvarer fortsatt drift.

Note 7 - Investeringer i datterselskap

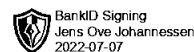
Datterselskapene, de tilknyttede selskapene og de felles kontrollerte virksomhetene er ikke bokført i regnskapet etter egenkapitalmetoden, men etter kostmetoden.

Selskapet har følgende datterselskaper (tall i 1.000 kr):

Datterselskap:	Eierandel %	Stemmerett %	Årsresultat	Balanseført EK 31.12.
Holmenveien 20 AS	100%	100%	- 353 846	11 002 254
Ucan 2 AS	100%	100%	695 587	695 587
Totalt			341 741	11 697 841



Ang AS



Noter 2021

Note 8 - Selskapskapital

Selskapet har 100 aksjer hver pålydende kr 1 000, samlet aksjekapital utgjør kr 100 000. Selskapet har kun en aksjeklasse.

Selskapet har 2 aksjonærer, som begge eier mer enn 5 % av aksjekapitalen.

Aksjonærens navn	Foretaksnummer	Antall aksjer
Spind Holding AS	989 181 629	50
Sæle Invest og Conaulrif AS	983 486 320	50

Note 9 - Gjeld til kredittinstitusjoner / Nærstående

Gjeldspost med forfall senere enn 5 år fra balansedagen utgjør pr 31.12. i år kr 22 307 621 og pr 31.12. i fjor kr 25 644 186.

Pantsettelse	I år	I fjor
Gjeld sikret med pant	3 528 019	3 528 019
Pantsatte eiendeler:		
Leilighet i Spania	3 520 000	3 520 000
Sum pantsatte eiendeler	3 520 000	3 520 000

Garantiansvar, kausjoner mv

Selskapet har stilt sikkerhet:

For mellomværende med nærstående Sparebanken Sør på kr 500 000.

Factoringavtale Sparebanken Sør på kr 1 250 000.

Factoringavtale Sparebanken Sør på kr 3 750 000.

Pant i driftstilbehør Sparebanken Sør på kr 5 000 000.

Lån fra datterselskap i år kr 21.307.621 og pr i fjor kr 23.644.186.

Renter lån datterselskap i år kr 673.332 og pr i fjor kr 864.678.



ADO Revisjon AS

Medlem av Den norske Revisorforening

UAVHENGIG REVISORS BERETNING Til generalforsamlingen i ANG AS

Uttalelse om revisjonen av årsregnskapet

Konklusjon

Vi har revidert selskapet ANG AS' årsregnskap som viser et underskudd på kr 1.018.539. Årsregnskapet består av balanse per 31. desember 2021, resultatregnskap for regnskapsåret avsluttet per denne datoen og noter til årsregnskapet, herunder et sammendrag av viktige regnskapsprinsipper.

Etter vår mening

- oppfyller årsregnskapet gjeldende lovkrav, og
- årsregnskapet gir et rettviseende bilde av selskapets finansielle stilling per 31. desember 2021 og av dets resultater for regnskapsåret avsluttet per denne datoen i samsvar med regnskapslovens regler og god regnskapsskikk i Norge.

Grunnlag for konklusjonen

Vi har gjennomført revisjonen i samsvar med de internasjonale revisjonsstandardene International Standards on Auditing (ISA-ene). Våre oppgaver og plikter i henhold til disse standardene er beskrevet nedenfor under Revisors oppgaver og plikter ved revisjonen av årsregnskapet. Vi er uavhengige av selskapet slik det kreves i lov, forskrift og International Code of Ethics for Professional Accountants (inkludert internasjonale uavhengighetsstandarder) utstedt av the International Ethics Standards Board for Accountants (IESBA-reglene), og har overholdt våre øvrige etiske forpliktelser i samsvar med disse kravene. Innhentet revisjonsbevis er etter vår vurdering tilstrekkelig og hensiktsmessig som grunnlag for vår konklusjon.

Ledelsens ansvar for årsregnskapet

Styret og daglig leder (ledelsen) er ansvarlig for å utarbeide årsregnskapet og for at det gir et rettviseende bilde i samsvar med regnskapslovens regler og god regnskapsskikk i Norge. Ledelsen er også ansvarlig for slik intern kontroll som den finner nødvendig for å kunne utarbeide et årsregnskap som ikke inneholder vesentlig feilinformasjon, verken som følge av misligheter eller utilsiktede feil.

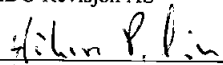
Ved utarbeidelsen av årsregnskapet må ledelsen ta standpunkt til selskapets evne til fortsatt drift og opplyse om forhold av betydning for fortsatt drift. Forutsetningen om fortsatt drift skal legges til grunn for årsregnskapet så lenge det ikke er sannsynlig at virksomheten vil bli avvirket.

Revisors oppgaver og plikter ved revisjonen av årsregnskapet

Vårt mål er å oppnå betryggende sikkerhet for at årsregnskapet som helhet ikke inneholder vesentlig feilinformasjon, verken som følge av misligheter eller utilsiktede feil, og å avgi en revisjonsberetning som inneholder vår konklusjon. Betryggende sikkerhet er en høy grad av sikkerhet, men ingen garanti for at en revisjon utført i samsvar med ISA-ene, alltid vil avdekke vesentlig feilinformasjon som eksisterer. Feilinformasjon kan oppstå som følge av misligheter eller utilsiktede feil. Feilinformasjon blir vurdert som vesentlig dersom den enkeltvis eller samlet med rimelighet kan forventes å påvirke økonomiske beslutninger som brukerne foretar basert på årsregnskapet.

For revisors oppgaver og plikter se: <https://revisorforeningen.no/om-revisjon/revisjonsberetning-revisors-oppgaver-og-plikter/>

Oslo, 30.06.2022
ADO Revisjon AS


Håkon P. Lie
Statsautorisert revisor

POSTADRESSE	BESØKADRESSE	TELEFON	E-POST	BANKGIRO	ORG. NR.
Boks 1005 Hof 0218 Oslo	Engbrets vei 3 0275 Oslo	97160677	hakon.lie@adorevisjon.no	9680.36.05758	993 231 924MVA