



## ÅRSREGNSKAPET FOR REGNSKAPSÅRET 2022 - GENERELL INFORMASJON

### Enheten

Organisasjonsnummer: 984 573 367  
Organisasjonsform: Aksjeselskap  
Foretaksnavn: LIER FRUKT OG GRØNT AS  
Forretningsadresse: Nøsteveien 130  
3402 LIER

### Regnskapsår

Årsregnskapets periode: 01.01.2022 - 31.12.2022

### Konsern

Morselskap i konsern: Nei

### Regnskapsregler

Regler for små foretak benyttet: Ja  
Benyttet ved utarbeidelsen av årsregnskapet til selskapet: Regnskapslovens alminnelige regler

### Årsregnskapet fastsatt av kompetent organ

Bekreftet av representant for selskapet: Marit Frøsaker  
Dato for fastsettelse av årsregnskapet: 03.05.2023

### Grunnlag for avgivelse

År 2022: Årsregnskapet er elektronisk innlevert  
År 2021: Tall er hentet fra elektronisk innlevert årsregnskap fra 2022

*Det er ikke krav til at årsregnskapet m.v. som sendes til Regnskapsregisteret er undertegnet. Kontrollen på at dette er utført ligger hos revisor/enhetens øverste organ. Sikkerheten ivaretas ved at innsender har rolle/rettighet for innsending av årsregnskapet via Altinn, og ved at det bekreftes at årsregnskapet er fastsatt av kompetent organ.*

Brønnøysundregistrene, 30.06.2024



## Resultatregnskap

Beløp i: NOK	Note	2022	2021
<b>RESULTATREGNSKAP</b>			
<b>Inntekter</b>			
Salgsinntekt	2	8 811 548	10 435 690
Annen driftsinntekt		7 254 643	6 740 102
<b>Sum inntekter</b>		<b>16 066 191</b>	<b>17 175 792</b>
<b>Kostnader</b>			
Varekostnad	2	4 476 582	5 724 453
Lønnskostnad	3	6 994 387	6 043 182
Ordinære avskrivninger	4	136 422	126 688
Annen driftskostnad	2, 3	2 623 432	2 254 203
<b>Sum kostnader</b>		<b>14 230 823</b>	<b>14 148 526</b>
<b>Driftsresultat</b>		<b>1 835 368</b>	<b>3 027 267</b>
<b>Finansinntekter og finanskostnader</b>			
Annen renteinntekt		43 251	30 864
<b>Sum finansinntekter</b>		<b>43 251</b>	<b>30 864</b>
Annen rentekostnad		1 171	250
<b>Sum finanskostnader</b>		<b>1 171</b>	<b>250</b>
<b>Netto finans</b>		<b>42 080</b>	<b>30 614</b>
<b>Ordinært resultat før skattekostnad</b>		<b>1 877 448</b>	<b>3 057 881</b>
Skattekostnad på resultat	5	413 241	672 734
<b>Ordinært resultat etter skattekostnad</b>		<b>1 464 207</b>	<b>2 385 147</b>
<b>Årsresultat</b>		<b>1 464 207</b>	<b>2 385 147</b>
<b>Årsresultat etter minoritetsinteresser</b>		<b>1 464 207</b>	<b>2 385 147</b>
<b>Totalresultat</b>		<b>1 464 207</b>	<b>2 385 147</b>
<b>Overføringer og disponeringer</b>			
Ordinært utbytte		5 000 000	



## Resultatregnskap

<b>Beløp i: NOK</b>	<b>Note</b>	<b>2022</b>	<b>2021</b>
Avsatt til annen egenkapital	6		2 385 147
Overført fra annen egenkapital		-3 535 793	
<b>Sum overføringer og disponeringer</b>		<b>1 464 207</b>	<b>2 385 147</b>



## Balanse

Beløp i: NOK	Note	2022	2021
<b>BALANSE - EIENDELER</b>			
<b>Anleggsmidler</b>			
<b>Immaterielle eiendeler</b>			
<b>Varige driftsmidler</b>			
Tomter, bygninger o.a. fast eiendom	4	25 623	33 507
Maskiner og anlegg	4	418 032	485 598
Driftsløsøre, inventar o.a. utstyr		16 681	
<b>Sum varige driftsmidler</b>		<b>460 336</b>	<b>519 105</b>
<b>Sum anleggsmidler</b>		<b>460 336</b>	<b>519 105</b>
<b>Omløpsmidler</b>			
<b>Varer</b>			
<b>Sum varer</b>	7	<b>194 955</b>	<b>390 915</b>
<b>Fordringer</b>			
Kundefordringer	2	1 485 946	1 221 785
Andre kortsiktige fordringer		173 389	234 877
Konsernfordringer	2		
<b>Sum fordringer</b>		<b>1 659 335</b>	<b>1 456 661</b>
<b>Bankinnskudd, kontanter og lignende</b>			
Bankinnskudd, kontanter o.l.	8	7 830 961	6 662 425
<b>Sum bankinnskudd, kontanter og lignende</b>		<b>7 830 961</b>	<b>6 662 425</b>
<b>Sum omløpsmidler</b>		<b>9 685 251</b>	<b>8 510 001</b>
<b>SUM EIENDELER</b>		<b>10 145 587</b>	<b>9 029 106</b>
<b>BALANSE - EGENKAPITAL OG GJELD</b>			
<b>Egenkapital</b>			
<b>Innskutt egenkapital</b>			
Aksjekapital	6, 9	100 000	100 000



### Balanse

<b>Beløp i: NOK</b>	<b>Note</b>	<b>2022</b>	<b>2021</b>
Overkurs	6	700 000	700 000
Annen innskutt egenkapital	6	232 863	232 863
<b>Sum innskutt egenkapital</b>		<b>1 032 863</b>	<b>1 032 863</b>
<b>Opptjent egenkapital</b>			
Annen egenkapital	6	1 373 256	4 909 048
Udekket tap	6		
<b>Sum opptjent egenkapital</b>		<b>1 373 256</b>	<b>4 909 048</b>
<b>Sum egenkapital</b>		<b>2 406 119</b>	<b>5 941 912</b>
<b>Gjeld</b>			
<b>Langsiktig gjeld</b>			
Utsatt skatt	5	218 969	276 016
<b>Sum avsetninger for forpliktelser</b>		<b>218 969</b>	<b>276 016</b>
<b>Annen langsiktig gjeld</b>			
<b>Sum langsiktig gjeld</b>		<b>218 969</b>	<b>276 016</b>
<b>Kortsiktig gjeld</b>			
Leverandørgjeld	2	562 911	556 889
Betalbar skatt	5	470 288	741 535
Skyldig offentlige avgifter		844 346	716 822
Utbytte		5 000 000	
Gjeld til konsernselskap	2		300 785
Annen kortsiktig gjeld		642 955	495 148
<b>Sum kortsiktig gjeld</b>		<b>7 520 500</b>	<b>2 811 179</b>
<b>Sum gjeld</b>		<b>7 739 469</b>	<b>3 087 194</b>
<b>SUM EGENKAPITAL OG GJELD</b>		<b>10 145 587</b>	<b>9 029 106</b>



## Brønnøysundregistrene

### ÅRSREGNSKAP FOR REGNSKAPSÅRET 2022 - GENERELL INFORMASJON

Journalnummer: 2023 505611

#### Enheten

Organisasjonsnummer: 984 573 367  
Organisasjonsform: Aksjeselskap  
Foretaksnavn: LIER FRUKT OG GRØNT AS  
Forretningsadresse: Nøsteveien 130  
3402 LIER

#### Regnskapsår

Årsregnskapets periode: 01.01.2022 - 31.12.2022

#### Konsern

Morselskap i konsern: Nei

#### Regnskapsregler

Regler for små foretak benyttet: Ja  
Benyttet ved utarbeidelsen av  
årsregnskapet til selskapet: Regnskapslovens alminnelige regler

#### Årsregnskapet fastsatt av kompetent organ

Bekreftet av representant for selskapet: Marit Frøsaker  
Dato for fastsettelse av årsregnskapet: 03.05.2023

#### Grunnlag for avgivelse

År 2022: Årsregnskap er elektronisk innlevert.  
År 2021: Tall er hentet fra elektronisk innlevert årsregnskap fra 2022.

*Det er ikke krav til at årsregnskapet m.v. som sendes til Regnskapsregisteret er undertegnet. Kontrollen på at dette er utført ligger hos revisor/enhetens øverste organ. Sikkerheten ivaretas ved at innsender har rolle/rettighet for innsending av årsregnskapet via Altinn, og ved at det bekreftes at årsregnskapet er fastsatt av kompetent organ.*

Brønnøysundregistrene, 26.06.2023



Organisasjonsnr: 984 573 367  
LIER FRUKT OG GRØNT AS

## RESULTATREGNSKAP

<b>Beløp i: NOK</b>	<b>Note</b>	<b>2022</b>	<b>2021</b>
<b>RESULTATREGNSKAP</b>			
<b>Inntekter</b>			
Salgsinntekt	2	8 811 548	10 435 690
Annen driftsinntekt		7 254 643	6 740 102
<b>Sum inntekter</b>		<b>16 066 191</b>	<b>17 175 792</b>
<b>Kostnader</b>			
Varekostnad	2	4 476 582	5 724 453
Lønnskostnad	3	6 994 387	6 043 182
Ordinære avskrivninger	4	136 422	126 688
Annen driftskostnad	2, 3	2 623 432	2 254 203
<b>Sum kostnader</b>		<b>14 230 823</b>	<b>14 148 526</b>
<b>Driftsresultat</b>		<b>1 835 368</b>	<b>3 027 267</b>
<b>Finansinntekter og finanskostnader</b>			
Annen renteinntekt		43 251	30 864
<b>Sum finansinntekter</b>		<b>43 251</b>	<b>30 864</b>
Annen rentekostnad		1 171	250
<b>Sum finanskostnader</b>		<b>1 171</b>	<b>250</b>
<b>Netto finans</b>		<b>42 080</b>	<b>30 614</b>
<b>Ordinært resultat før skattekostnad</b>			
Ordinært resultat før skattekostnad		1 877 448	3 057 881
Skattekostnad på resultat	5	413 241	672 734
<b>Ordinært resultat etter skattekostnad</b>		<b>1 464 207</b>	<b>2 385 147</b>
<b>Årsresultat</b>		<b>1 464 207</b>	<b>2 385 147</b>
<b>Årsresultat etter minoritetsinteresser</b>		<b>1 464 207</b>	<b>2 385 147</b>
<b>Totalresultat</b>		<b>1 464 207</b>	<b>2 385 147</b>
<b>Overføringer og disponeringer</b>			
Ordinært utbytte		5 000 000	
Avsatt til annen egenkapital	6		2 385 147
Overført fra annen egenkapital		-3 535 793	
<b>Sum overføringer og disponeringer</b>		<b>1 464 207</b>	<b>2 385 147</b>



Organisasjonsnr: 984 573 367  
LIER FRUKT OG GRØNT AS

## BALANSE

Beløp i: NOK	Note	2022	2021
--------------	------	------	------

### BALANSE - EIENDELER

#### Anleggsmidler Immaterielle eiendeler

#### Varige driftsmidler

Tomter, bygninger o.a.

fast eiendom	4	25 623	33 507
--------------	---	--------	--------

Maskiner og anlegg	4	418 032	485 598
--------------------	---	---------	---------

Driftsløsøre, inventar o.

a. utstyr		16 681	
-----------	--	--------	--

Sum varige driftsmidler		460 336	519 105
-------------------------	--	---------	---------

Sum anleggsmidler		460 336	519 105
-------------------	--	---------	---------

#### Omløpsmidler

#### Varer

Sum varer	7	194 955	390 915
-----------	---	---------	---------

#### Fordringer

Kundefordringer	2	1 485 946	1 221 785
-----------------	---	-----------	-----------

Andre kortsiktige fordringer		173 389	234 877
------------------------------	--	---------	---------

Konsernfordringer	2		
-------------------	---	--	--

Sum fordringer		1 659 335	1 456 661
----------------	--	-----------	-----------

#### Bankinnskudd, kontanter og lignende

Bankinnskudd, kontanter o. l.	8	7 830 961	6 662 425
-------------------------------	---	-----------	-----------

Sum bankinnskudd, kontanter og lignende		7 830 961	6 662 425
---	--	-----------	-----------

Sum omløpsmidler		9 685 251	8 510 001
------------------	--	-----------	-----------

SUM EIENDELER		10 145 587	9 029 106
---------------	--	------------	-----------

### BALANSE - EGENKAPITAL OG GJELD

#### Egenkapital

#### Innskutt egenkapital

Aksjekapital	6, 9	100 000	100 000
--------------	------	---------	---------

Overkurs	6	700 000	700 000
----------	---	---------	---------

Annen innskutt egenkapital	6	232 863	232 863
----------------------------	---	---------	---------

Sum innskutt egenkapital		1 032 863	1 032 863
--------------------------	--	-----------	-----------

#### Opptjent egenkapital

Annen egenkapital	6	1 373 256	4 909 048
-------------------	---	-----------	-----------



Udekket tap	6		
<b>Sum opptjent egenkapital</b>		<b>1 373 256</b>	<b>4 909 048</b>
<b>Sum egenkapital</b>		<b>2 406 119</b>	<b>5 941 912</b>
<b>Gjeld</b>			
<b>Langsiktig gjeld</b>			
Utsatt skatt	5	218 969	276 016
<b>Sum avsetninger for forpliktelser</b>		<b>218 969</b>	<b>276 016</b>
<b>Annen langsiktig gjeld</b>			
<b>Sum langsiktig gjeld</b>		<b>218 969</b>	<b>276 016</b>
<b>Kortsiktig gjeld</b>			
Leverandørgjeld	2	562 911	556 889
Betalbar skatt	5	470 288	741 535
Skyldig offentlige avgifter		844 346	716 822
Utbytte		5 000 000	
Gjeld til konsernselskap	2		300 785
Annen kortsiktig gjeld		642 955	495 148
<b>Sum kortsiktig gjeld</b>		<b>7 520 500</b>	<b>2 811 179</b>
<b>Sum gjeld</b>		<b>7 739 469</b>	<b>3 087 194</b>
<b>SUM EGENKAPITAL OG GJELD</b>		<b>10 145 587</b>	<b>9 029 106</b>



Organisasjonsnr: 984 573 367  
LIER FRUKT OG GRØNT AS

NOTEOPPLYSNINGER - SELSKAP - alle poster oppgitt i hele tall

Note  
3

Antall årsverk i regnskapsåret  
9.40

<u>Sum</u>	<u>Beløp</u>
<u>Balanseført verdi 31.12.</u>	<u>Varige driftsmidler Immaterielle eiend.</u>

Konsernregnskap

Morselskapet sitt navn

Forretningskontor for morselskapet

Begrunnelse for at datterselskap er utelatt fra konsolideringen

<u>Samlet beløp - tilknyttet selskap</u>	<u>Årets</u>	<u>Fjorårets</u>
--	--------------	------------------

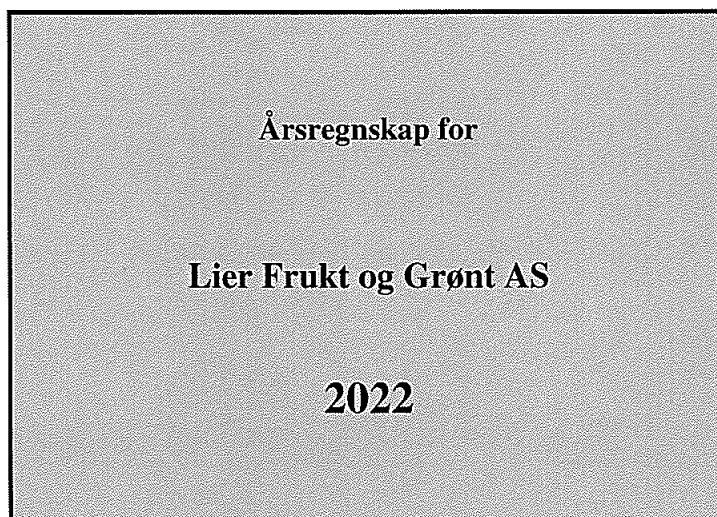
<u>Samlet beløp - foretak i samme konsern</u>	<u>Årets</u>	<u>Fjorårets</u>
---	--------------	------------------

<u>Samlet beløp - foretak i samme konsern</u>	<u>Årets</u>	<u>Fjorårets</u>
---	--------------	------------------

<u>Samlet beløp - felles kontrollert virksomhet</u>	<u>Årets</u>	<u>Fjorårets</u>
---	--------------	------------------

<u>Pantstillelse</u>	<u>Beløp</u>
----------------------	--------------

<u>Beholdning av egne aksjer</u>	<u>Antall</u>	<u>Pålydende</u>	<u>Andel av aksjek.</u>
----------------------------------	---------------	------------------	-------------------------





# Resultatregnskap

Lier Frukt og Grønt AS

Driftsinntekter og driftskostnader	Note	2022	2021
Salgsinntekt	2	8 811 548	10 435 690
Annen driftsinntekt		7 254 643	6 740 102
Sum driftsinntekter		<u>16 066 191</u>	<u>17 175 792</u>
Varekostnad	2	4 476 582	5 724 453
Lønnskostnad	3	6 994 387	6 043 182
Ordinære avskrivninger	4	136 422	126 688
Annen driftskostnad	2, 3	2 623 432	2 254 203
Sum driftskostnader		<u>14 230 823</u>	<u>14 148 526</u>
Driftsresultat		<u>1 835 368</u>	<u>3 027 267</u>
<b>Finansinntekter og finanskostnader</b>			
Annen renteinntekt		43 251	30 864
Annen rentekostnad		1 171	250
Resultat av finansposter		<u>42 080</u>	<u>30 614</u>
Resultat før skattekostnad		<u>1 877 448</u>	<u>3 057 881</u>
Skattekostnad på resultat	5	413 241	672 734
Resultat		<u>1 464 207</u>	<u>2 385 147</u>
Årets resultat		<u>1 464 207</u>	<u>2 385 147</u>
<b>Overføringer</b>			
Avsatt til utbytte		5 000 000	0
Avsatt til annen egenkapital	6	0	2 385 147
Overført fra annen egenkapital		3 535 793	0
Sum overføringer		<u>1 464 207</u>	<u>2 385 147</u>



## Balanse

### Lier Frukt og Grønt AS

Eiendeler	Note	2022	2021
<b>Anleggsmidler</b>			
<b>Varige driftsmidler</b>			
Tomter, bygninger o.a. fast eiendom	4	25 623	33 507
Maskiner og anlegg	4	418 032	485 598
Driftsløsøre, inventar o.a. utstyr		16 681	0
Sum varige driftsmidler		<u>460 336</u>	<u>519 105</u>
Sum anleggsmidler		<u>460 336</u>	<u>519 105</u>
<b>Omløpsmidler</b>			
Lager av varer og annen beholdning	7	194 955	390 915
<b>Fordringer</b>			
Kundefordringer	2	1 485 946	1 221 785
Andre kortsiktige fordringer		173 389	234 877
Sum fordringer		<u>1 659 335</u>	<u>1 456 661</u>
Bankinnskudd, kontanter o.l.	8	7 830 961	6 662 425
Sum omløpsmidler		<u>9 685 251</u>	<u>8 510 001</u>
Sum eiendeler		<u>10 145 587</u>	<u>9 029 106</u>



## Balanse

### Lier Frukt og Grønt AS


Egenkapital og gjeld	Note	2022	2021
<b>Innskutt egenkapital</b>			
Aksjekapital	6, 9	100 000	100 000
Overkurs	6	700 000	700 000
Annen innskutt egenkapital	6	232 863	232 863
Sum innskutt egenkapital		<u>1 032 863</u>	<u>1 032 863</u>
<b>Opptjent egenkapital</b>			
Annen egenkapital	6	1 373 256	4 909 048
Sum opptjent egenkapital		<u>1 373 256</u>	<u>4 909 048</u>
Sum egenkapital		<u>2 406 119</u>	<u>5 941 912</u>
<b>Gjeld</b>			
Utsatt skatt	5	218 969	276 016
Sum avsetning for forpliktelser		<u>218 969</u>	<u>276 016</u>
<b>Annen langsiktig gjeld</b>			
<b>Kortsiktig gjeld</b>			
Leverandørgjeld	2	562 911	556 889
Betalbar skatt	5	470 288	741 535
Skyldig offentlige avgifter		844 346	716 822
Utbytte		5 000 000	0
Gjeld til konsernselskap	2	0	300 785
Annen kortsiktig gjeld		642 955	495 148
Sum kortsiktig gjeld		<u>7 520 500</u>	<u>2 811 179</u>
Sum gjeld		<u>7 739 469</u>	<u>3 087 194</u>
Sum egenkapital og gjeld		<u>10 145 587</u>	<u>9 029 106</u>


Oslo, 26.04.2023

Styret i Lier Frukt og Grønt AS

  
Dag Fredrik Arnesen  
Styrets leder

  
Harald Wethal  
Styremedlem

  
Trond Selboe  
Styremedlem

  
Mehmedalija Kavara  
daglig leder



## Lier Frukt & Grønt AS

### Noter til årsregnskaper for 2022

#### Note 1 Regnskapsprinsipper og virkning av prinsippendringer

Årsregnskapet er satt opp i samsvar med regnskapsloven og NRS 8 - God regnskapsskikk for små foretak. Årsregnskapet er satt opp under forutsetning av fortsatt drift.

Inntektsføring ved salg av varer skjer på leveringstidspunktet. Tjenester inntektsføres etter hvert som de leveres.

Anleggsmidler omfatter eiendeler bestemt til varig eie og bruk. Anleggsmidler er vurdert til anskaffelseskost. Varige driftsmidler balanseføres og avskrives over driftsmidlets økonomiske levetid.

Omløpsmidler og kortsiktig gjeld omfatter normalt poster som forfaller til betaling innen ett år etter balansedagen, samt poster som er knyttet til varekretsløpet. Omløpsmidler vurderes til laveste verdi av anskaffelseskost og virkelig verdi.

Kundefordringer og andre fordringer oppføres til pålydende etter fradrag for avsetning til forventet tap. Avsetning til tap gjøres på grunnlag av en individuell vurdering av de enkelte fordringene. I tillegg gjøres det for kundefordringer en uspesifisert avsetning for å dekke generell tapsrisiko.

Varer er vurdert til det laveste av anskaffelseskost og netto salgsverdi.

Selskapet er omfattet av regelverket for obligatorisk tjenestepensjon. Det foreligger avtale med forsikringsselskap om innskuddsbasert ordning som tilfredsstiller kravene i regelverket og alle ansatte er omfattet av denne.

Skattekostnaden i resultatregnskapet omfatter både periodens betalbare skatt og endring i utsatt skatt. Utsatt skatt er beregnet med 22 % på grunnlag av de midlertidige forskjeller som eksisterer mellom regnskapsmessige og skattemessige verdier ved utgangen av regnskapsåret. Skatteøkende og skattereduserende midlertidige forskjeller som reverserer eller kan reversere i samme periode er utlignet. Netto utsatt skattefordel balanseføres i den grad det er sannsynlig at denne kan bli nyttegjort.

Regnskapsprinsippene er ellers nærmere omtalt i de tilhørende noter til de enkelte regnskapspostene.

#### Note 2 Transaksjoner og mellomværende med selskap i samme konsern

Transaksjoner med konsernselskap	2022	2021
Varesalg til Bernh Botolfsen Import AS	390 100	330 500
Varekjøp fra Bernh Botolfsen Import AS	193 300	237 800
Adm.hon. til Bernh Botolfsen Import AS	192 000	192 000

#### Mellomværende med konsernselskap

	Kundefordringer		Leverandørgjeld		Utbytte/kortsiktig gjeld	
	2022	2021	2022	2021	2022	2021
Bernh. Botolfsen Import AS	0	19 071				
			7 816	16 528	5 000 000	300 785



## Note 3 Ansatte, godtgjørelser, lån til ansatte m.v.

Lønnskostnader består av følgende poster:	2022	2021
Lønninger	5 909 328	5 067 726
Arbeidsgiveravgift	850 281	726 663
Pensjonskostnader	116 047	81 521
Andre lønnskostnader	118 731	167 271
<b>Sum lønnskostnader</b>	<b>6 994 387</b>	<b>6 043 181</b>

Antall årsverk sysselsatt	9,4	11,6
---------------------------	-----	------

Det er ikke utbetalt godtgjørelse til styret i 2022.

Det er ingen lån eller sikkerhetsstillelser til styrets medlemmer eller til ansatte.

Revisor	2022	2021
Kostnadsført revisjonshonorar	51 809	43 000

Note 4 Varige driftsmidler	Påkostning leid eiendom	Maskiner, utstyr, biler	Inventar og kontormaskine	Sum
Anskaffelseskost 31.12.21	39 420	1 710 010	0	1 749 430
Tilgang	0	60 495	17 158	77 653
Avgang		0		0
<b>Anskaffelseskost 31.12.22</b>	<b>39 420</b>	<b>1 770 505</b>	<b>17 158</b>	<b>1 827 083</b>
Akkumulerte avskrivninger 31.12.22	13 797	1 352 473	477	1 366 747
Reverserte avskrivninger ved avgang				0
<b>Bokført verdi pr. 31.12.22</b>	<b>25 623</b>	<b>418 032</b>	<b>16 681</b>	<b>460 336</b>
<b>Årets avskrivninger</b>	<b>7 884</b>	<b>128 061</b>	<b>477</b>	<b>136 422</b>
Økonomisk levetid	5 år	5-10 år	3 år	
Avskrivningsplan	Leietid	Linær	Lineær	

## Note 5 Skatt

	2022	2021
Årets skattekostnad fremkommer slik:		
Betalbar selskapsskatt	470 288	741 535
Endring utsatt skatt	-57 047	-68 801
Avsatt for mye skatt fjorår	0	0
<b>Årets skattekostnad</b>	<b>413 241</b>	<b>672 734</b>

### Avstemming skattekostnad og skatt beregnet med nominell skattesats:

Årets totale skattekostnad	413 241
Skatt beregnet med nominell skattesats (22%) av resultat før skatt.	413 039
<b>Avvik</b>	<b>202</b>

### Avviket forklares med:

Skatt på permanente forskjeller	-202
<b>Sum forklaring</b>	<b>-202</b>



## Note 5 Skatt forts.

### Betalbar skatt i årets skattekostnad fremkommer slik:

Ordinært resultat før skattekostnad	1 877 448	3 057 881
Permanente forskjeller	920	0
Endring midlertidige forskjeller	259 304	312 734
<b>Grunnlag betalbar skatt</b>	<b>2 137 672</b>	<b>3 370 615</b>

### Betalbar skatt i balansen fremkommer slik:

Årets betalbare selskapskatt (22%)	470 288	741 535
<b>Betalbar skatt i balansen</b>	<b>470 288</b>	<b>741 535</b>

### Spesifikasjon av utsatt skatt og grunnlag for utsatt skatt

	2022	2021	Endring
Anleggsmidler	10 507	21 403	-10 896
Omløpsmidler	-41 764	-50 000	8 236
Gevinst og tapskonto	1 026 571	1 283 215	-256 644
Endring midlertidige forskjeller	995 314	1 254 618	-259 304
Utsatt skatt/ skattefordel (-) (22%)	218 969	276 016	-57 047
<b>Bokført utsatt skatt</b>	<b>218 969</b>	<b>276 016</b>	<b>-57 047</b>

## Note 6 Egenkapital

	Aksje- kapital	Overkurs	Annen inn- skutt EK	Annen egenkapital	Sum
Egenkapital 31.12.2021	100 000	700 000	232 863	4 909 049	5 941 912
Årets resultat				1 464 207	1 464 207
Avsatt til utbytte				-5 000 000	-5 000 000
<b>Egenkapital 31.12.2022</b>	<b>100 000</b>	<b>700 000</b>	<b>232 863</b>	<b>1 373 256</b>	<b>2 406 119</b>

## Note 7 Varelager

	2022	2021
Innkjøpte varer for videresalg	194 955	390 915
Nedskrevet for ukurans	-	-
<b>Bokført verdi pr 31.12</b>	<b>194 955</b>	<b>390 915</b>

## Note 8 Bundne midler

I posten inngår bundne bankinnskudd med kr 228 165

## Note 9 Aksjekapital og aksjonærinformasjon

Aksjene i Lier Frukt & Grønt AS består av 100 aksjer a NOK 1 000.  
Alle aksjene eies av Bernh. Botolfsen Import AS.

Selskapet inngår i konsernet Bernh. Botolfsen Import AS, Breivollveien 25F, 0668 OSLO  
Konsernregnskapet utleveres ved denne adressen.



Munkedamsveien 45  
Postboks 1704 Viken  
0121 Oslo  
www.bdo.no

## Uavhengig revisors beretning

### Til generalforsamlingen i Lier Frukt og Grønt AS

#### Konklusjon

Vi har revidert årsregnskapet til Lier Frukt og Grønt AS.

#### Årsregnskapet består av:

- Balanse per 31. desember 2022
- Resultatregnskap for 2022
- Noter til årsregnskapet, herunder et sammendrag av viktige regnskapsprinsipper.

#### Etter vår mening:

- Oppfyller årsregnskapet gjeldende lovkrav, og
- Gir årsregnskapet et rettviseende bilde av selskapets finansielle stilling per 31. desember 2022 og av dets resultater for regnskapsåret avsluttet per denne datoen i samsvar med regnskapslovens regler og god regnskapsskikk i Norge.

#### Grunnlag for konklusjonen

Vi har gjennomført revisjonen i samsvar med International Standards on Auditing (ISA-ene). Våre oppgaver og plikter i henhold til disse standardene er beskrevet nedenfor under Revisors oppgaver og plikter ved revisjonen av årsregnskapet. Vi er uavhengige av selskapet i samsvar med kravene i relevante lover og forskrifter i Norge og International Code of Ethics for Professional Accountants (inkludert internasjonale uavhengighetsstandarder) utstedt av International Ethics Standards Board for Accountants (IESBA-reglene), og vi har overholdt våre øvrige etiske forpliktelser i samsvar med disse kravene. Innhentet revisjonsbevis er etter vår vurdering tilstrekkelig og hensiktsmessig som grunnlag for vår konklusjon.

#### Styret og daglig leders ansvar for årsregnskapet

Styret og daglig leder (ledelsen) er ansvarlig for å utarbeide årsregnskapet og for at det gir et rettviseende bilde i samsvar med regnskapslovens regler og god regnskapsskikk i Norge. Ledelsen er også ansvarlig for slik intern kontroll som den finner nødvendig for å kunne utarbeide et årsregnskap som ikke inneholder vesentlig feilinformasjon, verken som følge av misligheter eller utilsiktede feil.

Ved utarbeidelsen av årsregnskapet må ledelsen ta standpunkt til selskapets evne til fortsatt drift og opplyse om forhold av betydning for fortsatt drift. Forutsetningen om fortsatt drift skal legges til grunn for årsregnskapet så lenge det ikke er sannsynlig at virksomheten vil bli avvirket.

#### Revisors oppgaver og plikter ved revisjonen av årsregnskapet

Vårt mål er å oppnå betryggende sikkerhet for at årsregnskapet som helhet ikke inneholder vesentlig feilinformasjon, verken som følge av misligheter eller utilsiktede feil, og å avgi en revisjonsberetning som inneholder vår konklusjon. Betryggende sikkerhet er en høy grad av sikkerhet, men ingen garanti for at en revisjon utført i samsvar med ISA-ene, alltid vil avdekke vesentlig feilinformasjon. Feilinformasjon kan oppstå som følge av misligheter eller utilsiktede feil. Feilinformasjon er å anse som vesentlig dersom den enkeltvis eller samlet med rimelighet kan forventes å påvirke de økonomiske beslutningene som brukerne foretar på grunnlag av årsregnskapet.

For videre beskrivelse av revisors oppgaver og plikter vises det til:  
<https://revisorforeningen.no/revisjonsberetninger>

Penneo document key: E5GG6-L10K-0UNM/C-067CL-W00YCL-C3Z8P





## PENNEO

*The signatures in this document are legally binding. The document is signed using Penneo™ secure digital signature. The identity of the signers has been recorded, and are listed below.*

*"By my signature I confirm all dates and content in this document."*

**Sven Mozart Aarvold**

Partner

On behalf of: BDO AS

Serial number: 9578-5998-4-921327

IP: 188.95.xxx.xxx

2023-05-03 12:55:51 UTC



This document is digitally signed using Penneo.com. The digital signature data within the document is secured and validated by the computed hash value of the original document. The document is locked and timestamped with a certificate from a trusted third party. All cryptographic evidence is embedded within this PDF, for future validation if necessary.

**How to verify the originality of this document**

This document is protected by an Adobe CDS certificate. When you open the

document in Adobe Reader, you should see, that the document is certified by **Penneo e-signature service <penneo@penneo.com>**. This guarantees that the contents of the document have not been changed.

You can verify the cryptographic evidence within this document using the Penneo validator, which can be found at <https://penneo.com/validator>