



## ÅRSREGNSKAPET FOR REGNSKAPSÅRET 2020 - GENERELL INFORMASJON

### Enheten

Organisasjonsnummer: 915 299 490  
Organisasjonsform: Aksjeselskap  
Foretaksnavn: GJØEN VVS AS  
Forretningsadresse: Kvernaturvegen 3  
5347 ÅGOTNES

### Regnskapsår

Årsregnskapets periode: 01.01.2020 - 31.12.2020

### Konsern

Morselskap i konsern: Nei

### Regnskapsregler

Regler for små foretak benyttet: Ja  
Benyttet ved utarbeidelsen av årsregnskapet til selskapet: Regnskapslovens alminnelige regler

### Årsregnskapet fastsatt av kompetent organ

Bekreftet av representant for selskapet: Jonny Eide  
Dato for fastsettelse av årsregnskapet: 20.08.2021

### Grunnlag for avgivelse

År 2020: Årsregnskapet er elektronisk innlevert  
År 2019: Tall er hentet fra elektronisk innlevert årsregnskap fra 2020

*Det er ikke krav til at årsregnskapet m.v. som sendes til Regnskapsregisteret er undertegnet. Kontrollen på at dette er utført ligger hos revisor/enhetens øverste organ. Sikkerheten ivaretas ved at innsender har rolle/rettighet for innsending av årsregnskapet via Altinn, og ved at det bekreftes at årsregnskapet er fastsatt av kompetent organ.*

Brønnøysundregistrene, 27.07.2022



## Resultatregnskap

Beløp i: NOK	Note	2020	2019
<b>RESULTATREGNSKAP</b>			
<b>Inntekter</b>			
Salgsinntekt		16 391 349	23 438 166
Annen driftsinntekt		372 797	
<b>Sum inntekter</b>		<b>16 764 146</b>	<b>23 438 166</b>
<b>Kostnader</b>			
Varekostnad		6 375 731	13 493 133
Lønnskostnad	1	8 279 221	9 880 491
Avskrivning av driftsmidler og immaterielle eiendeler	3	35 644	45 000
Annen driftskostnad	1	2 168 470	2 240 092
<b>Sum kostnader</b>		<b>16 859 067</b>	<b>25 658 716</b>
<b>Driftsresultat</b>		<b>-94 921</b>	<b>-2 220 550</b>
<b>Finansinntekter og finanskostnader</b>			
Annen renteinntekt		278	11 117
Annen finansinntekt		11 224	43 073
<b>Sum finansinntekter</b>		<b>11 502</b>	<b>54 190</b>
Annen rentekostnad		20 071	26 511
Annen finanskostnad		39 006	25 145
<b>Sum finanskostnader</b>		<b>59 077</b>	<b>51 656</b>
<b>Netto finans</b>		<b>-47 575</b>	<b>2 534</b>
<b>Ordinært resultat før skattekostnad</b>		<b>-142 496</b>	<b>-2 218 016</b>
Skattekostnad på ordinært resultat	2	-25 696	
<b>Ordinært resultat etter skattekostnad</b>		<b>-116 800</b>	<b>-2 218 016</b>
<b>Årsresultat</b>		<b>-116 800</b>	<b>-2 218 016</b>
<b>Årsresultat etter minoritetsinteresser</b>		<b>-116 800</b>	<b>-2 218 016</b>
<b>Totalresultat</b>		<b>-116 800</b>	<b>-2 218 016</b>



## Resultatregnskap

<b>Beløp i: NOK</b>	<b>Note</b>	<b>2020</b>	<b>2019</b>
<b>Overføringer og disponeringer</b>			
Ordinært utbytte	8, 8, 8		
Konsernbidrag	8, 8		
Udekket tap	8, 8		
Avsatt til annen egenkapital	8		
Overført fra annen egenkapital	8	-116 800	-2 218 016
<b>Sum overføringer og disponeringer</b>		<b>-116 800</b>	<b>-2 218 016</b>



### Balanse

Beløp i: NOK	Note	2020	2019
<b>BALANSE - EIENDELER</b>			
<b>Anleggsmidler</b>			
<b>Immaterielle eiendeler</b>			
Utsatt skattefordel	2		
<b>Varige driftsmidler</b>			
Tomter, bygninger o.a. fast eiendom	3, 5		
Maskiner og anlegg	3, 5		
Skip og flytende installasjoner	3, 5		
Driftsløsøre, inventar o.a. utstyr	3	54 349	89 992
<b>Sum varige driftsmidler</b>		<b>54 349</b>	<b>89 992</b>
<b>Finansielle anleggsmidler</b>			
Lån til foretak i samme konsern	9		
Lån til tilknyttet selskap og felles kontrollert virksomhet	9		
Andre langsiktige fordringer		75 000	75 000
<b>Sum finansielle anleggsmidler</b>		<b>75 000</b>	<b>75 000</b>
<b>Sum anleggsmidler</b>		<b>129 349</b>	<b>164 992</b>
<b>Omløpsmidler</b>			
<b>Varer</b>			
Lager av varer og annen beholdning		1 140 445	1 022 408
<b>Sum varer</b>		<b>1 140 445</b>	<b>1 022 408</b>
<b>Fordringer</b>			
Kundefordringer	4, 5	2 813 421	2 277 899
Andre kortsiktige fordringer	2	438 277	578 728
Konsernfordringer	9		
<b>Sum fordringer</b>		<b>3 251 698</b>	<b>2 856 627</b>
<b>Bankinnskudd, kontanter og lignende</b>			
Bankinnskudd, kontanter o.l.	6	302 681	274 468
<b>Sum bankinnskudd, kontanter og lignende</b>		<b>302 681</b>	<b>274 468</b>
<b>Sum omløpsmidler</b>		<b>4 694 824</b>	<b>4 153 503</b>



## Balanse

Beløp i: NOK	Note	2020	2019
<b>SUM EIENDELER</b>		<b>4 824 173</b>	<b>4 318 495</b>
<b>BALANSE - EGENKAPITAL OG GJELD</b>			
<b>Egenkapital</b>			
<b>Innskutt egenkapital</b>			
Aksjekapital	7, 8	31 980	31 950
Overkurs	8	1 112 943	312 975
<b>Sum innskutt egenkapital</b>		<b>1 144 923</b>	<b>344 925</b>
<b>Opptjent egenkapital</b>			
Annen egenkapital	8	-1 961 694	-1 844 894
Udisponert resultat			
<b>Sum opptjent egenkapital</b>		<b>-1 961 694</b>	<b>-1 844 894</b>
<b>Sum egenkapital</b>		<b>-816 771</b>	<b>-1 499 969</b>
<b>Gjeld</b>			
<b>Langsiktig gjeld</b>			
Utsatt skatt	2		
<b>Annen langsiktig gjeld</b>			
Gjeld til kredittinstitusjoner	5		
Langsiktig konserngjeld	9		
<b>Sum langsiktig gjeld</b>		<b>0</b>	<b>0</b>
<b>Kortsiktig gjeld</b>			
Gjeld til kredittinstitusjoner	5	1 075 856	1 253 548
Leverandørgjeld		373 144	17 938
Betalbar skatt	2		
Skyldig offentlige avgifter		1 418 504	1 021 538
Utbytte	8		
Kortsiktig konserngjeld	9		
Annen kortsiktig gjeld	9	2 773 440	3 525 440
<b>Sum kortsiktig gjeld</b>		<b>5 640 943</b>	<b>5 818 464</b>



## Balanse

<b>Beløp i: NOK</b>	<b>Note</b>	<b>2020</b>	<b>2019</b>
Sum gjeld		5 640 943	5 818 464
<b>SUM EGENKAPITAL OG GJELD</b>		<b>4 824 173</b>	<b>4 318 495</b>



## Brønnøysundregistrene

### ÅRSREGNSKAP FOR REGNSKAPSÅRET 2020 - GENERELL INFORMASJON

Journalnummer: 2021 789749

#### Enheten

Organisasjonsnummer: 915 299 490  
Organisasjonsform: Aksjeselskap  
Foretaksnavn: GJØEN VVS AS  
Forretningsadresse: Kvernmatunvegen 3  
5347 ÅGOTNES

#### Regnskapsår

Årsregnskapets periode: 01.01.2020 - 31.12.2020

#### Konsern

Morselskap i konsern: Nei

#### Regnskapsregler

Regler for små foretak benyttet: Ja  
Benyttet ved utarbeidelsen av  
årsregnskapet til selskapet: Regnskapslovens alminnelige regler

#### Årsregnskapet fastsatt av kompetent organ

Bekreftet av representant for selskapet: Jonny Eide  
Dato for fastsettelse av årsregnskapet: 20.08.2021

#### Grunnlag for avgivelse

År 2020: Årsregnskap er elektronisk innlevert.  
År 2019: Tall er hentet fra elektronisk innlevert årsregnskap fra 2020.

*Det er ikke krav til at årsregnskapet m.v. som sendes til Regnskapsregisteret er undertegnet. Kontrollen på at dette er utført ligger hos revisor/enhetens øverste organ. Sikkerheten ivaretas ved at innsender har rolle/rettighet for innsending av årsregnskapet via Altinn, og ved at det bekreftes at årsregnskapet er fastsatt av kompetent organ.*

Brønnøysundregistrene, 09.10.2021



Organisasjonsnr: 915 299 490  
GJØEN VVS AS

## RESULTATREGNSKAP

<b>Beløp i: NOK</b>	<b>Note</b>	<b>2020</b>	<b>2019</b>
<b>RESULTATREGNSKAP</b>			
<b>Inntekter</b>			
Salgsinntekt		16 391 349	23 438 166
Annen driftsinntekt		372 797	
<b>Sum inntekter</b>		<b>16 764 146</b>	<b>23 438 166</b>
<b>Kostnader</b>			
Varekostnad		6 375 731	13 493 133
Lønnskostnad	1	8 279 221	9 880 491
Avskrivning av driftsmidler og immaterielle eiendeler	3	35 644	45 000
Annen driftskostnad	1	2 168 470	2 240 092
<b>Sum kostnader</b>		<b>16 859 067</b>	<b>25 658 716</b>
<b>Driftsresultat</b>		<b>-94 921</b>	<b>-2 220 550</b>
<b>Finansinntekter og finanskostnader</b>			
Annen renteinntekt		278	11 117
Annen finansinntekt		11 224	43 073
<b>Sum finansinntekter</b>		<b>11 502</b>	<b>54 190</b>
Annen rentekostnad		20 071	26 511
Annen finanskostnad		39 006	25 145
<b>Sum finanskostnader</b>		<b>59 077</b>	<b>51 656</b>
<b>Netto finans</b>		<b>-47 575</b>	<b>2 534</b>
<b>Ordinært resultat før skattekostnad</b>			
<b>Skattekostnad på ordinært resultat</b>	2	-25 696	
<b>Ordinært resultat etter skattekostnad</b>		<b>-116 800</b>	<b>-2 218 016</b>
<b>Årsresultat</b>		<b>-116 800</b>	<b>-2 218 016</b>
<b>Årsresultat etter minoritetsinteresser</b>		<b>-116 800</b>	<b>-2 218 016</b>
<b>Totalresultat</b>		<b>-116 800</b>	<b>-2 218 016</b>
<b>Overføringer og disponeringer</b>			
Ordinært utbytte	8, 8, 8		
Konsernbidrag	8, 8		
Udekket tap	8, 8		
Avsatt til annen egenkapital	8		



Overført fra annen egenkapital	8	-116 800	-2 218 016
<b>Sum overføringer og disponeringer</b>		<b>-116 800</b>	<b>-2 218 016</b>



Organisasjonsnr: 915 299 490  
GJØEN VVS AS

## BALANSE

<u>Beløp i: NOK</u>	<u>Note</u>	<u>2020</u>	<u>2019</u>
<b>BALANSE - EIENDELER</b>			
<b>Anleggsmidler</b>			
<b>Immaterielle eiendeler</b>			
Utsatt skattefordel	2		
<b>Varige driftsmidler</b>			
Tomter, bygninger o.a.			
fast eiendom	3, 5		
Maskiner og anlegg	3, 5		
Skip og flytende			
installasjoner	3, 5		
Driftsløsøre, inventar o.			
a. utstyr	3	54 349	89 992
<b>Sum varige driftsmidler</b>		<b>54 349</b>	<b>89 992</b>
<b>Finansielle anleggsmidler</b>			
Lån til foretak i samme			
konsern	9		
Lån til tilknyttet			
selskap og felles			
kontrollert virksomhet	9		
Andre langsiktige			
fordringer		75 000	75 000
<b>Sum finansielle</b>		<b>75 000</b>	<b>75 000</b>
<b>anleggsmidler</b>			
<b>Sum anleggsmidler</b>		<b>129 349</b>	<b>164 992</b>
<b>Omløpsmidler</b>			
<b>Varer</b>			
Lager av varer og annen			
beholdning		1 140 445	1 022 408
<b>Sum varer</b>		<b>1 140 445</b>	<b>1 022 408</b>
<b>Fordringer</b>			
Kundefordringer	4, 5	2 813 421	2 277 899
Andre kortsiktige			
fordringer	2	438 277	578 728
Konsernfordringer	9		
<b>Sum fordringer</b>		<b>3 251 698</b>	<b>2 856 627</b>
<b>Bankinnskudd, kontanter</b>			
<b>og lignende</b>			
Bankinnskudd, kontanter o.			
l.	6	302 681	274 468
<b>Sum bankinnskudd,</b>			
<b>kontanter og lignende</b>		<b>302 681</b>	<b>274 468</b>
<b>Sum omløpsmidler</b>		<b>4 694 824</b>	<b>4 153 503</b>



<b>SUM EIENDELER</b>		<b>4 824 173</b>	<b>4 318 495</b>
<b>BALANSE - EGENKAPITAL OG GJELD</b>			
<b>Egenkapital</b>			
<b>Innskutt egenkapital</b>			
Aksjekapital	7, 8	31 980	31 950
Overkurs	8	1 112 943	312 975
<b>Sum innskutt egenkapital</b>		<b>1 144 923</b>	<b>344 925</b>
<b>Opptjent egenkapital</b>			
Annen egenkapital	8	-1 961 694	-1 844 894
Udisponert resultat			
<b>Sum opptjent egenkapital</b>		<b>-1 961 694</b>	<b>-1 844 894</b>
<b>Sum egenkapital</b>		<b>-816 771</b>	<b>-1 499 969</b>
<b>Gjeld</b>			
<b>Langsiktig gjeld</b>			
Utsatt skatt	2		
<b>Annen langsiktig gjeld</b>			
Gjeld til kredittinstitusjoner	5		
Langsiktig konserngjeld	9		
<b>Sum langsiktig gjeld</b>		<b>0</b>	<b>0</b>
<b>Kortsiktig gjeld</b>			
Gjeld til kredittinstitusjoner	5	1 075 856	1 253 548
Leverandørgjeld		373 144	17 938
Betalbar skatt	2		
Skyldig offentlige avgifter		1 418 504	1 021 538
Utbytte	8		
Kortsiktig konserngjeld	9		
Annen kortsiktig gjeld	9	2 773 440	3 525 440
<b>Sum kortsiktig gjeld</b>		<b>5 640 943</b>	<b>5 818 464</b>
<b>Sum gjeld</b>		<b>5 640 943</b>	<b>5 818 464</b>
<b>SUM EGENKAPITAL OG GJELD</b>		<b>4 824 173</b>	<b>4 318 495</b>



Organisasjonsnr: 915 299 490  
GJØEN VVS AS

NOTEOPPLYSNINGER - SELSKAP - alle poster oppgitt i hele tall

Note

Antall årsverk i regnskapsåret

Virksomheten har hatt følgende antall årsverk:  
16.00



BDO AS  
Inger Bang Lunds vei 4  
5059 Bergen

## Uavhengig revisors beretning

Til generalforsamlingen i Gjøen Vvs AS

Uttalelse om revisjonen av årsregnskapet

### Konklusjon

Vi har revidert årsregnskapet til Gjøen Vvs AS.

Årsregnskapet består av:

- Balanse per 31. desember 2020
- Resultatregnskap for 2020
- Noter til årsregnskapet, herunder et sammendrag av viktige regnskapsprinsipper.

Etter vår mening:

Er årsregnskapet avgitt i samsvar med lov og forskrifter og gir et rettviseende bilde av selskapets finansielle stilling per 31. desember 2020 og av dets resultater for regnskapsåret avsluttet per denne datoen i samsvar med regnskapslovens regler og god regnskapsskikk i Norge.

### Grunnlag for konklusjonen

Vi har gjennomført revisjonen i samsvar med lov, forskrift og god revisjonsskikk i Norge, herunder de internasjonale revisjonsstandardene International Standards on Auditing (ISA-ene). Våre oppgaver og plikter i henhold til disse standardene er beskrevet i Revisors oppgaver og plikter ved revisjon av årsregnskapet. Vi er uavhengige av selskapet slik det kreves i lov og forskrift, og har overholdt våre øvrige etiske forpliktelser i samsvar med disse kravene. Etter vår oppfatning er innhentet revisjonsbevis tilstrekkelig og hensiktsmessig som grunnlag for vår konklusjon.

### Styret og daglig leders ansvar for årsregnskapet

Styret og daglig leder (ledelsen) er ansvarlig for å utarbeide årsregnskapet i samsvar med lov og forskrifter, herunder for at det gir et rettviseende bilde i samsvar med regnskapslovens regler og god regnskapsskikk i Norge. Ledelsen er også ansvarlig for slik internkontroll som den finner nødvendig for å kunne utarbeide et årsregnskap som ikke inneholder vesentlig feilinformasjon, verken som følge av misligheter eller utilsiktede feil.

Ved utarbeidelsen av årsregnskapet må ledelsen ta standpunkt til selskapets evne til fortsatt drift og opplyse om forhold av betydning for fortsatt drift. Forutsetningen om fortsatt drift skal legges til grunn for årsregnskapet så lenge det ikke er sannsynlig at virksomheten vil bli avviklet.

### Revisors oppgaver og plikter ved revisjonen av årsregnskapet

Vårt mål er å oppnå betryggende sikkerhet for at årsregnskapet som helhet ikke inneholder vesentlig feilinformasjon, verken som følge av misligheter eller utilsiktede feil, og å avgi en revisjonsberetning som inneholder vår konklusjon. Betryggende sikkerhet er en høy grad av sikkerhet, men ingen garanti for at en revisjon utført i samsvar med lov, forskrift og god revisjonsskikk i Norge, herunder ISA-ene, alltid vil avdekke vesentlig feilinformasjon som eksisterer. Feilinformasjon kan oppstå som følge av misligheter eller utilsiktede feil. Feilinformasjon blir vurdert som vesentlig dersom den enkeltvis eller samlet med rimelighet kan forventes å påvirke økonomiske beslutninger som brukerne foretar basert på årsregnskapet.



For videre beskrivelse av revisors oppgaver og plikter vises det til:  
<https://revisorforeningen.no/revisjonsberetninger>

#### Uttalelse om andre lovmessige krav

##### Konklusjon om registrering og dokumentasjon

Basert på vår revisjon av årsregnskapet som beskrevet ovenfor, og kontrollhandlinger vi har funnet nødvendig i henhold til internasjonal standard for attestasjonsoppdrag (ISAE) 3000 «Attestasjonsoppdrag som ikke er revisjon eller forenklet revisorkontroll av historisk finansiell informasjon», mener vi at ledelsen har oppfylt sin plikt til å sørge for ordentlig og oversiktlig registrering og dokumentasjon av selskapets regnskapsopplysninger i samsvar med lov og god bokføringsskikk i Norge.

BDO AS

Charlotte Bårdsen  
statsautorisert revisor  
(elektronisk signert)

Penneo DokumentID: ZU4ZG-1VTZ7-78CES-CU8KX-Q8OF2-EHPSV



# PENNEO

Signaturene i dette dokumentet er juridisk bindende. Dokument signert med "Penneo"™ - sikker digital signatur.  
De signerende parter sin identitet er registrert, og er listet nedenfor.

"Med min signatur bekrefter jeg alle datoer og innholdet i dette dokument."

## Charlotte Bårdsen

Partner

På vegne av: BDO AS

Serienummer: 9578-5998-4-997632

IP: 188.95.xxx.xxx

2021-08-20 14:27:47Z



## Charlotte Bårdsen

Statsautorisert revisor

På vegne av: BDO AS

Serienummer: 9578-5998-4-997632

IP: 188.95.xxx.xxx

2021-08-20 14:27:47Z



Dokumentet er signert digitalt, med **Penneo.com**. Alle digitale signatur-data i dokumentet er sikret og validert av den datamaskin-utregnede hash-verdien av det opprinnelige dokument. Dokumentet er låst og tids-stemplet med et sertifikat fra en betrodd tredjepart. All kryptografisk bevis er integrert i denne PDF, for fremtidig validering (hvis nødvendig).

### Hvordan bekrefter at dette dokumentet er originalen?

Dokumentet er beskyttet av ett Adobe CDS sertifikat. Når du åpner dokumentet i

Adobe Reader, skal du kunne se at dokumentet er sertifisert av **Penneo e-signature service <penneo@penneo.com>**. Dette garanterer at innholdet i dokumentet ikke har blitt endret.

Det er lett å kontrollere de kryptografiske beviser som er lokalisert inne i dokumentet, med Penneo validator - <https://penneo.com/validate>

Penneo DokumentInokkelt: ZU4ZG-1VT27-78CES-CU8KK-Q8OF2-EHPSV



**Årsregnskap 2020**  
**GJØEN VVS AS**

---

Organisasjonsnr: 915 299 490



**Resultatregnskap**  
**GJØEN VVS AS**

<b>Driftsinntekter og driftskostnader</b>	<b>Note</b>	<b>2020</b>	<b>2019</b>
Salgsinntekt		16 391 349	23 438 166
Annen driftsinntekt		372 797	0
<b>Sum driftsinntekter</b>		<b>16 764 146</b>	<b>23 438 166</b>
Varekostnad		6 375 731	13 493 133
Lønnskostnad	1	8 279 221	9 880 491
Avskrivning av driftsmidler og immaterielle eiendeler	3	35 644	45 000
Annen driftskostnad	1	2 168 470	2 240 092
<b>Sum driftskostnader</b>		<b>16 859 067</b>	<b>25 658 716</b>
<b>Driftsresultat</b>		<b>-94 921</b>	<b>-2 220 550</b>
<b>Finansinntekter og finanskostnader</b>			
Annen renteinntekt		278	11 117
Annen finansinntekt		11 224	43 073
Annen rentekostnad		20 071	26 511
Annen finanskostnad		39 006	25 145
<b>Resultat av finansposter</b>		<b>-47 575</b>	<b>2 534</b>
<b>Ordinært resultat før skattekostnad</b>		<b>-142 496</b>	<b>-2 218 016</b>
Skattekostnad på ordinært resultat	2	-25 696	0
<b>Årsresultat</b>		<b>-116 800</b>	<b>-2 218 016</b>
<b>Overføringer</b>			
Overført fra annen egenkapital	8	116 800	2 218 016
<b>Sum overføringer</b>		<b>-116 800</b>	<b>-2 218 016</b>



**Balanse**  
**GJØEN VVS AS**


Eiendeler	Note	2020	2019
<b>Anleggsmidler</b>			
<i>Varige driftsmidler</i>			
Driftsløsøre, inventar o.a. utstyr	3	54 349	89 992
Sum varige driftsmidler		<u>54 349</u>	<u>89 992</u>
<i>Finansielle anleggsmidler</i>			
Andre langsiktige fordringer		75 000	75 000
Sum finansielle anleggsmidler		<u>75 000</u>	<u>75 000</u>
Sum anleggsmidler		<u>129 349</u>	<u>164 992</u>
<b>Omløpsmidler</b>			
<i>Varer</i>			
Lager av varer og annen beholdning		1 140 445	1 022 408
<i>Fordringer</i>			
Kundefordringer	4, 5	2 813 421	2 277 899
Andre kortsiktige fordringer	2	438 277	578 728
Sum fordringer		<u>3 251 698</u>	<u>2 856 627</u>
<i>Bankinnskudd, kontanter o.l</i>			
Bankinnskudd, kontanter o.l.	6	302 681	274 468
Sum omløpsmidler		<u>4 694 824</u>	<u>4 153 503</u>
Sum eiendeler		<u>4 824 173</u>	<u>4 318 495</u>




**Balanse**  
**GJØEN VVS AS**

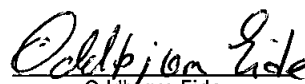
Egenkapital og gjeld	Note	2020	2019
<b>Egenkapital</b>			
<i>Innskutt egenkapital</i>			
Aksjekapital	7, 8	31 980	31 950
Overkurs	8	1 112 943	312 975
<b>Sum innskutt egenkapital</b>		<b>1 144 923</b>	<b>344 925</b>
<i>Opptjent egenkapital</i>			
Annen egenkapital	8	-1 961 694	-1 844 894
<b>Sum opptjent egenkapital</b>		<b>-1 961 694</b>	<b>-1 844 894</b>
<b>Sum egenkapital</b>		<b>-816 771</b>	<b>-1 499 969</b>
<b>Gjeld</b>			
<i>Kortsiktig gjeld</i>			
Gjeld til kredittinstitusjoner	5	1 075 856	1 253 548
Leverandørgjeld		373 144	17 938
Skyldig offentlige avgifter		1 418 504	1 021 538
Annen kortsiktig gjeld	9	2 773 440	3 525 440
<b>Sum kortsiktig gjeld</b>		<b>5 640 943</b>	<b>5 818 464</b>
<b>Sum gjeld</b>		<b>5 640 943</b>	<b>5 818 464</b>
<b>Sum egenkapital og gjeld</b>		<b>4 824 173</b>	<b>4 318 495</b>

Ågotnes  
Styret i GJØEN VVS AS

  
Jonny Eide  
styremedlem / daglig leder

  
Espen Vaksdal  
styrets leder

  
Terje Eide  
styremedlem

  
Oddbjørn Eide  
styremedlem



## Noter til regnskapet 2020

### Regnskapsprinsipper

Årsregnskapet er utarbeidet i samsvar med regnskapsloven og god regnskapsskikk for små foretak. Regnskapsprinsippene er beskrevet nedenfor.

### Driftsinntekter og kostnader

Inntektsføring skjer i samsvar med opptjeningsprinsippet som er leveringstidspunktet for salg av varer. Salg av tjenester inntektsføres etter hvert som tjenestene utføres.

Kostnader medtas etter sammenstillingsprinsippet, dvs. at kostnader medtas i samme periode som tilhørende inntekter inntektsføres.

### Vurdering og klassifisering av balanseposter generelt

Eiendeler bestemt til varig eie eller bruk er klassifisert som anleggsmidler. Andre eiendeler er klassifisert som omløpsmidler. Fordringer som skal tilbakebetales innen ett år er klassifisert som omløpsmidler. Ved klassifisering av kortsiktig og langsiktig gjeld er tilsvarende kriterier lagt til grunn.

Anleggsmidler vurderes til anskaffelseskost. Anleggsmidler som har begrenset økonomisk levetid, skal avskrives etter en fornuftig avskrivningsplan. Anleggsmidler skal nedskrives til virkelig verdi ved verdifall som forventes å ikke være forbigående. Nedskrivningen skal reverseres i den utstrekning grunnlaget for nedskrivningen ikke lenger er til stede.

Omløpsmidler vurderes til laveste av anskaffelseskost og virkelig verdi.

Gjeld vurderes til nominelt mottatt beløp på etableringstidspunktet.

### Varer

Lager av innkjøpte varer vurderes til laveste av anskaffelseskost og virkelig verdi (netto salgsverdi).

### Fordringer

Kundefordringer og andre fordringer vurderes til pålydende etter fradrag for avsetning til forventet tap. Avsetning til tap gjøres på grunnlag av en individuell vurdering av de enkelte fordringer.

### Skatt

Skattekostnaden i resultatregnskapet omfatter både periodens betalbare skatt og endring i utsatt skatt. Utsatt skatt er beregnet med 22% av netto midlertidige forskjeller mellom regnskapsmessige og skattemessige verdier, samt øvrige skatteposisjoner. Skatte økende og skattereduserende midlertidige forskjeller som reverserer eller kan reversere i samme periode er utlignet og nettoført. Netto utsatt skattefordel balanseføres i den grad det er sannsynlig at denne kan bli nyttiggjort.

### Pensjon

Selskapet har innskuddsbasert pensjonsordning. Pensjonspremien er klassifisert som lønnskostnad.



## Noter til regnskapet 2020

Note 1 Lønnskostnader, antall ansatte, godtgjørelser, lån til ansatte mm

<b>Lønnskostnader</b>	<b>2020</b>	<b>2019</b>
Lønninger	7 058 579	8 280 118
Arbeidsgiveravgift	969 967	1 224 567
Pensjonskostnader	158 554	120 074
Andre ytelser	92 122	255 731
<b>Sum</b>	<b>8 279 221</b>	<b>9 880 491</b>

Gjennomsnittlig antall årsverk sysselsatt i regnskapsåret

	16	17
--	----	----

<b>Ytelser til ledende personer</b>	<b>Daglig leder</b>	<b>Styret</b>
Lønn og annen godtgjørelse	1 011 145	0
Styrehonorar	0	25 000
<b>Sum</b>	<b>1 011 145</b>	<b>25 000</b>

Selskapet er pliktig til å ha tjenstepensjonsordning etter lov om obligatorisk tjenstepensjon. Selskapets pensjonsordninger tilfredsstiller kravene i denne lov.

### Revisor

Kostnadsført honorar til revisor for 2020 utgjør kr 76 840 ,-

Lovpålagt revisjon	68 800
Andre tjenester	8 040
<b>Sum honorar til revisor</b>	<b>76 840</b>



## Noter til regnskapet 2020

## Note 2 Skatt

<u>Årets skattekostnad</u>	<u>2020</u>	<u>2019</u>
Resultatført skatt på ordinært resultat:		
Betalbar skatt	0	0
Endring i utsatt skattefordel	-25 696	0
<b>Skattekostnad ordinært resultat</b>	<b>-25 696</b>	<b>0</b>
Skattepliktig inntekt:		
Ordinært resultat før skatt	-142 496	-2 218 016
Permanente forskjeller	0	2 546
Endring i midlertidige forskjeller	25 697	5 206
<b>Skattepliktig inntekt</b>	<b>-116 799</b>	<b>-2 210 264</b>
Betalbar skatt i balansen:		
Betalbar skatt på årets resultat	0	0
Skatt på tilbakeført underskudd	-25 696	0
<b>Sum betalbar skatt i balansen</b>	<b>-25 696</b>	<b>0</b>

Negativ betalbar skatt gjelder adgangen til å tilbakeføre underskudd for 2020 mot skattepliktig overskudd i 2018 og 2019

Skatteeffekten av midlertidige forskjeller og underskudd til fremføring som har gitt opphav til utsatt skatt og utsatte skattefordeler, spesifisert på typer av midlertidige forskjeller

	<u>2020</u>	<u>2019</u>	<u>Endring</u>
Varige driftsmidler	-35 846	-29 492	6 353
Fordringer	-19 051	293	19 344
<b>Sum</b>	<b>-54 897</b>	<b>-29 199</b>	<b>25 697</b>
Akkumulert fremførbart underskudd	-2 210 264	-2 210 264	0
Inngår ikke i beregningen av utsatt skatt	2 265 161	2 239 464	-25 697
<b>Utsatt skattefordel (22 %)</b>	<b>-498 335</b>	<b>-492 682</b>	<b>5 653</b>

I henhold til God regnskapsskikk for små foretak balanseføres ikke utsatt skattefordel.

## Note 3 Varige driftsmidler

	Driftsløsøre, inventar o.a		
	utstyr	EDB utstyr	Totalt
Anskaffelseskost 01.01	385 883	162 125	548 008
Tilgang	25 862	0	25 862
<b>Anskaffelseskost 31.12</b>	<b>411 745</b>	<b>162 125</b>	<b>573 870</b>
Akk. avskrivninger 31.12	357 396	162 125	519 521
<b>Balanseført verdi 31.12</b>	<b>54 349</b>	<b>0</b>	<b>54 349</b>
Årets avskrivninger	33 000	18 000	35 644
Avskrivningsplan	Lineær	Lineær	
Økonomisk levetid	5 år	3/5 år	



## Noter til regnskapet 2020

### Note 4 Kundefordringer

	2020	2019
Kundefordringer til pålydende	2 863 421	2 277 899
Avsetning til tap	50 000	0
<b>Balanseført verdi av kundefordringer 31.12</b>	<b>2 813 421</b>	<b>2 277 899</b>
		0
Bokførte tap på fordringer fremkommer slik:		
Konstaterte tap på fordringer	0	0
<b>Sum resultatførte tap på krav</b>	<b>0</b>	<b>0</b>

### Note 5 Fordringer, gjeld, pantstillelser og garantier m.v

Fordringer og gjeld	2020	2019
Fordringer med forfall senere enn ett år	0	0
Langsiktig gjeld med forfall senere enn fem år	0	0

Balanseført verdi av pantsatte eiendeler	2020
Faktoringavtale DnB	3 000 000

### Note 6 Bankinnskudd

	2020	2019
Bundne skattetrekksmidler	256 937	228 900

### Note 7 Antall aksjer, aksjeeiere m

Aksjekapital	Antall	Pålydende	Balanseført
Ordinære aksjer	3 198	10	31 980

Aksjekapitalen eies av følgende aksjonærer:

Aksjonærer:	Antall aksjer	Eierandel
Espen Vaksdal Holding AS	1 001	31,3 %
Sijo Eide Holding AS	1 001	31,3 %
Terje Eide Holding AS	1 001	31,3 %
Espen Eide	65	2 %
Mette Olsen	65	2 %
Oddbjørn Eide	65	2 %
<b>Sum</b>	<b>3 198</b>	<b>100 %</b>



## Noter til regnskapet 2020

### Note 8 Egenkapital

	Aksjekapital	Overkurs	Annen opptjent egenkapital	Sum egenkapital
Pr. 01.01	31 950	312 975	-1 844 894	-1 499 969
Årets resultat			-116 800	-116 800
Kapitaløkning	30	799 968	0	799 998
<b>Pr 31.12</b>	<b>31 980</b>	<b>1 112 943</b>	<b>-1 961 694</b>	<b>-816 771</b>

### Note 9 Mellomværende med nærstående selskap

Gjeld	2020	2019
Gjeld til Sijo Eide Holding AS	800 001	1 166 667
Gjeld til Terje Eide Holding AS	600 001	1 166 667
Gjeld til Espen Vaksdal Holding AS	600 001	1 016 667
<b>Sum gjeld</b>	<b>2 000 003</b>	<b>3 350 001</b>

### Note 10 Fortsatt drift

Selskapets aksjekapital er tapt. Aksjonærene har lånt inn kr 2 000 000, slik at selskapet ikke driver for kreditors regning. Styret forventer at den positive utviklingen fra 2019 til 2020 forsetter inn i 2021. Årsregnskapet er derfor avlagt under forutsetningen om fortsatt drift.