



ÅRSREGNSKAPET FOR REGNSKAPSÅRET 2024 - GENERELL INFORMASJON

Enheten

Organisasjonsnummer:	985 415 897
Organisasjonsform:	Aksjeselskap
Foretaksnavn:	SCALA INDUSTRIVEKTER AS
Forretningsadresse:	Vestre Olsvikveg 25 6019 ÅLESUND

Regnskapsår

Årsregnskapets periode:	01.01.2024 - 31.12.2024
-------------------------	-------------------------

Konsern

Morselskap i konsern:	Ja
Konsernregnskap lagt ved:	Nei

Regnskapsregler

Regler for små foretak benyttet:	Ja
Benyttet ved utarbeidelsen av årsregnskapet til selskapet:	Regnskapslovens alminnelige regler

Årsregnskapet fastsatt av kompetent organ

Bekreftet av representant for selskapet:	Signy Starheim
Dato for fastsettelse av årsregnskapet:	30.05.2025

Grunnlag for avgivelse

År 2024: Årsregnskapet er elektronisk innlevert
År 2023: Tall er hentet fra elektronisk innlevert årsregnskap fra 2024

Det er ikke krav til at årsregnskapet m.v. som sendes til Regnskapsregisteret er undertegnet. Kontrollen på at dette er utført ligger hos revisor/enhetens øverste organ. Sikkerheten ivaretas ved at innsender har rolle/rettighet for innsending av årsregnskapet via Altinn, og ved at det bekreftes at årsregnskapet er fastsatt av kompetent organ.

Brønnøysundregistrene, 12.06.2025



Resultatregnskap

Beløp i: NOK	Note	2024	2023
RESULTATREGNSKAP			
Inntekter			
Salgsinntekt		1 153 969	1 471 125
Sum inntekter		1 153 969	1 471 125
Kostnader			
Endring i beholdning av varer under tilvirkning og ferdig tilvirkede varer		-22 679	10 604
Varekostnad		619 724	779 490
Lønnskostnad	2		
Avskrivning av driftsmidler og immaterielle eiendeler	3	52 230	52 230
Nedskrivning av varige driftsmidler og immaterielle eiendeler	3		
Annen driftskostnad	2	45 218	112 155
Sum kostnader		694 493	954 479
Driftsresultat		459 476	516 646
Finansinntekter og finanskostnader			
Inntekt på investering i datterselskap		69 844	
Annen renteinntekt		210 497	231 176
Annen finansinntekt		1 557 956	3 057 352
Verdiøkning markedsbaserte omløpsmidler		365 697	141 526
Sum finansinntekter		2 203 994	3 430 054
Annen rentekostnad		1 487	4 657
Annen finanskostnad		71 672	29 983
Sum finanskostnader		73 159	34 640
Netto finans		2 130 835	3 395 414
Resultat før skattekostnad		2 590 311	3 912 060
Skattekostnad på resultat	4	131 463	160 713
Årsresultat		2 458 848	3 751 347
Årsresultat etter minoritetsinteresser		2 458 848	3 751 347



Resultatregnskap

Beløp i: NOK	Note	2024	2023
Totalresultat		2 458 848	3 751 347
Overføringer og disponeringer			
Avsatt til annen egenkapital		2 458 848	3 751 347
Sum overføringer og disponeringer		2 458 848	3 751 347



Balanse

Beløp i: NOK	Note	2024	2023
BALANSE - EIENDELER			
Anleggsmidler			
Immaterielle eiendeler			
Utsatt skattefordel	4		467
Sum immaterielle eiendeler			467
Varige driftsmidler			
Driftsløsøre, inventar o.a. utstyr	3	113 634	165 864
Sum varige driftsmidler	3	113 634	165 864
Finansielle anleggsmidler			
Investering i datterselskap	5	600 000	650 000
Investering i annet foretak i samme konsern	5		
Lån til foretak i samme konsern	6		
Investeringer i aksjer og andeler		40 000	40 000
Sum finansielle anleggsmidler		640 000	690 000
Sum anleggsmidler		753 634	856 331
Omløpsmidler			
Varer			
Sum varer		95 680	73 001
Fordringer			
Kundefordringer	6	38 487	281 890
Andre kortsiktige fordringer	6	7 780	9 900
Sum fordringer	6	46 267	291 790
Investeringer			
Andre finansielle instrumenter		5 670 009	3 106 992
Sum investeringer		5 670 009	3 106 992
Bankinnskudd, kontanter og lignende			
Bankinnskudd, kontanter o.l.	7	5 070 338	5 268 335
Sum bankinnskudd, kontanter og lignende		5 070 338	5 268 335



Balanse

Beløp i: NOK	Note	2024	2023
Sum omløpsmidler		10 882 294	8 740 118
SUM EIENDELER		11 635 928	9 596 449
BALANSE - EGENKAPITAL OG GJELD			
Egenkapital			
Innskutt egenkapital			
Aksjekapital	8, 9	100 000	100 000
Sum innskutt egenkapital		100 000	100 000
Opptjent egenkapital			
Annen egenkapital	9	11 313 192	8 854 345
Sum opptjent egenkapital		11 313 192	8 854 345
Sum egenkapital		11 413 192	8 954 345
Gjeld			
Langsiktig gjeld			
Utsatt skatt	4	5 338	11 086
Sum avsetninger for forpliktelser		5 338	11 086
Annen langsiktig gjeld			
Gjeld til kredittinstitusjoner	6		
Øvrig langsiktig gjeld	6		
Sum langsiktig gjeld		5 338	11 086
Kortsiktig gjeld			
Leverandørgjeld	6	5 761	51 714
Betalbar skatt	4	136 744	164 034
Andre offentlige avgifter		74 892	59 903
Annen kortsiktig gjeld	6		355 367
Sum kortsiktig gjeld	6	217 397	631 018
Sum gjeld		222 736	642 105
SUM EGENKAPITAL OG GJELD		11 635 928	9 596 449



Balanse

Beløp i: NOK	Note	2024	2023
---------------------	-------------	-------------	-------------



Brønnøysundregistrene

ÅRSREGNSKAP FOR REGNSKAPSÅRET 2024 - GENERELL INFORMASJON

Journalnummer: 2025 500698

Enheten

Organisasjonsnummer: 985 415 897
Organisasjonsform: Aksjeselskap
Foretaksnavn: SCALA INDUSTRIVEKTER AS
Forretningsadresse: Vestre Olsvikveg 25
6019 ÅLESUND

Regnskapsår

Årsregnskapets periode: 01.01.2024 - 31.12.2024

Konsern

Morselskap i konsern: Ja
Konsernregnskap lagt ved: Nei

Regnskapsregler

Regler for små foretak benyttet: Ja
Benyttet ved utarbeidelsen av
årsregnskapet til selskapet: Regnskapslovens alminnelige regler

Årsregnskapet fastsatt av kompetent organ

Bekreftet av representant for selskapet: Signy Starheim
Dato for fastsettelse av årsregnskapet: 30.05.2025

Grunnlag for avgivelse

År 2024: Årsregnskap er elektronisk innlevert.
År 2023: Tall er hentet fra elektronisk innlevert årsregnskap fra 2024.

Det er ikke krav til at årsregnskapet m.v. som sendes til Regnskapsregisteret er undertegnet. Kontrollen på at dette er utført ligger hos revisor/enhetens øverste organ. Sikkerheten ivaretas ved at innsender har rolle/rettighet for innsending av årsregnskapet via Altinn, og ved at det bekreftes at årsregnskapet er fastsatt av kompetent organ.

Brønnøysundregistrene, 11.06.2025



Organisasjonsnr: 985 415 897
SCALA INDUSTRIVEKTER AS

RESULTATREGNSKAP

Beløp i: NOK	Note	2024	2023
RESULTATREGNSKAP			
Inntekter			
Salgsinntekt		1 153 969	1 471 125
Sum inntekter		1 153 969	1 471 125
Kostnader			
Endring i beholdning av varer under tilvirkning og ferdig tilvirkede varer		-22 679	10 604
Varekostnad		619 724	779 490
Lønnskostnad	2		
Avskrivning av driftsmidler og immaterielle eiendeler	3	52 230	52 230
Nedskrivning av varige driftsmidler og immaterielle eiendeler	3		
Annen driftskostnad	2	45 218	112 155
Sum kostnader		694 493	954 479
Driftsresultat		459 476	516 646
Finansinntekter og finanskostnader			
Inntekt på investering i datterselskap		69 844	
Annen renteinntekt		210 497	231 176
Annen finansinntekt		1 557 956	3 057 352
Verdiøkning markedsbaserte omløpsmidler		365 697	141 526
Sum finansinntekter		2 203 994	3 430 054
Annen rentekostnad		1 487	4 657
Annen finanskostnad		71 672	29 983
Sum finanskostnader		73 159	34 640
Netto finans		2 130 835	3 395 414
Resultat før skattekostnad		2 590 311	3 912 060
Skattekostnad på resultat	4	131 463	160 713
Årsresultat		2 458 848	3 751 347
Årsresultat etter minoritetsinteresser		2 458 848	3 751 347
Totalresultat		2 458 848	3 751 347
Overføringer og disponeringer			



Avsatt til annen egenkapital	2 458 848	3 751 347
Sum overføringer og disponeringer	2 458 848	3 751 347



Organisasjonsnr: 985 415 897
SCALA INDUSTRIVEKTER AS

BALANSE

Beløp i: NOK	Note	2024	2023
BALANSE - EIENDELER			
Anleggsmidler			
Immaterielle eiendeler			
Utsatt skattefordel	4		467
Sum immaterielle eiendeler			467
Varige driftsmidler			
Driftsløsøre, inventar o. a. utstyr			
	3	113 634	165 864
Sum varige driftsmidler	3	113 634	165 864
Finansielle anleggsmidler			
Investering i datterselskap	5	600 000	650 000
Investering i annet foretak i samme konsern	5		
Lån til foretak i samme konsern	6		
Investeringer i aksjer og andeler		40 000	40 000
Sum finansielle anleggsmidler		640 000	690 000
Sum anleggsmidler		753 634	856 331
Omløpsmidler			
Varer			
Sum varer		95 680	73 001
Fordringer			
Kundefordringer	6	38 487	281 890
Andre kortsiktige fordringer	6	7 780	9 900
Sum fordringer	6	46 267	291 790
Investeringer			
Andre finansielle instrumenter		5 670 009	3 106 992
Sum investeringer		5 670 009	3 106 992
Bankinnskudd, kontanter og lignende			
Bankinnskudd, kontanter o. l.	7	5 070 338	5 268 335
Sum bankinnskudd, kontanter og lignende		5 070 338	5 268 335
Sum omløpsmidler		10 882 294	8 740 118
SUM EIENDELER		11 635 928	9 596 449



BALANSE - EGENKAPITAL OG GJELD

Egenkapital

Innskutt egenkapital

Aksjekapital	8, 9	100 000	100 000
Sum innskutt egenkapital		100 000	100 000

Opptjent egenkapital

Annen egenkapital	9	11 313 192	8 854 345
Sum opptjent egenkapital		11 313 192	8 854 345

Sum egenkapital		11 413 192	8 954 345
------------------------	--	-------------------	------------------

Gjeld

Langsiktig gjeld

Utsatt skatt	4	5 338	11 086
Sum avsetninger for forpliktelser		5 338	11 086

Annen langsiktig gjeld

Gjeld til kredittinstitusjoner	6		
Øvrig langsiktig gjeld	6		

Sum langsiktig gjeld		5 338	11 086
-----------------------------	--	--------------	---------------

Kortsiktig gjeld

Leverandørgjeld	6	5 761	51 714
Betalbar skatt	4	136 744	164 034
Andre offentlige avgifter		74 892	59 903
Annen kortsiktig gjeld	6		355 367
Sum kortsiktig gjeld	6	217 397	631 018

Sum gjeld		222 736	642 105
------------------	--	----------------	----------------

SUM EGENKAPITAL OG GJELD		11 635 928	9 596 449
---------------------------------	--	-------------------	------------------



Organisasjonsnr: 985 415 897
SCALA INDUSTRIVEKTER AS

NOTEOPPLYSNINGER - SELSKAP - alle poster oppgitt i hele tall

Note
3

Antall årsverk i regnskapsåret
0.00

Sum Beløp

Balanseført verdi 31.12. Varige driftsmidler Immaterielle eiend.

Konsernregnskap

Morselskapet sitt navn

Forretningskontor for morselskapet

Begrunnelse for at datterselskap er utelatt fra konsolideringen

Samlet beløp - tilknyttet selskap Årets Fjorårets

Samlet beløp - foretak i samme konsern Årets Fjorårets

Samlet beløp - foretak i samme konsern Årets Fjorårets

Samlet beløp - felles kontrollert virksomhet Årets Fjorårets

Pantstillelse Beløp

Beholdning av egne aksjer Antall Pålydende Andel av aksjek.




Årsregnskap 2024

Scala Industrivekter AS

Resultatregnskap
Balanse
Noter til regnskapet


Org.nr.: 985 415 897

 BankID Signing
Signy Starheim
2025-05-26 BankID Signing
Helge Selmer Breivik
2025-05-26

Resultatregnskap

Scala Industrivekter AS



Driftsinntekter og driftskostnader	Note	2024	2023
Salgsinntekt		1 153 969	1 471 125
Sum driftsinntekter		<u>1 153 969</u>	<u>1 471 125</u>
Varekostnad		619 724	779 490
Endring i varelager		-22 679	10 604
Avskrivning av driftsmidler og immaterielle eiendeler	3	52 230	52 230
Annen driftskostnad	2	45 218	112 155
Sum driftskostnader		<u>694 493</u>	<u>954 479</u>
Driftsresultat		<u>459 476</u>	<u>516 646</u>
Finansinntekter og finanskostnader			
Inntekt på investering i datterselskap		69 844	0
Annen renteinntekt		210 497	231 176
Annen finansinntekt		1 557 956	3 057 352
Verdiøkning markedsbaserte omløpsmidler		365 697	141 526
Annen rentekostnad		1 487	4 657
Annen finanskostnad		71 672	29 983
Resultat av finansposter		<u>2 130 835</u>	<u>3 395 414</u>
Resultat før skattekostnad		2 590 311	3 912 060
Skattekostnad på resultat	4	131 463	160 713
Resultat		<u>2 458 848</u>	<u>3 751 347</u>
Årsresultat		<u>2 458 848</u>	<u>3 751 347</u>
Overføringer			
Avsatt til annen egenkapital		2 458 848	3 751 347
Sum overføringer		<u>2 458 848</u>	<u>3 751 347</u>

 BankID Signing
Signy Starheim
2025-05-26 BankID Signing
Helge Selmer Breivik
2025-05-26

Balanse

Scala Industrivekter AS

Eiendeler	Note	2024	2023
Anleggsmidler			
Immaterielle eiendeler			
Utsatt skattefordel	4	0	467
Sum immaterielle eiendeler		<u>0</u>	<u>467</u>
Varige driftsmidler			
Driftsløsøre, inventar o.a. utstyr	3	113 634	165 864
Sum varige driftsmidler	3	<u>113 634</u>	<u>165 864</u>
Finansielle driftsmidler			
Investeringer i datterselskap	5	600 000	650 000
Investeringer i aksjer og andeler		40 000	40 000
Sum finansielle anleggsmidler		<u>640 000</u>	<u>690 000</u>
Sum anleggsmidler		<u>753 634</u>	<u>856 331</u>
Omløpsmidler			
Lager av varer og annen beholdning		95 680	73 001
Fordringer			
Kundefordringer	6	38 487	281 890
Andre kortsiktige fordringer	6	7 780	9 900
Sum fordringer	6	<u>46 267</u>	<u>291 790</u>
Investeringer			
Andre finansielle instrumenter		5 670 009	3 106 992
Sum investeringer		<u>5 670 009</u>	<u>3 106 992</u>
Bankinnskudd, kontanter o.l.	7	5 070 338	5 268 335
Sum omløpsmidler		<u>10 882 294</u>	<u>8 740 118</u>
Sum eiendeler		<u>11 635 928</u>	<u>9 596 449</u>

 BankID Signing
Signy Starheim
2025-05-26 BankID Signing
Helge Selmer Breivik
2025-05-26

Balanse

Scala Industrivekter AS

Egenkapital og gjeld	Note	2024	2023
Innskutt egenkapital			
Aksjekapital	8, 9	100 000	100 000
Sum innskutt egenkapital		<u>100 000</u>	<u>100 000</u>
Opptjent egenkapital			
Annen egenkapital	9	11 313 192	8 854 345
Sum opptjent egenkapital		<u>11 313 192</u>	<u>8 854 345</u>
Sum egenkapital		<u>11 413 192</u>	<u>8 954 345</u>
Gjeld			
Avsetning for forpliktelser			
Utsatt skatt	4	5 338	11 086
Kortsiktig gjeld			
Leverandørgjeld	6	5 761	51 714
Betalbar skatt	4	136 744	164 034
Andre offentlige avgifter		74 892	59 903
Annen kortsiktig gjeld	6	0	355 367
Sum kortsiktig gjeld	6	<u>217 397</u>	<u>631 018</u>
Sum gjeld		<u>222 736</u>	<u>642 105</u>
Sum egenkapital og gjeld		<u>11 635 928</u>	<u>9 596 449</u>

Ålesund, 26.05.2025
Styret i Scala Industrivekter AS

Signy Starheim
styreleder

Helge Selmer Breivik
styremedlem/daglig leder



Noter

Scala Industrivekter AS



Note 1 Regnskapsprinsipper

Årsregnskapet består av resultatregnskap, balanse og noteopplysninger og er avlagt i samsvar med selskapslov, regnskapslov og god regnskapsskikk for små foretak i Norge gjeldende pr. 31. desember 2024. Årsregnskapet er avlagt under forutsetning av fortsatt drift.

Årsregnskapet er basert på de grunnleggende prinsipper om historisk kost, sammenlignbarhet, fortsatt drift, kongruens og forsiktighet. Transaksjoner regnskapsføres til verdien av vederlaget på transaksjonstidspunktet. Inntekter resultatføres når de er opptjent og kostnader sammenstilles med opptjente inntekter.

Eiendeler/gjeld som forfaller til betaling innen ett år etter balansedagen, er klassifisert som omløpsmidler/kortsiktig gjeld. Vurdering av omløpsmidler/kortsiktig gjeld skjer til laveste/høyeste verdi av anskaffelseskost og virkelig verdi. For omløpsmidler er virkelig verdi salgsværdien på et fremtidig salgstidspunkt med fradrag for salgskostnader.

Varige driftsmidler føres i balansen til anskaffelseskost, fratrukket akkumulerte av- og nedskrivninger. Ordinære avskrivninger er beregnet lineært over driftsmidlenes levetid.

Varelager er vurdert til anskaffelseskost.

Fordringer er oppført til pålydende med fradrag for forventet tap.

Ved anvendelse av regnskapsprinsipper og presentasjon av transaksjoner og andre forhold, legges det vekt på økonomiske realiteter, ikke bare juridisk form. Betingede tap som er sannsynlige og kvantifiserbare, kostnadsføres.

Skattekostnaden i resultatregnskapet omfatter både periodens betalbare skatt og endring i utsatt skatt. Utsatt skatt er beregnet med 22 % på grunnlag av de midlertidige forskjeller som eksisterer mellom regnskapsmessige og skattemessige verdier, samt ligningsmessig underskudd til fremføring ved utgangen av regnskapsåret.

Note 2 Lønnskostnader

Scala Industrivekter AS har ikke hatt lønns- eller personalkostnader i 2024 og det foreligger heller ingen slike forpliktelser.

Selskapet har ikke styreforsikring.



Note 3 Anleggsmidler



	Driftsløsøre, inventar ol.	Sum
Anskaffelseskost pr. 01.01.24	299 510	299 510
Anskaffelseskost 31.12.24	299 510	299 510
Akkumulerte avskrivninger 31.12.24	185 875	185 875
Av- og nedskrivninger pr. 31.12.24	185 875	185 875
Bokført verdi 31.12.24	113 634	113 634
Årets ordinære avskrivninger	52 230	52 230
Økonomisk levetid	5 år	

Note 4 Skatt

Årets skattekostnad	2024	2023
Resultatført skatt på ordinært resultat:		
Betalbar skatt	136 744	164 034
Endring i utsatt skatt	-5 281	-3 321
Skattekostnad ordinært resultat	131 463	160 713
Skattepliktig inntekt:		
Resultat før skatt	2 590 311	3 912 060
Permanente forskjeller	-1 992 753	-3 181 548
Endring i midlertidige forskjeller	24 008	15 095
Skattepliktig inntekt	621 565	745 607
Betalbar skatt i balansen:		
Betalbar skatt på årets resultat	136 744	164 034
Sum betalbar skatt i balansen	136 744	164 034

Skatteeffekten av midlertidige forskjeller som har gitt opphav til utsatt skatt og utsatte skattefordeler, spesifisert på typer av midlertidige forskjeller


	2024	2023	Endring
Varige driftsmidler	24 263	48 270	24 007
Sum	24 263	48 270	24 008
Grunnlag for utsatt skatt	24 263	48 270	24 008
Utsatt skatt (22 %)	5 338	10 619	5 282



Note 5 Aksjer i datterselskap

	Eier- /stemmean del	Balanseført verdi	Resultat 2024	Egenkapital 31.12.2024
Scala Norway AS	100%	600 000	1 762 422	2 953 126
Totalt	0	600 000	1 762 422	2 953 126

 BankID Signing
Signy Starheim
2025-05-26

 BankID Signing
Helge Selmer Breivik
2025-05-26

Note 6 Mellomværende med selskap i samme konsern

	2024	2023
Fordringer		
Sum	0	0
Gjeld		
Sum	0	0

Lånene renteberegnes.

Note 7 Bundne midler

Av selskapets beholdning er kr. 0,- bundne skattetrekksmidler. Selskapet har ingen skatteforpliktelse.

Note 8 Aksjekapital og aksjonærinformasjon

Selskapets aksjekapital består av 100 aksjer pålydende kr. 1 000,-.

Eierstruktur


Aksjonærer pr. 31.12.2024

Selskapets aksjonærer	Antall aksjer	Eier/stemme andel	Verv
Signy Starheim	100	100 %	Styreleder
Totalt	100	100 %	



Note 9 Egenkapital

 BankID Signing
Signy Starheim
2025-05-26

 BankID Signing
Helge Selmer Breivik
2025-05-26

	Aksjekapital	Annen egenkapital	Sum egenkapital
Egenkapital 01.01	100 000	8 854 345	8 954 345
Årets resultat		2 458 848	2 458 848
Egenkapital 31.12	100 000	11 313 192	11 413 192



Ålesund Team-Revisjon

Registrert Revisjonsselskap - NO 987 210 818 MVA

Til generalforsamlingen i Scala Industrivekter AS

Uavhengig revisors beretning

Konklusjon

Vi har revidert Scala Industrivekter AS sitt årsregnskap som viser et overskudd på kr 2 458 848. Årsregnskapet består av balanse per 31. desember 2024, resultatregnskap for regnskapsåret avsluttet per denne datoen og noter til årsregnskapet, herunder et sammendrag av viktige regnskapsprinsipper.

Etter vår mening oppfylder årsregnskapet gjeldende lovkrav, og gir et rettviseende bilde av selskapets finansielle stilling per 31. desember 2024, og av dets resultat og kontantstrømmer for regnskapsåret avsluttet per denne datoen i samsvar med regnskapslovens regler og god regnskapsskikk i Norge.

Grunnlag for konklusjonen

Vi har gjennomført revisjonen i samsvar med de internasjonale revisjonsstandardene International Standards on Auditing (ISA-ene). Våre oppgaver og plikter i henhold til disse standardene er beskrevet i Revisors oppgaver og plikter ved revisjon av årsregnskapet. Vi er uavhengige av selskapet slik det kreves i lov, forskrift og International Code of Ethics for Professional Accountants (inkludert internasjonale uavhengighetsstandarder) utstedt av the International Ethics Standards Board for Accountants (IESBA-reglene), og vi har overholdt våre øvrige etiske forpliktelser i samsvar med disse kravene. Innhentet revisjonsbevis er etter vår vurdering tilstrekkelig og hensiktsmessig som grunnlag for vår konklusjon.

Ledelsens ansvar for årsregnskapet

Ledelsen er ansvarlig for å utarbeide årsregnskapet og for at det gir et rettviseende bilde i samsvar med regnskapslovens regler og god regnskapsskikk i Norge. Ledelsen er også ansvarlig for slik intern kontroll som den finner nødvendig for å kunne utarbeide et årsregnskap som ikke inneholder vesentlig feilinformasjon, verken som følge av misligheter eller utilsiktede feil.

Ved utarbeidelsen av årsregnskapet må ledelsen ta standpunkt til selskapets evne til fortsatt drift og opplyse om forhold av betydning for fortsatt drift. Forutsetningen om fortsatt drift skal legges til grunn for årsregnskapet så lenge det ikke er sannsynlig at virksomheten vil bli avvirket.

Revisors oppgaver og plikter ved revisjonen av årsregnskapet

Vårt mål er å oppnå betryggende sikkerhet for at årsregnskapet som helhet ikke inneholder vesentlig feilinformasjon, verken som følge av misligheter eller utilsiktede feil, og å avgi en revisjonsberetning som inneholder vår konklusjon. Betryggende sikkerhet er en høy grad av sikkerhet, men ingen garanti for at en

Ålesund Team-Revisjon AS
Nedre Strandgate 5, 6004 Ålesund
Tlf.: +47 901 85 292
Org.nr.: No 987 210 818 MVA

Bespøksadresse: Sundgata 12, 6003 Ålesund
www.team-revisjon.no



Ålesund Team-Revisjon

Registrert Revisjonsselskap - NO 987 210 818 MVA

revisjon utført i samsvar med ISA-ene, alltid vil avdekke vesentlig feilinformasjon som eksisterer. Feilinformasjon kan oppstå som følge av misligheter eller utilsiktede feil. Feilinformasjon blir vurdert som vesentlig dersom den enkeltvis eller samlet med rimelighet kan forventes å påvirke økonomiske beslutninger som brukerne foretar basert på årsregnskapet.

Som del av en revisjon i samsvar med ISA-ene, utøver vi profesjonelt skjønn og utviser profesjonell skepsis gjennom hele revisjonen. I tillegg:

- identifiserer og anslår vi risikoen for vesentlig feilinformasjon i regnskapet, enten det skyldes misligheter eller utilsiktede feil. Vi utformer og gjennomfører revisjonshandlinger for å håndtere slike risikoer, og innhenter revisjonsbevis som er tilstrekkelig og hensiktsmessig som grunnlag for vår konklusjon. Risikoen for at vesentlig feilinformasjon som følge av misligheter ikke blir avdekket, er høyere enn for feilinformasjon som skyldes utilsiktede feil, siden misligheter kan innebære samarbeid, forfalskning, bevisste utelatelser, uriktige fremstillinger eller overstyring av intern kontroll.
- opparbeider vi oss en forståelse av den interne kontroll som er relevant for revisjonen, for å utforme revisjonshandlinger som er hensiktsmessige etter omstendighetene, men ikke for å gi uttrykk for en mening om effektiviteten av selskapets interne kontroll.
- evaluerer vi om de anvendte regnskapsprinsippene er hensiktsmessige og om regnskapsestimaterne og tilhørende noteopplysninger utarbeidet av ledelsen er rimelige.
- konkluderer vi på hensiktsmessigheten av ledelsens bruk av fortsatt drift-forutsetningen ved avleggelsen av regnskapet, basert på innhentede revisjonsbevis, og hvorvidt det foreligger vesentlig usikkerhet knyttet til hendelser eller forhold som kan skape tvil av betydning om selskapets evne til fortsatt drift. Dersom vi konkluderer med at det eksisterer vesentlig usikkerhet, kreves det at vi i revisjonsberetningen henleder oppmerksomheten på tilleggsopplysningene i regnskapet, eller, dersom slike tilleggsopplysninger ikke er tilstrekkelige, at vi modifierer vår konklusjon om årsregnskapet. Våre konklusjoner er basert på revisjonsbevis innhentet inntil datoen for revisjonsberetningen. Etterfølgende hendelser eller forhold kan imidlertid medføre at selskapet ikke fortsetter driften.
- evaluerer vi den samlede presentasjonen, strukturen og innholdet, inkludert tilleggsopplysningene, og hvorvidt årsregnskapet representerer de underliggende transaksjonene og hendelsene på en måte som gir et rettviseende bilde.

Vi kommuniserer med styret blant annet om det planlagte omfanget av revisjonen og til hvilken tid revisjonsarbeidet skal utføres. Vi utveksler også informasjon om forhold av betydning som vi har avdekket i løpet av revisjonen, herunder om eventuelle svakheter av betydning i den interne kontrollen.

Ålesund, 27.05.2025

Ålesund Team-Revisjon AS

Arnfinn Endresen

statsautorisert revisor

Ålesund Team-Revisjon AS
Nedre Strandgate 5, 6004 Ålesund
Tlf.: +47 901 85 292
Org.nr.: No 987 210 818 MVA

Besøksadresse: Sundgata 12, 6003 Ålesund
www.team-revisjon.no