



## ÅRSREGNSKAPET FOR REGNSKAPSÅRET 2021 - GENERELL INFORMASJON

### Enheten

Organisasjonsnummer: 983 903 827  
Organisasjonsform: Aksjeselskap  
Foretaksnavn: CHIRON PHARMASYNTH AS  
Forretningsadresse: Stiklestadveien 1  
7041 TRONDHEIM

### Regnskapsår

Årsregnskapets periode: 01.01.2021 - 31.12.2021

### Konsern

Morselskap i konsern: Nei

### Regnskapsregler

Regler for små foretak benyttet: Ja  
Benyttet ved utarbeidelsen av årsregnskapet til selskapet: Regnskapslovens alminnelige regler

### Årsregnskapet fastsatt av kompetent organ

Bekreftet av representant for selskapet: Jon Eigill Johansen  
Dato for fastsettelse av årsregnskapet: 25.03.2022

### Grunnlag for avgivelse

År 2021: Årsregnskapet er elektronisk innlevert  
År 2020: Tall er hentet fra elektronisk innlevert årsregnskap fra 2021

*Det er ikke krav til at årsregnskapet m.v. som sendes til Regnskapsregisteret er undertegnet. Kontrollen på at dette er utført ligger hos revisor/enhetens øverste organ. Sikkerheten ivaretas ved at innsender har rolle/rettighet for innsending av årsregnskapet via Altinn, og ved at det bekreftes at årsregnskapet er fastsatt av kompetent organ.*

Brønnøysundregistrene, 04.07.2023



## Resultatregnskap

| Beløp i: NOK  | Note | 2021              | 2020              |
|---|------|-------------------|-------------------|
| <b>RESULTATREGNSKAP</b>                                       |      |                   |                   |
| <b>Inntekter</b>  |      |                   |                   |
| Salgsinntekt  |      | 9 315 563         | 9 313 226         |
| Annen driftsinntekt   | 4    | 1 610 827         | 1 717 651         |
| <b>Sum inntekter</b>  |      | <b>10 926 390</b> | <b>11 030 877</b> |
| <b>Kostnader</b>  |      |                   |                   |
| Varekostnad   |      | 709 556           | 813 733           |
| Lønnskostnad  | 1, 4 | 4 232 778         | 3 556 569         |
| Avskrivning av driftsmidler                                   | 2    | 14 387            | 15 690            |
| Nedskrivning av varige driftsmidler og immaterielle eiendeler | 2    |                   |                   |
| Annen driftskostnad   | 4    | 2 134 080         | 1 969 432         |
| <b>Sum kostnader</b>  |      | <b>7 090 802</b>  | <b>6 355 424</b>  |
| <b>Driftsresultat</b>   |      | <b>3 835 589</b>  | <b>4 675 452</b>  |
| <b>Finansinntekter og finanskostnader</b>                     |      |                   |                   |
| Renteinntekt fra foretak i samme konsern                      |      |                   | 9 577             |
| Annen finansinntekt   |      | 142 944           | 390 737           |
| <b>Sum finansinntekter</b>                                    |      | <b>142 944</b>    | <b>400 314</b>    |
| Annen finanskostnad   |      | 133 966           | 129 890           |
| <b>Sum finanskostnader</b>                                    |      | <b>133 966</b>    | <b>129 890</b>    |
| <b>Netto finans</b>   |      | <b>8 978</b>      | <b>270 424</b>    |
| <b>Ordinært resultat før skattekostnad</b>                    |      | <b>3 844 567</b>  | <b>4 945 877</b>  |
| Skattekostnad på ordinært resultat                            | 3    | 552 384           | 505 527           |
| <b>Ordinært resultat etter skattekostnad</b>                  |      | <b>3 292 183</b>  | <b>4 440 350</b>  |
| <b>Årsresultat</b>  | 8    | <b>3 292 183</b>  | <b>4 440 350</b>  |
| <b>Årsresultat etter minoritetsinteresser</b>                 |      | <b>3 292 183</b>  | <b>4 440 350</b>  |
| <b>Totalresultat</b>  |      | <b>3 292 183</b>  | <b>4 440 350</b>  |



## Resultatregnskap

| <b>Beløp i: NOK</b>                      | <b>Note</b> | <b>2021</b>      | <b>2020</b>      |
|--|-------------|------------------|------------------|
| <b>Overføringer og disponeringer</b>     |             |                  |                  |
| Konsernbidrag                            |             | 1 958 451        | 1 792 324        |
| Avsatt til annen egenkapital             |             | 1 333 732        | 2 648 026        |
| <b>Sum overføringer og disponeringer</b> |             | <b>3 292 183</b> | <b>4 440 350</b> |



## Balanse

| Beløp i: NOK                                   | Note | 2021              | 2020              |
|--|------|-------------------|-------------------|
| <b>BALANSE - EIENDELER</b>                     |      |                   |                   |
| <b>Anleggsmidler</b>                           |      |                   |                   |
| <b>Immaterielle eiendeler</b>                  |      |                   |                   |
| Forskning og utvikling                         | 2    |                   |                   |
| Konsesjoner, patenter o.l.                     | 2    |                   |                   |
| Utsatt skattefordel                            | 2, 3 |                   |                   |
| Goodwill                                       | 2    |                   |                   |
| <b>Varige driftsmidler</b>                     |      |                   |                   |
| Tomter, bygninger o.a. fast eiendom            | 2    |                   |                   |
| Maskiner og anlegg                             | 2    |                   | 14 387            |
| Skip og flytende installasjoner                | 2    |                   |                   |
| Driftsløsøre, inventar o.a. utstyr             | 2    |                   |                   |
| <b>Sum varige driftsmidler</b>                 | 4    |                   | <b>14 387</b>     |
| <b>Finansielle anleggsmidler</b>               |      |                   |                   |
| Lån til foretak i samme konsern                | 5    |                   |                   |
| <b>Sum anleggsmidler</b>                       |      | <b>0</b>          | <b>14 387</b>     |
| <b>Omløpsmidler</b>                            |      |                   |                   |
| <b>Varer</b>                                   |      |                   |                   |
| <b>Sum varer</b>                               |      | <b>2 118 431</b>  | <b>1 754 739</b>  |
| <b>Fordringer</b>                              |      |                   |                   |
| Kundefordringer                                | 5    | 1 027 653         | 1 121 874         |
| Andre kortsiktige fordringer                   | 4    | 22 227 525        | 18 598 251        |
| <b>Sum fordringer</b>                          |      | <b>23 255 178</b> | <b>19 720 125</b> |
| <b>Bankinnskudd, kontanter og lignende</b>     |      |                   |                   |
| Bankinnskudd, kontanter o.l.                   | 6    | 167 491           | 171 769           |
| <b>Sum bankinnskudd, kontanter og lignende</b> |      | <b>167 491</b>    | <b>171 769</b>    |
| <b>Sum omløpsmidler</b>                        |      | <b>25 541 100</b> | <b>21 646 633</b> |
| <b>SUM EIENDELER</b>                           |      | <b>25 541 100</b> | <b>21 661 020</b> |



## Balanse

| Beløp i: NOK                          | Note | 2021              | 2020              |
|---------------------------------------|------|-------------------|-------------------|
| <b>BALANSE - EGENKAPITAL OG GJELD</b> |      |                   |                   |
| <b>Egenkapital</b>                    |      |                   |                   |
| <b>Innskutt egenkapital</b>           |      |                   |                   |
| Aksjekapital                          | 7    | 1 775 000         | 1 775 000         |
| <b>Sum innskutt egenkapital</b>       |      | <b>1 775 000</b>  | <b>1 775 000</b>  |
| <b>Opptjent egenkapital</b>           |      |                   |                   |
| Fond for vurderingsforskjeller        | 8    |                   |                   |
| Annen egenkapital                     | 8    | 13 997 451        | 12 663 719        |
| Udekket tap                           | 8    |                   |                   |
| <b>Sum opptjent egenkapital</b>       |      | <b>13 997 451</b> | <b>12 663 719</b> |
| <b>Sum egenkapital</b>                |      | <b>15 772 451</b> | <b>14 438 719</b> |
| <b>Gjeld</b>                          |      |                   |                   |
| <b>Langsiktig gjeld</b>               |      |                   |                   |
| Utsatt skatt                          | 3    |                   |                   |
| <b>Annen langsiktig gjeld</b>         |      |                   |                   |
| <b>Sum langsiktig gjeld</b>           |      | <b>0</b>          | <b>0</b>          |
| <b>Kortsiktig gjeld</b>               |      |                   |                   |
| Leverandørgjeld                       | 5    | 25 000            |                   |
| Betalbar skatt                        | 3, 4 |                   |                   |
| Skyldig offentlige avgifter           |      | 124 879           | 117 958           |
| Annen kortsiktig gjeld                | 5    | 9 618 770         | 7 104 344         |
| <b>Sum kortsiktig gjeld</b>           |      | <b>9 768 649</b>  | <b>7 222 301</b>  |
| <b>Sum gjeld</b>                      |      | <b>9 768 649</b>  | <b>7 222 301</b>  |
| <b>SUM EGENKAPITAL OG GJELD</b>       |      | <b>25 541 100</b> | <b>21 661 020</b> |



## Brønnøysundregistrene

### ÅRSREGNSKAP FOR REGNSKAPSÅRET 2021 - GENERELL INFORMASJON

Journalnummer: 2022 270756

#### Enheten

Organisasjonsnummer: 983 903 827  
Organisasjonsform: Aksjeselskap  
Foretaksnavn: CHIRON PHARMASYNTH AS  
Forretningsadresse: Stiklestadveien 1  
7041 TRONDHEIM

#### Regnskapsår

Årsregnskapets periode: 01.01.2021 - 31.12.2021

#### Konsern

Morselskap i konsern: Nei

#### Regnskapsregler

Regler for små foretak benyttet: Ja  
Benyttet ved utarbeidelsen av  
årsregnskapet til selskapet: Regnskapslovens alminnelige regler

#### Årsregnskapet fastsatt av kompetent organ

Bekreftet av representant for selskapet: Jon Eigill Johansen  
Dato for fastsettelse av årsregnskapet: 25.03.2022

#### Revisjon

Årsregnskapet er utarbeidet av ekstern  
autorisert regnskapsfører: Ja  
Ekstern autorisert regnskapsfører har i  
løpet av regnskapsåret bistått ved den  
løpende regnskapsføringen eller utført  
andre tjenester for selskapet enn å  
utarbeide årsregnskapet: Ja

#### Grunnlag for avgivelse

År 2021: Årsregnskap er elektronisk innlevert.  
År 2020: Tall er hentet fra elektronisk innlevert årsregnskap fra 2021.

*Det er ikke krav til at årsregnskapet m.v. som sendes til Regnskapsregisteret er undertegnet. Kontrollen på at dette er utført ligger hos revisor/enhetens øverste organ. Sikkerheten ivaretas ved at innsender har rolle/rettighet for innsending av årsregnskapet via Altinn, og ved at det bekreftes at årsregnskapet er fastsatt av kompetent organ.*

Brønnøysundregistrene, 25.05.2022

---

Brønnøysundregistrene  
Postadresse: Postboks 900, 8910 Brønnøysund  
Telefon: 75 00 75 00  
E-post: firmapost@brreg.no Internett: www.brreg.no  
Organisasjonsnummer: 974 760 673



Organisasjonsnr: 983 903 827  
CHIRON PHARMASYNTH AS

## RESULTATREGNSKAP

| <b>Beløp i: NOK</b>   | <b>Note</b> | <b>2021</b>       | <b>2020</b>       |
|---|-------------|-------------------|-------------------|
| <b>RESULTATREGNSKAP</b>                                       |             |                   |                   |
| <b>Inntekter</b>  |             |                   |                   |
| Salgsinntekt  |             | 9 315 563         | 9 313 226         |
| Annen driftsinntekt   | 4           | 1 610 827         | 1 717 651         |
| <b>Sum inntekter</b>  |             | <b>10 926 390</b> | <b>11 030 877</b> |
| <b>Kostnader</b>  |             |                   |                   |
| Varekostnad   |             | 709 556           | 813 733           |
| Lønnskostnad  | 1, 4        | 4 232 778         | 3 556 569         |
| Avskrivning av driftsmidler                                   | 2           | 14 387            | 15 690            |
| Nedskrivning av varige driftsmidler og immaterielle eiendeler | 2           |                   |                   |
| Annen driftskostnad   | 4           | 2 134 080         | 1 969 432         |
| <b>Sum kostnader</b>  |             | <b>7 090 802</b>  | <b>6 355 424</b>  |
| <b>Driftsresultat</b>   |             | <b>3 835 589</b>  | <b>4 675 452</b>  |
| <b>Finansinntekter og finanskostnader</b>                     |             |                   |                   |
| Renteinntekt fra foretak i samme konsern                      |             |                   | 9 577             |
| Annen finansinntekt   |             | 142 944           | 390 737           |
| <b>Sum finansinntekter</b>                                    |             | <b>142 944</b>    | <b>400 314</b>    |
| Annen finanskostnad   |             | 133 966           | 129 890           |
| <b>Sum finanskostnader</b>                                    |             | <b>133 966</b>    | <b>129 890</b>    |
| <b>Netto finans</b>   |             | <b>8 978</b>      | <b>270 424</b>    |
| <b>Ordinært resultat før skattekostnad</b>                    |             | <b>3 844 567</b>  | <b>4 945 877</b>  |
| Skattekostnad på ordinært resultat                            | 3           | 552 384           | 505 527           |
| <b>Ordinært resultat etter skattekostnad</b>                  |             | <b>3 292 183</b>  | <b>4 440 350</b>  |
| <b>Årsresultat</b>  | 8           | <b>3 292 183</b>  | <b>4 440 350</b>  |
| <b>Årsresultat etter minoritetsinteresser</b>                 |             | <b>3 292 183</b>  | <b>4 440 350</b>  |
| <b>Totalresultat</b>  |             | <b>3 292 183</b>  | <b>4 440 350</b>  |
| <b>Overføringer og disponeringer</b>                          |             |                   |                   |
| Konsernbidrag   |             | 1 958 451         | 1 792 324         |
| Avsatt til annen egenkapital                                  |             | 1 333 732         | 2 648 026         |



Sum overføringer og  
disponeringer

3 292 183

4 440 350



Organisasjonsnr: 983 903 827  
CHIRON PHARMASYNTH AS

## BALANSE

| Beløp i: NOK                                       | Note     | 2021              | 2020              |
|--|----------|-------------------|-------------------|
| <b>BALANSE - EIENDELER</b>                         |          |                   |                   |
| <b>Anleggsmidler</b>                               |          |                   |                   |
| <b>Immaterielle eiendeler</b>                      |          |                   |                   |
| Forskning og utvikling                             | 2        |                   |                   |
| Konsesjoner, patenter o.l.                         | 2        |                   |                   |
| Utsatt skattefordel                                | 2, 3     |                   |                   |
| Goodwill   | 2        |                   |                   |
| <b>Varige driftsmidler</b>                         |          |                   |                   |
| Tomter, bygninger o.a.<br>fast eiendom             | 2        |                   |                   |
| Maskiner og anlegg                                 | 2        |                   | 14 387            |
| Skip og flytende<br>installasjoner                 | 2        |                   |                   |
| Driftsløsøre, inventar o.<br>a. utstyr             | 2        |                   |                   |
| <b>Sum varige driftsmidler</b>                     | <b>4</b> |                   | <b>14 387</b>     |
| <b>Finansielle anleggsmidler</b>                   |          |                   |                   |
| Lån til foretak i samme<br>konsern                 | 5        |                   |                   |
| <b>Sum anleggsmidler</b>                           |          | <b>0</b>          | <b>14 387</b>     |
| <b>Omløpsmidler</b>                                |          |                   |                   |
| <b>Varer</b>                                       |          |                   |                   |
| <b>Sum varer</b>                                   |          | <b>2 118 431</b>  | <b>1 754 739</b>  |
| <b>Fordringer</b>                                  |          |                   |                   |
| Kundefordringer                                    | 5        | 1 027 653         | 1 121 874         |
| Andre kortsiktige<br>fordringer                    | 4        | 22 227 525        | 18 598 251        |
| <b>Sum fordringer</b>                              |          | <b>23 255 178</b> | <b>19 720 125</b> |
| <b>Bankinnskudd, kontanter<br/>og lignende</b>     |          |                   |                   |
| Bankinnskudd, kontanter o.<br>l.                   | 6        | 167 491           | 171 769           |
| <b>Sum bankinnskudd,<br/>kontanter og lignende</b> |          | <b>167 491</b>    | <b>171 769</b>    |
| <b>Sum omløpsmidler</b>                            |          | <b>25 541 100</b> | <b>21 646 633</b> |
| <b>SUM EIENDELER</b>                               |          | <b>25 541 100</b> | <b>21 661 020</b> |
| <b>BALANSE - EGENKAPITAL OG<br/>GJELD</b>          |          |                   |                   |



|                                 |      |                   |                   |
|---------------------------------|------|-------------------|-------------------|
| <b>Egenkapital</b>              |      |                   |                   |
| <b>Innskutt egenkapital</b>     |      |                   |                   |
| Aksjekapital                    | 7    | 1 775 000         | 1 775 000         |
| <b>Sum innskutt egenkapital</b> |      | <b>1 775 000</b>  | <b>1 775 000</b>  |
| <b>Opptjent egenkapital</b>     |      |                   |                   |
| Fond for vurderingsforskjeller  | 8    |                   |                   |
| Annen egenkapital               | 8    | 13 997 451        | 12 663 719        |
| Udekket tap                     | 8    |                   |                   |
| <b>Sum opptjent egenkapital</b> |      | <b>13 997 451</b> | <b>12 663 719</b> |
| <b>Sum egenkapital</b>          |      | <b>15 772 451</b> | <b>14 438 719</b> |
| <b>Gjeld</b>                    |      |                   |                   |
| <b>Langsiktig gjeld</b>         |      |                   |                   |
| Utsatt skatt                    | 3    |                   |                   |
| <b>Annen langsiktig gjeld</b>   |      |                   |                   |
| <b>Sum langsiktig gjeld</b>     |      | <b>0</b>          | <b>0</b>          |
| <b>Kortsiktig gjeld</b>         |      |                   |                   |
| Leverandørgjeld                 | 5    | 25 000            |                   |
| Betalbar skatt                  | 3, 4 |                   |                   |
| Skyldig offentlige avgifter     |      | 124 879           | 117 958           |
| Annen kortsiktig gjeld          | 5    | 9 618 770         | 7 104 344         |
| <b>Sum kortsiktig gjeld</b>     |      | <b>9 768 649</b>  | <b>7 222 301</b>  |
| <b>Sum gjeld</b>                |      | <b>9 768 649</b>  | <b>7 222 301</b>  |
| <b>SUM EGENKAPITAL OG GJELD</b> |      | <b>25 541 100</b> | <b>21 661 020</b> |



Organisasjonsnr: 983 903 827  
CHIRON PHARMASYNTH AS

NOTEOPPLYSNINGER - SELSKAP - alle poster oppgitt i hele tall

Note

Antall aksjer og aksjeeiere

Note  
5

Antall årsverk i regnskapsåret

Virksomheten har hatt følgende antall årsverk:  
1.00

Omløpsmidler                      Startdato      Sluttdato      Endring

Skattemessig fremf.undersk. Startdato      Sluttdato      Endring

Kortsiktig gjeld                      Startdato      Sluttdato      Endring



# Årsregnskap 2021 Chiron Pharmasynt AS

Resultatregnskap  
Balanse  
Noter til regnskapet



Org.nr.: 983 903 827



## Resultatregnskap 1.1-31.12

### Chiron Pharmasynt AS

| Driftsinntekter og driftskostnader        | Note     | 2021              | 2020              |
|---|----------|-------------------|-------------------|
| Salgsinntekt                              |          | 9 315 563         | 9 313 226         |
| Annen driftsinntekt                       | 4        | <u>1 610 827</u>  | <u>1 717 651</u>  |
| <b>Sum driftsinntekter</b>                |          | <b>10 926 390</b> | <b>11 030 877</b> |
| Varekostnad                               |          | 709 556           | 813 733           |
| Lønnskostnad                              | 1, 4     | 4 232 778         | 3 556 569         |
| Avskrivning av driftsmidler               | 2        | 14 387            | 15 690            |
| Annen driftskostnad                       | 4        | <u>2 134 080</u>  | <u>1 969 432</u>  |
| <b>Sum driftskostnader</b>                |          | <b>7 090 802</b>  | <b>6 355 424</b>  |
| <b>Driftsresultat</b>                     |          | <b>3 835 589</b>  | <b>4 675 452</b>  |
| <b>Finansinntekter og finanskostnader</b> |          |                   |                   |
| Renteinntekt fra foretak i samme konsern  |          | 0                 | 9 577             |
| Annen finansinntekt                       |          | 142 944           | 390 737           |
| Annen finanskostnad                       |          | <u>133 966</u>    | <u>129 890</u>    |
| <b>Resultat av finansposter</b>           |          | <b>8 978</b>      | <b>270 424</b>    |
| Ordinært resultat før skattekostnad       |          | 3 844 567         | 4 945 877         |
| Skattekostnad på ordinært resultat        | 3        | <u>552 384</u>    | <u>505 527</u>    |
| <b>Ordinært resultat</b>                  |          | <b>3 292 183</b>  | <b>4 440 350</b>  |
| <b>Årsresultat</b>                        | <b>8</b> | <b>3 292 183</b>  | <b>4 440 350</b>  |
| <b>Overføringer</b>                       |          |                   |                   |
| Avsatt konsernbidrag                      |          | 1 958 451         | 1 792 324         |
| Avsatt til annen egenkapital              |          | <u>1 333 732</u>  | <u>2 648 026</u>  |
| <b>Sum overføringer</b>                   |          | <b>3 292 183</b>  | <b>4 440 350</b>  |







## Balanse pr 31.12 Chiron Pharmasynth AS

| Eiendeler                          | Note | 2021              | 2020              |
|------------------------------------|------|-------------------|-------------------|
| <b>Varige driftsmidler</b>         |      |                   |                   |
| Maskiner og anlegg                 | 2    | 0                 | 14 387            |
| <b>Sum varige driftsmidler</b>     | 4    | <b>0</b>          | <b>14 387</b>     |
| <b>Sum anleggsmidler</b>           |      | <b>0</b>          | <b>14 387</b>     |
| <b>Omløpsmidler</b>                |      |                   |                   |
| Lager av varer og annen beholdning |      | 2 118 431         | 1 754 739         |
| <b>Fordringer</b>                  |      |                   |                   |
| Kundefordringer                    | 5    | 1 027 653         | 1 121 874         |
| Andre kortsiktige fordringer       | 4    | 22 227 525        | 18 598 251        |
| <b>Sum fordringer</b>              |      | <b>23 255 178</b> | <b>19 720 125</b> |
| Bankinnskudd, kontanter o.l.       | 6    | 167 491           | 171 769           |
| <b>Sum omløpsmidler</b>            |      | <b>25 541 100</b> | <b>21 646 633</b> |
| <b>Sum eiendeler</b>               |      | <b>25 541 100</b> | <b>21 661 020</b> |

**Balanse pr 31.12**  
**Chiron Pharmasynt AS**

| Egenkapital og gjeld            | Note | 2021              | 2020              |
|---------------------------------|------|-------------------|-------------------|
| <b>Innskutt egenkapital</b>     |      |                   |                   |
| Aksjekapital                    | 7    | 1 775 000         | 1 775 000         |
| <b>Sum innskutt egenkapital</b> |      | <b>1 775 000</b>  | <b>1 775 000</b>  |
| <b>Opptjent egenkapital</b>     |      |                   |                   |
| Annen egenkapital               | 8    | 13 997 451        | 12 663 719        |
| <b>Sum opptjent egenkapital</b> |      | <b>13 997 451</b> | <b>12 663 719</b> |
| <b>Sum egenkapital</b>          |      | <b>15 772 451</b> | <b>14 438 719</b> |
| <b>Gjeld</b>                    |      |                   |                   |
| <b>Kortsiktig gjeld</b>         |      |                   |                   |
| Leverandørgjeld                 | 5    | 25 000            | 0                 |
| Skyldig offentlige avgifter     |      | 124 879           | 117 958           |
| Annen kortsiktig gjeld          | 5    | 9 618 770         | 7 104 344         |
| <b>Sum kortsiktig gjeld</b>     |      | <b>9 768 649</b>  | <b>7 222 301</b>  |
| <b>Sum gjeld</b>                |      | <b>9 768 649</b>  | <b>7 222 301</b>  |
| <b>Sum egenkapital og gjeld</b> |      | <b>25 541 100</b> | <b>21 661 020</b> |

Trondheim, 25.03.2022  
Styret i Chiron Pharmasynt AS  
Jon Eigill Johansen  
styrets leder/daglig leder  
Jon Borge Finset  
styremedlem  
Cathinka Mæhlum  
styremedlem  
  
Marianne Sinnæs  
styremedlem  
Huiling Liu  
styremedlem  
Jennifer Sarah Button  
styremedlem



## Regnskapsprinsipper

Årsregnskapet er satt opp i samsvar med regnskapsloven og NRS 8 - God regnskapsskikk for små foretak.

### Driftsinntekter

Inntektsføring ved salg av varer skjer på leveringstidspunktet. Tjenester inntektsføres etter hvert som de leveres.

### Skatt

Skattekostnaden i resultatregnskapet omfatter både periodens betalbare skatt og endring i utsatt skatt. Utsatt skatt er beregnet med 22% på grunnlag av de midlertidige forskjeller som eksisterer mellom regnskapsmessige og skattemessige verdier, samt ligningsmessig underskudd til fremføring ved utgangen av regnskapsåret. Skatteøkende og skattereduserende midlertidige forskjeller som reverserer eller kan reverseres i samme periode er utlignet og nettoført.

### Klassifisering og vurdering av balanseposter

Eiendeler bestemt til varig eie eller bruk er klassifisert som anleggsmidler. Eiendeler som er knyttet til varekretsløpet er klassifisert som omløpsmidler. Fordringer klassifiseres som omløpsmidler hvis de skal tilbakebetales i løpet av ett år. For gjeld er analoge kriterier lagt til grunn. Første års avdrag på langsiktige fordringer og langsiktig gjeld klassifiseres likevel ikke som omløpsmiddel og kortsiktig gjeld.

### Immaterielle eiendeler

Utgifter til egen utvikling av immaterielle eiendeler kostnadsføres løpende.

### Varige driftsmidler

Tomter avskrives ikke. Varige driftsmidler balanseføres og avskrives lineært over driftsmidlenes forventede levetid dersom de har antatt levetid over 3 år og har en kostpris som overstiger kr 15 000. Vedlikehold av driftsmidler kostnadsføres løpende. Påkostninger eller forbedringer tillegges driftsmidlets kostpris og avskrives i takt med driftsmidlet. Skillet mellom vedlikehold og påkostning/forbedring regnes i forhold til driftsmidlets stand ved kjøp av driftsmidlet. Utgifter til leie av driftsmidler kostnadsføres. Forskuddsbetalinger balanseføres som forskuddsbetalt kostnad, og fordeles over leieperioden.

### Varer

Varer er vurdert til det laveste av anskaffelseskost og netto salgsverdi.

### Fordringer

Kundefordringer og andre fordringer oppføres til pålydende etter fradrag for avsetning til forventet tap. Avsetning til tap gjøres på grunnlag av en individuell vurdering av de enkelte fordringene.

## Note 1 Lønnskostnader, antall ansatte, godtgjørelser, lån til ansatte mm.

| Lønnskostnader      | 2021             | 2020             |
|---------------------|------------------|------------------|
| Lønninger           | 4 106 419        | 3 440 005        |
| Arbeidsgiveravgift  | 121 967          | 112 172          |
| Pensjonskostnader   | 0                | 0                |
| Andre ytelser       | 4 392            | 4 392            |
| <b>Sum</b>          | <b>4 232 778</b> | <b>3 556 569</b> |
| Sysselsatte årsverk | 1                | 1                |



| <b>Ytelser til ledende personer</b> | <b>Daglig leder</b> | <b>Styret</b> |
|-------------------------------------|---------------------|---------------|
| Lønn/styrehonorar                   | 0                   | 0             |
| Pensjonsutgifter                    | 0                   | 0             |
| Annen godtgjørelse                  | 0                   | 0             |
| <b>Sum</b>                          | <b>0</b>            | <b>0</b>      |

Det er viderefakturert lønnskostnader fra Chiron AS for timer vedrørende prosjekter gjennomført av ansatte i Chiron AS for Chiron Pharmasynth AS.

Selskapets pensjonsordninger tilfredsstiller kravene i lov om obligatorisk tjenestepensjon.

Det er ikke gitt lån/sikkerhetsstillelse til daglig leder, styrets leder eller andre nærstående parter.

| <b>Kostnadsført godtgjørelse til revisor</b>                 | <b>2021</b>    | <b>2020</b>    |
|--|----------------|----------------|
| Lovpålagt revisjon (inkl. teknisk bistand med årsregnskap)   | 79 002         | 77 200         |
| Andre attestasjonstjenester                                  | 29 500         | 45 500         |
| Skatterådgivning (inkl. teknisk bistand med ligningspapirer) | 0              | 0              |
| <b>Sum</b>   | <b>108 502</b> | <b>122 700</b> |

## Note 2 Varige driftsmidler og immaterielle eiendeler

|                                 | <b>Driftsløsøre</b> | <b>Totalt</b> |
|---------------------------------|---------------------|---------------|
| Anskaffelseskost 01.01.2021     | 415 785             | 415 785       |
| Tilgang                         | 0                   | 0             |
| Avgang                          | 0                   | 0             |
| Anskaffelseskost 31.12.2021     | 415 785             | 415 785       |
| Akkumulerte avskrivninger       | 415 785             | -415 785      |
| <b>Bokført verdi 31.12.2021</b> | <b>0</b>            | <b>0</b>      |
| Årets avskrivninger             | 14 387              | 14 387        |
| Forventet økonomisk levetid     | 5 år                |               |
| Avskrivningsplan                | Lineær              |               |

## Note 3 Skatt

Skatteeffekten av midlertidige forskjeller og underskudd til fremføring som har gitt opphav til utsatt skatt og utsatte skattefordeler, spesifisert på typer av midlertidige forskjeller:

|   | <b>2021</b>    | <b>2020</b>    | <b>Endring</b> |
|---|----------------|----------------|----------------|
| Varige driftsmidler                       | -32 490        | -26 226        | 6 264          |
| <b>Sum</b>                                | <b>-32 490</b> | <b>-26 226</b> | <b>6 264</b>   |
| Inngår ikke i beregningen av utsatt skatt | 32 490         | 26 226         | -6 264         |
| <b>Utsatt skattefordel (22 %)</b>         | <b>0</b>       | <b>0</b>       | <b>0</b>       |



| <b>Årets skattekostnad</b>               | <b>2021</b>    | <b>2020</b>    |
|--|----------------|----------------|
| Skattepliktig inntekt:                   |                |                |
| Ordinært resultat før skatt              | 3 844 567      | 4 945 877      |
| Permanente forskjeller                   | -1 339 996     | -1 230 107     |
| Endring i midlertidige forskjeller       | 6 264          | 5 537          |
| Avgitt konsernbidrag                     | -2 510 835     | -2 297 850     |
| Anvendelse av fremførbart underskudd     | 0              | -1 423 456     |
| <b>Skattepliktig inntekt</b>             | <b>0</b>       | <b>0</b>       |
| Resultatført skatt på ordinært resultat: |                |                |
| Betalbar skatt                           | 552 384        | 505 527        |
| Endring i utsatt skattefordel            | 0              | 0              |
| <b>Skattekostnad ordinært resultat</b>   | <b>552 384</b> | <b>505 527</b> |
| Betalbar skatt i balansen:               |                |                |
| Betalbar skatt på årets resultat         | 552 384        | 505 527        |
| Betalbar skatt på avgitt konsernbidrag   | -552 384       | -505 527       |
| <b>Sum betalbar skatt i balansen</b>     | <b>0</b>       | <b>0</b>       |

#### Note 4 Offentlige tilskudd

Chiron Pharmasynt AS er i 2021 bevilget NOK 1 610 760 i tilskudd fra Norsk Forskningsråd, til utviklingsprosjekt vedrørende utvikling av teknologi for effektivisering av produksjon .  
I 2020 mottok Chiron Pharmasynt AS NOK 1 717 651 i tilskudd fra Norsk Forskningsråd.

I 2021 er det inntektsført tilskudd til forsknings- og utviklingsprosjekter via SkatteFUNN ordningen på NOK 1 339 996. Beløpet er i sin helhet ført som reduksjon av aktiverte kostnader tilknyttet prosjektet. I 2020 mottok selskapet NOK 1 220 530 i tilskudd.

#### Note 5 Mellomværende med selskap i samme konsern m.v.

|                         | <b>Kundefordringer</b> |             | <b>Andre fordringer</b> |                   |
|-------------------------|------------------------|-------------|-------------------------|-------------------|
|                         | <b>2021</b>            | <b>2020</b> | <b>2021</b>             | <b>2020</b>       |
| Foretak i samme konsern | 0                      | 0           | 20 887 529              | 17 373 283        |
| <b>Sum</b>              | <b>0</b>               | <b>0</b>    | <b>20 887 529</b>       | <b>17 373 283</b> |

|                         | <b>Leverandørgjeld</b> |             | <b>Øvrig gjeld</b> |                  |
|-------------------------|------------------------|-------------|--------------------|------------------|
|                         | <b>2021</b>            | <b>2020</b> | <b>2021</b>        | <b>2020</b>      |
| Foretak i samme konsern | 0                      | 0           | 9 513 542          | 7 002 707        |
| <b>Sum</b>              | <b>0</b>               | <b>0</b>    | <b>9 513 542</b>   | <b>7 002 707</b> |

Selskapets kortsiktige fordring er mot Chiron AS.

Selskapets kortsiktige gjeld er mot Chiron Oil Well AS og Chiron Holding AS.



## Note 6 Bundne midler

|                           | 2021   | 2020   |
|---------------------------|--------|--------|
| Herav bundne bankinnskudd | 94 420 | 94 615 |

## Note 7 Aksjekapital og aksjonærinformasjon

Aksjekapitalen på kr. 1 775 000 består av 100 000 aksjer à kr. 17,75.

### Oversikt over de største aksjonærene 31.12.2021

| Navn       | Antall aksjer  | Eierandel   |
|------------|----------------|-------------|
| Chiron AS  | 100 000        | 100%        |
| <b>Sum</b> | <b>100 000</b> | <b>100%</b> |

## Note 8 Egenkapital

|                               | Aksjekapital     | Overkurs | Annen<br>innskutt<br>egenkapital | Annen<br>egenkapital | Sum<br>egenkapital |
|-------------------------------|------------------|----------|----------------------------------|----------------------|--------------------|
| Egenkapital 01.01.2021        | 1 775 000        | 0        | 0                                | 12 663 719           | 14 438 719         |
| Årets resultat                | 0                | 0        | 0                                | 3 292 183            | 3 292 183          |
| Avgitt konsernbidrag          | 0                | 0        | 0                                | -1 958 451           | -1 958 451         |
| <b>Egenkapital 31.12.2021</b> | <b>1 775 000</b> | <b>0</b> | <b>0</b>                         | <b>13 997 451</b>    | <b>15 772 451</b>  |



Til generalforsamlingen i Chiron Pharmasynth AS

## Uavhengig revisors beretning

### Konklusjon

Vi har revidert Chiron Pharmasynth AS' årsregnskap som består av balanse per 31. desember 2021, resultatregnskap for regnskapsåret avsluttet per denne datoen og noter til årsregnskapet, herunder et sammendrag av viktige regnskapsprinsipper.

Etter vår mening

- oppfyller årsregnskapet gjeldende lovkrav, og
- gir årsregnskapet et rettviseende bilde av selskapets finansielle stilling per 31. desember 2021, og av dets resultater for regnskapsåret avsluttet per denne datoen i samsvar med regnskapslovens regler og god regnskapsskikk i Norge.

### Grunnlag for konklusjonen

Vi har gjennomført revisjonen i samsvar med de internasjonale revisjonsstandardene International Standards on Auditing (ISA-ene). Våre oppgaver og plikter i henhold til disse standardene er beskrevet nedenfor under *Revisors oppgaver og plikter ved revisjonen av årsregnskapet*. Vi er uavhengige av selskapet slik det kreves i lov, forskrift og International Code of Ethics for Professional Accountants (inkludert internasjonale uavhengighetsstandarder) utstedt av the International Ethics Standards Board for Accountants (IESBA-reglene), og vi har overholdt våre øvrige etiske forpliktelser i samsvar med disse kravene. Innhentet revisjonsbevis er etter vår vurdering tilstrekkelig og hensiktsmessig som grunnlag for vår konklusjon.

### Styrets og daglig leders ansvar for årsregnskapet

Styret og daglig leder (ledelsen) er ansvarlige for å utarbeide årsregnskapet og for at det gir et rettviseende bilde i samsvar med regnskapslovens regler og god regnskapsskikk i Norge. Ledelsen er også ansvarlig for slik internkontroll som den finner nødvendig for å kunne utarbeide et årsregnskap som ikke inneholder vesentlig feilinformasjon, verken som følge av misligheter eller utilsiktede feil.

Ved utarbeidelsen av årsregnskapet må ledelsen ta standpunkt til selskapets evne til fortsatt drift og opplyse om forhold av betydning for fortsatt drift. Forutsetningen om fortsatt drift skal legges til grunn for årsregnskapet så lenge det ikke er sannsynlig at virksomheten vil bli avviklet.

### Revisors oppgaver og plikter ved revisjonen av årsregnskapet

Vårt mål er å oppnå betryggende sikkerhet for at årsregnskapet som helhet ikke inneholder vesentlig feilinformasjon, verken som følge av misligheter eller utilsiktede feil, og å avgi en revisjonsberetning som inneholder vår konklusjon. Betryggende sikkerhet er en høy grad av sikkerhet, men ingen garanti for at en revisjon utført i samsvar med ISA-ene, alltid vil avdekke vesentlig feilinformasjon som eksisterer. Feilinformasjon kan oppstå som følge av misligheter eller utilsiktede feil. Feilinformasjon

PricewaterhouseCoopers AS, Brattørkaia 17B, Postboks 6365 Torgard, NO-7492 Trondheim

T: 02316, org. no.: 987 009 713 MVA, [www.pwc.no](http://www.pwc.no)

Statsautoriserte revisorer, medlemmer av Den norske Revisorforening og autorisert regnskapsførerelskap



Uavhengig revisors beretning - Chiron Pharmasynt AS



blir vurdert som vesentlig dersom den enkeltvis eller samlet med rimelighet kan forventes å påvirke økonomiske beslutninger som brukerne foretar basert på årsregnskapet.

For videre beskrivelse av revisors oppgaver og plikter vises det til:  
<https://revisorforeningen.no/revisjonsberetninger>

Trondheim, 05. april 2022  
**PricewaterhouseCoopers AS**

Kristin By Farstad  
Statsautorisert revisor  
(elektronisk signert)

(2)



 Securely signed with Brevio

Revisjonsberetning

**Signers:**

| <b>Name</b>         | <b>Method</b> | <b>Date</b>      |
|---------------------|---------------|------------------|
| Farstad, Kristin By | BANKID        | 2022-04-05 09:49 |

**This document package contains:**

- Closing page (this page)
- The original document(s)
- The electronic signatures. These are not visible in the document, but are electronically integrated.



This file is sealed with a digital signature.  
The seal is a guarantee for the authenticity  
of the document.