



## ÅRSREGNSKAPET FOR REGNSKAPSÅRET 2024 - GENERELL INFORMASJON

### Enheten

Organisasjonsnummer: 886 308 922  
Organisasjonsform: Aksjeselskap  
Foretaksnavn: PREG BARNEHAGER AS  
Forretningsadresse: Sinsenveien 25  
0572 OSLO

### Regnskapsår

Årsregnskapets periode: 01.01.2024 - 31.12.2024

### Konsern

Morselskap i konsern: Ja  
Konsernregnskap lagt ved: Nei

### Regnskapsregler

Regler for små foretak benyttet: Nei  
Benyttet ved utarbeidelsen av årsregnskapet til selskapet: Regnskapslovens alminnelige regler

### Årsregnskapet fastsatt av kompetent organ

Bekreftet av representant for selskapet: Margrethe Thommassen  
Dato for fastsettelse av årsregnskapet: 04.06.2025

### Grunnlag for avgivelse

År 2024: Årsregnskapet er elektronisk innlevert  
År 2023: Tall er hentet fra elektronisk innlevert årsregnskap fra 2024

*Det er ikke krav til at årsregnskapet m.v. som sendes til Regnskapsregisteret er undertegnet. Kontrollen på at dette er utført ligger hos revisor/enhetens øverste organ. Sikkerheten ivaretas ved at innsender har rolle/rettighet for innsending av årsregnskapet via Altinn, og ved at det bekreftes at årsregnskapet er fastsatt av kompetent organ.*

Brønnøysundregistrene, 23.07.2025



## Resultatregnskap

Beløp i: NOK	Note	2024	2023
<b>RESULTATREGNSKAP</b>			
<b>Inntekter</b>			
Salgsinntekt		8 500 100	6 415 713
Annen driftsinntekt		62 136	21 957
<b>Sum inntekter</b>		<b>8 562 236</b>	<b>6 437 670</b>
<b>Kostnader</b>			
Lønnskostnad	2,3	6 951 807	5 879 284
Avskrivning på varige driftsmidler og immaterielle eiendeler		58 448	64 995
Annen driftskostnad	5	2 383 378	7 849 763
<b>Sum kostnader</b>		<b>9 393 633</b>	<b>13 794 042</b>
<b>Driftsresultat</b>		<b>-831 397</b>	<b>-7 356 372</b>
<b>Finansinntekter og finanskostnader</b>			
Renteinntekt fra foretak i samme konsern		612 449	593 591
Annen renteinntekt		274 266	501 083
*Annen finansinntekt		14 742	-6 175
*Konsernbidrag	6	4 600 000	4 600 000
<b>Sum finansinntekter</b>		<b>5 501 457</b>	<b>5 688 499</b>
Annen rentekostnad		1 872 796	2 371 316
Nedsriving av finansielle anleggsmidler		8 147 000	
<b>Sum finanskostnader</b>		<b>10 019 796</b>	<b>2 371 316</b>
<b>Netto finans</b>		<b>-4 518 339</b>	<b>3 317 183</b>
<b>Resultat før skattekostnad</b>		<b>-5 349 736</b>	<b>-4 039 189</b>
<b>Årsresultat</b>		<b>-5 349 736</b>	<b>-4 039 189</b>
<b>Overføringer og disponeringer</b>			
Overføringer til/fra annen egenkapital	7	-5 349 734	-4 039 190
<b>Sum overføringer og disponeringer</b>		<b>-5 349 734</b>	<b>-4 039 190</b>



## Balanse

Beløp i: NOK	Note	2024	2023
<b>BALANSE - EIENDELER</b>			
<b>Anleggsmidler</b>			
<b>Immaterielle eiendeler</b>			
<b>Varige driftsmidler</b>			
Tomter, bygninger og annen fast eiendom	4	49 000	57 075
Transportmidler, inventar, maskiner o.l.	4	18 926	69 299
<b>Sum varige driftsmidler</b>		<b>67 926</b>	<b>126 374</b>
<b>Finansielle anleggsmidler</b>			
Investering i datterselskap	8	16 540 624	18 177 624
Lån til foretak i samme konsern	10	20 197 726	27 427 971
Investeringer i aksjer og andeler	9	3 220	3 220
Pensjonsforpliktelse		1 325 315	1 623 062
<b>Sum finansielle anleggsmidler</b>		<b>38 066 885</b>	<b>47 231 877</b>
<b>Sum anleggsmidler</b>		<b>38 134 811</b>	<b>47 358 251</b>
<b>Omløpsmidler</b>			
<b>Varer</b>			
<b>Fordringer</b>			
Kundefordringer		42 666	1 921 704
Andre fordringer		470 370	581 835
Konsernfordringer		12 560 425	3 919 496
<b>Sum fordringer</b>		<b>13 073 461</b>	<b>6 423 035</b>
<b>Bankinnskudd, kontanter og lignende</b>			
Bankinnskudd, kontanter og lignende		2 204 567	1 995 603
<b>Sum bankinnskudd, kontanter og lignende</b>		<b>2 204 567</b>	<b>1 995 603</b>
<b>Sum omløpsmidler</b>		<b>15 278 028</b>	<b>8 418 638</b>
<b>SUM EIENDELER</b>		<b>53 412 839</b>	<b>55 776 889</b>



## Balanse

Beløp i: NOK	Note	2024	2023
<b>BALANSE - EGENKAPITAL OG GJELD</b>			
<b>Egenkapital</b>			
<b>Innskutt egenkapital</b>			
aksjekapital	7,12	62 000	62 000
Overkurs		893 980	241 004
<b>Sum innskutt egenkapital</b>		<b>955 980</b>	<b>303 004</b>
<b>Opptjent egenkapital</b>			
Annen egenkapital		2 751 261	9 629 720
<b>Sum opptjent egenkapital</b>		<b>2 751 261</b>	<b>9 629 720</b>
<b>Sum egenkapital</b>		<b>3 707 241</b>	<b>9 932 724</b>
<b>Sum langsiktig gjeld</b>		<b>0</b>	<b>0</b>
<b>Kortsiktig gjeld</b>			
Gjeld til kredittinstitusjoner		1 339 148	36 483 730
Leverandørgjeld		511 280	1 207 543
Skyldige offentlige avgifter		454 055	397 343
Kortsiktig konserngjeld		46 537 493	7 208 943
Annen kortsiktig gjeld		863 620	546 606
<b>Sum kortsiktig gjeld</b>		<b>49 705 596</b>	<b>45 844 165</b>
<b>Sum gjeld</b>		<b>49 705 596</b>	<b>45 844 165</b>
<b>SUM EGENKAPITAL OG GJELD</b>		<b>53 412 837</b>	<b>55 776 889</b>



## Brønnøysundregistrene

### ÅRSREGNSKAP FOR REGNSKAPSÅRET 2024 - GENERELL INFORMASJON

Journalnummer: 2025 684539

#### Enheten

Organisasjonsnummer: 886 308 922  
Organisasjonsform: Aksjeselskap  
Foretaksnavn: PREG BARNEHAGER AS  
Forretningsadresse: Sinsenveien 25  
0572 OSLO

#### Regnskapsår

Årsregnskapets periode: 01.01.2024 - 31.12.2024

#### Konsern

Morselskap i konsern: Ja  
Konsernregnskap lagt ved: Nei

#### Regnskapsregler

Regler for små foretak benyttet: Nei  
Benyttet ved utarbeidelsen av  
årsregnskapet til selskapet: Regnskapslovens alminnelige regler

#### Årsregnskapet fastsatt av kompetent organ

Bekreftet av representant for selskapet: Margrethe Thommassen  
Dato for fastsettelse av årsregnskapet: 04.06.2025

#### Revisjon

Årsregnskapet er utarbeidet av ekstern  
autorisert regnskapsfører: Ja  
Ekstern autorisert regnskapsfører har i  
løpet av regnskapsåret bistått ved den  
løpende regnskapsføringen eller utført  
andre tjenester for selskapet enn å  
utarbeide årsregnskapet: Ja

#### Grunnlag for avgivelse

År 2024: Årsregnskap er elektronisk innlevert.  
År 2023: Tall er hentet fra elektronisk innlevert årsregnskap fra 2024.

*Det er ikke krav til at årsregnskapet m.v. som sendes til Regnskapsregisteret er undertegnet. Kontrollen på at dette er utført ligger hos revisor/enhetens øverste organ. Sikkerheten ivaretas ved at innsender har rolle/rettighet for innsending av årsregnskapet via Altinn, og ved at det bekreftes at årsregnskapet er fastsatt av kompetent organ.*

Brønnøysundregistrene, 22.07.2025

---

Brønnøysundregistrene  
Postadresse: Postboks 900, 8910 Brønnøysund  
Telefon: 75 00 75 00  
E-post: firmapost@brreg.no Internett: www.brreg.no  
Organisasjonsnummer: 974 760 673



Organisasjonsnr: 886 308 922  
PREG BARNEHAGER AS

## RESULTATREGNSKAP

Beløp i: NOK	Note	2024	2023
<b>RESULTATREGNSKAP</b>			
<b>Inntekter</b>			
Salgsinntekt		8 500 100	6 415 713
Annen driftsinntekt		62 136	21 957
<b>Sum inntekter</b>		<b>8 562 236</b>	<b>6 437 670</b>
<b>Kostnader</b>			
Lønnskostnad	2,3	6 951 807	5 879 284
Avskrivning på varige driftsmidler og immaterielle eiendeler		58 448	64 995
Annen driftskostnad	5	2 383 378	7 849 763
<b>Sum kostnader</b>		<b>9 393 633</b>	<b>13 794 042</b>
<b>Driftsresultat</b>		<b>-831 397</b>	<b>-7 356 372</b>
<b>Finansinntekter og finanskostnader</b>			
Renteinntekt fra foretak i samme konsern		612 449	593 591
Annen renteinntekt		274 266	501 083
*Annen finansinntekt		14 742	-6 175
*Konsernbidrag	6	4 600 000	4 600 000
<b>Sum finansinntekter</b>		<b>5 501 457</b>	<b>5 688 499</b>
Annen rentekostnad		1 872 796	2 371 316
Nedsriving av finansielle anleggsmidler		8 147 000	
<b>Sum finanskostnader</b>		<b>10 019 796</b>	<b>2 371 316</b>
<b>Netto finans</b>		<b>-4 518 339</b>	<b>3 317 183</b>
<b>Resultat før skattekostnad</b>		<b>-5 349 736</b>	<b>-4 039 189</b>
<b>Årsresultat</b>		<b>-5 349 736</b>	<b>-4 039 189</b>
<b>Overføringer og disponeringer</b>			
Overføringer til/fra annen egenkapital	7	-5 349 734	-4 039 190
<b>Sum overføringer og disponeringer</b>		<b>-5 349 734</b>	<b>-4 039 190</b>





aksjekapital	7,12	62 000	62 000
Overkurs		893 980	241 004
<b>Sum innskutt egenkapital</b>		<b>955 980</b>	<b>303 004</b>
<b>Opptjent egenkapital</b>			
Annen egenkapital		2 751 261	9 629 720
<b>Sum opptjent egenkapital</b>		<b>2 751 261</b>	<b>9 629 720</b>
<b>Sum egenkapital</b>		<b>3 707 241</b>	<b>9 932 724</b>
<b>Sum langsiktig gjeld</b>		<b>0</b>	<b>0</b>
<b>Kortsiktig gjeld</b>			
Gjeld til			
kredittinstitusjoner		1 339 148	36 483 730
Leverandørgjeld		511 280	1 207 543
Skyldige offentlige avgifter		454 055	397 343
Kortsiktig konserngjeld		46 537 493	7 208 943
Annen kortsiktig gjeld		863 620	546 606
<b>Sum kortsiktig gjeld</b>		<b>49 705 596</b>	<b>45 844 165</b>
<b>Sum gjeld</b>		<b>49 705 596</b>	<b>45 844 165</b>
<b>SUM EGENKAPITAL OG GJELD</b>		<b>53 412 837</b>	<b>55 776 889</b>



Organisasjonsnr: 886 308 922  
PREG BARNEHAGER AS

NOTEOPPLYSNINGER - SELSKAP - alle poster oppgitt i hele tall

## Note

### Regnskapsprinsipper

Preg Barnehager AS er en del av konsernregnskapet til Norsk Luthersk Misjonssamband. Kopi av konsernregnskapet kan utleveres ved henvendelse til hovedkontoret til Norsk Luthersk Misjonssamband. Selskapet er pliktig til å ha tjenestepensjonsordning etter lov om obligatorisk tjenestepensjon. Selskapets pensjonsordninger tilfredsstiller kravene i denne loven. Selskapets pensjonsordning er todelt. Ansatte født før 1968 er organisert gjennom en kollektiv pensjonsforsikring i Storebrand. Ordningen gir rett til en definert fremtidig ytelse. Disse er i hovedsak avhengig av antall opptjeningsår, lønnsnivå ved oppnådd pensjonsalder og størrelsen på ytelsen fra folketrygden. Forpliktelsene er dekket gjennom et forsikringsselskap. Ansatte født i 1968 eller senere er innmeldt i den nye Barnehagepensjonen, som er en hybridordning. " Pensjonskostnad bokført i regnskapet er kr. 881 111. Differansen mellom bokført kostnad og kostnad iflg noten, skyldes korrigerings av 2%/3%-trekk på de ansattes lønn for å dekke deres del av pensjonskostnaden, samt at aktualet tar med føringer mot premiefond. Den todelt pensjonsordningen medfører også at det er færre ansatte omfattet av ordningen som fremkommer i noten fra aktuar enn ansatte i selskapet som helhet, da noen ikke er omfattet av aktualet.

## Note

2

### Antall årsverk i regnskapsåret

6.39

Sum Beløp

Balanseført verdi 31.12. Varige driftsmidler Immaterielle eiend.

## Konsernregnskap

Morselskapet sitt navn

Forretningskontor for morselskapet

Begrunnelse for at datterselskap er utelatt fra konsolideringen



Samlet beløp - tilknyttet selskap Årets Fjorårets

Samlet beløp - foretak i samme konsern Årets Fjorårets

Samlet beløp - foretak i samme konsern Årets Fjorårets

Samlet beløp - felles kontrollert virksomhet Årets Fjorårets

Pantstillelse Beløp

Beholdning av egne aksjer Antall Pålydende Andel av aksjek.



## Årsberetning 2024 - Preg barnehager AS

### **Virksomhetens art og hvor den drives**

Preg barnehager AS er et selskap som, gjennom sine datterselskaper, driver Misjonssambandets (Norsk Luthersk Misjonssamband) barnehagevirksomhet. Denne virksomheten består av totalt 38 barnehager, som selskapet driver alene eller i samarbeid med andre organisasjoner. Preg barnehager AS administrerer og tilbyr aktiv støtte til ledelsen og styret i hver enkelt medlemsbarnehage, som drives i egne datterselskap. Selskapet er ikke-kommersielt og et eventuelt overskudd skal benyttes til å utbedre og styrke medlemsbarnehagene.

Barnehagene drives etter Misjonssambandets visjon og skal i nær forståelse og samarbeid med hjemmet hjelpe til med å gi barna kristen oppdragelse i et godt og trygt miljø. De skal få hjelp til å utvikle et sunt selvbilde, og oppleve mestring, trygghet og glede. Barnehagene skal lete etter de positive mulighetene i det enkelte barn og fremelske disse, ettersom en slik holdning er en viktig forutsetning for lek, læring og utvikling.

Selskapets forretningskontor ligger i Ålesund, men de ansatte er lokalisert i Oslo, Straume, Trondheim, Råde og Sandnes. Barnehagene har varierte lokasjoner og dekker store deler av landet, fra Mandal i sør til Finnsnes i nord.

### **Rettsvisende oversikt over utvikling og resultat**

Preg Barnehager AS har i 2024 hatt en omsetningsvekst på 33%. Driftskostnadene i selskapet drives i hovedsak av personalkostnader og andre driftskostnader, personalkostnader har økt med henholdsvis 18% og andre driftskostnader har blitt redusert med 69% fra fjoråret.

Økningene av personalkostnader skyldes årlig lønns- og pensjonsjustering i takt med øvrig prisutvikling i samfunnet. Reduksjonen i andre driftskostnader skyldes i all hovedsak fremmede tjenester som var ekstra høye i 2023 grunnet merarbeid knyttet til fisjon og vurderinger knyttet til forventet tap. Selskapet hadde dermed et driftsresultat på NOK -831 396 i 2024, opp fra NOK -7 356 373 i 2023.

Selskapet hadde renteinntekter på NOK 886 715, som er en reduksjon på 19% fra 2023. Rentekostnadene redusert med NOK -498 520, tilsvarende en reduksjon på 21% fra fjoråret.

Reduksjonen på renteinntekter skyldes at et internlån mot datterselskap er ble nedbetalt i 2023 som gjør at beregnings grunnlaget var lavere. De reduserte rentekostnader kommer av at det er benyttet mindre kassakreditt i konsernkontoen. Videre har selskapet mottatt konsernbidrag på NOK 4 600 000 og gitt konsernbidrag på NOK 6 450 000 til datterselskaper. Dette er ytterligere beskrevet i avsnittene *Redegjørelse for årsoppgjøret og Årsresultat og disponering*.





Resultatet før skatt er NOK -5 349 734 i 2024, mot -4 039 190 i 2023. Dette tilsvarer en nedgang på 32% og skyldes de faktorer som er beskrevet ovenfor og nedskrivninger på investering i datterselskap til NOK 8 147 000. Preg barnehager har i 2024 en egenkapitalandel på 6,9% mot 17,8% i 2023.

Preg AS har hatt positiv kontantstrøm i 2023 og 2024. Likviditeten til Preg barnehager AS er bra, da 46 millioner av den kortsiktige gjelden er knyttet opp mot konsernkonto og føringer mot datterselskaper.

For 2025 så har Preg barnehager AS budsjettet med et driftsresultat på 400 000 NOK. For konsernet så er det budsjettet med et driftsresultat på 7,8 millioner NOK, med årsresultat etter finans til 200 000 NOK. Det er knyttet risikoer til inntekter, da størrelsen på tilskudd bestemmes av hver kommune og gis på grunnlag av antall barn i barnehagen. Den største risikoen er dermed knyttet til tilskuddet til hver enkelt barnehage.

Preg barnehager vil også bli utvidet med en HR-leder i 2025. Dette vil være med å styrke oppfølgingen av barnehager i konsernet.

Preg barnehager AS har ingen forsknings- eller utviklingsaktiviteter.

### **Finansiell risiko og usikkerhetsfaktorer**

Preg barnehager benytter seg av konsernkonto ordning for Preg konsernet. Som en del av konsernkontoen er det også gjort tilgjengelig kassakreditt til hver barnehage. Kassakreditten er sikret i lånerammen til misjonssambandet som er eiere av Preg konsernet. Preg Barnehager AS er eier av konsernkonto og dermed viser sum av alle kontoer som er med i konsernkontoen

Fra 1. juli 2022 ble det innført et forbud mot at private barnehager tar opp lån på andre måter enn i finansforetak. I praksis innebærer dette et forbud mot å ta opp lån på andre måter enn i bank og underbygger selskapets avhengighet av bankens finansiering.

Som tilbyder av barnehagetjenester opererer Preg barnehager AS i en bransje med betydelige reguleringer. Risiko for endringer i regulatoriske forhold vurderes følgelig å være en vesentlig risiko for selskapet. På bakgrunn av endringer i barnehageloven som bestemmer at hver barnehage skal være et selvstendig rettssubjekt, ble det gjennomført en fisjon i selskapet med regnskapsmessig virkning 01.01.2023. Preg barnehager AS ble dermed splittet opp slik at selskapets barnehager ble egne aksjeselskaper. Omorganiseringen ble gjort med regnskapsmessig kontinuitet, og selskapets skattefrie profil ble videreført. Dette medførte betydelig administrativt arbeid og er et konkret eksempel på at risiko og usikkerhet knyttet til reguleringer materialiserer seg i selskapets drift. Videre er det i løpet av kort tid forventet endringer i tilskuddsordningen til private barnehager, som underbygger at endringer i reguleringer bør anses som en sentral risiko.

### **Aksjekapital**

Preg barnehager AS har en aksjekapital på NOK 62 000, fordelt på 3 100 aksjer, hver pålydende NOK 20.

### **Fortsatt drift**

Årsregnskapet for 2024 er satt opp under forutsetning av fortsatt drift. Styret bekrefter herved at forutsetningene for fortsatt drift er til stede og mener at årsregnskapet gir et rettviseende bilde av selskapets eiendeler og gjeld, finansielle stilling og resultat.





## **Arbeidsmiljø**

Selskapets overordnede visjon er "Sammen om å sette verdifulle spor". Selskapet vektlegger et godt arbeidsmiljø, og det legges stor vekt på at de ansatte skal trives i arbeidet.

Arbeidsmiljøutvalget er et utvalg innenfor Preg barnehager AS og datterselskapene som arbeider for at selskapene har et forsvarlig arbeidsmiljø. I 2024 har utvalget blitt ledet av Anita Elin Woldsund, representant fra datterselskapet Preg barnehager Sykkylven AS. Øvrige medlemmer i utvalget består blant andre av representanter fra administrasjonen i Preg barnehager AS og bedriftshelsetjenesten.

Det har ikke vært noen skader eller ulykker i 2024.

Sykefraværet i selskapet var på 11,94% i 2024, mot 17,41% i 2023.

## **Likestilling, diskriminering og tilgjengelighet**

I Preg barnehager AS er det 7 ansatte fordelt på 5,9 årsverk. Tre ansatte er kvinner og fire menn. Styret består av sju styremedlemmer, fire kvinner og tre menn. To av styremedlemmene er valgt av og blant de ansatte i barnehagene.

## **Ytre miljø**

Preg barnehagers drift er ikke særskilt regulert av konsesjoner eller pålegg knyttet til påvirkning av ytre miljø. Det vurderes at bedriften har en svært begrenset påvirkning på det ytre miljøet gjennom forurensning. Preg barnehager AS og datterselskapene deltar i kildesortering etter lokale bestemmelser.

## **Åpenhetsloven**

Selskapet er ikke underlagt åpenhetsloven, viser til Misjonssambandet Åpenhetslov som eier 100% av Preg barnehager AS.

Redegjørelsen er å finne på [Redegjørelse om Åpenhetsloven - Norsk Luthersk Misjonssamband](#)

## **Forsikring for styrets medlemmer og daglig leder**

Det er tegnet forsikring for styrets medlemmer og daglig leder for deres mulige erstatningsansvar overfor foretaket og tredjepersoner. Forsikringen dekker det rettslige erstatningsansvaret styremedlemmer kan pådra seg under utøvelsen av styreverv, samt ansvaret som daglig leder kan pådra seg i sin rolle.

## **Redegjørelse for årsoppgjøret og resultatdisponeringen**

Preg barnehager AS er som nevnt eier av 38 barnehageselskaper. Elleve datterselskaper er ved utgangen av 2024 i posisjon til å betale konsernbidrag.

Til sammen mottar Preg barnehager AS 4,6 mill i konsernbidrag fra disse. Ni datterselskaper fikk imidlertid underskudd i 2024 som gjorde at egenkapitalen ble tapt. Dette gjelder:

Preg barnehager Finnøy AS	500 000
Preg barnehager Hordvik AS	400 000
Preg barnehager Lyngbø AS	400 000
Preg barnehager Risvollan åpen barnehage AS	30 000





Preg barnehager Ulsteinvik AS	600 000
Preg barnehager Risvollan AS	200 000
Preg barnehager Salem åpen barnehage AS	300 000
Preg barnehager Halden AS	900 000
Preg barnehager Botne AS	1 200 000
Sum	4 050 000

For å sikre videre drift er det avgitt konsernbidrag fra Preg barnehager AS på til sammen kr 4,05 mill. for å styrke egenkapitalen til disse datterselskapene. Det er også gitt ytterlige 2,4 mill. for å styrke egenkapital og likviditetssituasjonen til barnehager hvor vi ser at et slikt løft trengs.

Preg barnehager AS sitt regnskap for 2024 viser et samlet driftsresultat på kr – 831 396,-.

Netto resultat etter finans er på kr – 4 349 734,-.

Styret bekrefter at det ikke har inntrådt forhold etter regnskapets slutt som er av betydning for bedømmelsen av regnskapet.

Årsresultatet i NLM-barnehagene AS foreslås disponert slik:

Overføringer til annen egenkapital	-	kroner
Overføringer fra annen egenkapital	-5 349 737	kroner
Overføring til egenkapital m/bindinger	-	kroner
Overføring fra egenkapital m/bindinger	-	kroner
<u>Sum disponert</u>	<u>-5 349 737</u>	<u>kroner</u>

**Dato 25.03.25.**

**I styret for Preg barnehager AS:**

Sigurd Veie	Sidsel Haaland	Ragnhild Knotten
styreleder	nestleder	styremedlem
Harald Berge Breistein	Asbjørn Froli Haugstvedt	Trine Molnes Hestetun
styremedlem	styremedlem	styremedlem
Gunhild Johanne Førrisdahl-Johansen		Margrethe Thomassen
styremedlem		konsern leder





## PENNEO

Signaturene i dette dokumentet er juridisk bindende. Dokument signert med "Penneo™ - sikker digital signatur". De signerende parter sin identitet er registrert, og er listet nedenfor.

"Med min signatur bekrefter jeg alle datoer og innholdet i dette dokument."

### Thomassen, Margrethe

Underskriver

På vegne av: Leder

Serienummer: no\_bankid:9578-5993-4-3976073

IP: 89.11.xxx.xxx

2025-05-23 07:32:57 UTC



### Knotten, Ragnhild Ljøkjel

Underskriver

Serienummer: no\_bankid:9578-5999-4-1779606

IP: 83.108.xxx.xxx

2025-05-23 07:55:16 UTC



### Veie, Sigurd

Underskriver

Serienummer: no\_bankid:9578-5999-4-1144873

IP: 88.89.xxx.xxx

2025-05-23 09:19:17 UTC



### Haaland, Sidsel

Underskriver

Serienummer: no\_bankid:9578-5993-4-3220658

IP: 81.166.xxx.xxx

2025-05-23 13:28:50 UTC



### BREISTEIN, HARALD BERGE

Underskriver

Serienummer: no\_bankid:9578-5990-4-2909543

IP: 51.174.xxx.xxx

2025-05-23 21:42:41 UTC



### Førrisdahl-Johansen, Gunhild Johanne

Underskriver

Serienummer: no\_bankid:9578-5999-4-1800088

IP: 77.16.xxx.xxx

2025-05-23 22:05:06 UTC



Penneo Dokumentnøkkel: GX981FMGTT-K0Z57-5IQ66-X7UQC-VBHI6

Dette dokumentet er signert digitalt via [Penneo.com](https://penneo.com). De signerte dataene er validert ved hjelp av den matematiske hashverdien av det originale dokumentet. All kryptografisk bevisføring er innebygd i denne PDF-en for fremtidig validering.

Dette dokumentet er forseglet med et kvalifisert elektronisk segl. For mer informasjon om Penneos kvalifiserte tillitstjenester, se <https://eudt.penneo.com>.

#### Slik kan du bekrefte at dokumentet er originalt

Når du åpner dokumentet i Adobe Reader, kan du se at det er sertifisert av **Penneo A/S**. Dette beviser at innholdet i dokumentet ikke har blitt endret siden tidspunktet for signeringen. Bevis for de individuelle signatørens digitale signaturer er vedlagt dokumentet.

Du kan bekrefte de kryptografiske bevisene ved hjelp av Penneos validator, <https://penneo.com/validator>, eller andre valideringsverktøy for digitale signaturer.



# PENNEO

Signaturene i dette dokumentet er juridisk bindende. Dokument signert med "Penneo™ - sikker digital signatur". De signerende parter sin identitet er registrert, og er listet nedenfor.

"Med min signatur bekrefter jeg alle datoer og innholdet i dette dokument."

## Haugstvedt, Asbjørn

Underskriver

På vegne av: Leder

Serienummer: no\_bankid:9578-5993-4-880333

IP: 51.174.xxx.xxx

2025-05-25 16:19:27 UTC



## Hestetun, Trine Aarset Molnes

Underskriver

Serienummer: no\_bankid:9578-5993-4-2723752

IP: 193.71.xxx.xxx

2025-05-26 05:41:20 UTC



Dette dokumentet er signert digitalt via [Penneo.com](https://penneo.com). De signerte dataene er validert ved hjelp av den matematiske hashverdien av det originale dokumentet. All kryptografisk bevisføring er innebygd i denne PDF-en for fremtidig validering.

Dette dokumentet er forseglet med et kvalifisert elektronisk segl. For mer informasjon om Penneos kvalifiserte tillitstjenester, se <https://eudl.penneo.com>.

### Slik kan du bekrefte at dokumentet er originalt


Når du åpner dokumentet i Adobe Reader, kan du se at det er sertifisert av **Penneo A/S**. Dette beviser at innholdet i dokumentet ikke har blitt endret siden tidspunktet for signeringen. Bevis for de individuelle signatørens digitale signaturer er vedlagt dokumentet.

Du kan bekrefte de kryptografiske bevisene ved hjelp av Penneos validator, <https://penneo.com/validator>, eller andre valideringsverktøy for digitale signaturer.


Penneo Dokumentnøkkel: GX981FMGTT-K0Z57-5IQ66-X7UQC-VBHI6




 BankID Signing  
Ragnhild Ljækjel Knotten  
2025-03-25


 BankID Signing  
Trine Molsnes Hestetun  
2025-03-25

 BankID Signing  
Asbjørn Frolli Haugstvedt  
2025-03-25

 BankID Signing  
Harald Berge Breistein  
2025-03-26

 BankID Signing  
Gunhild Johanne Færisdahl-Jol  
2025-03-26

 BankID Signing  
Sigurd Veie  
2025-03-27

 BankID Signing  
Sidsel Haaland  
2025-03-27

# ÅRSREGNSKAP 2024

## Preg Barnehager AS

Org.nr.: 886 308 922

- en bedre verden



## Resultat

### Preg Barnehager AS

<b>Driftsinntekter og driftskostnader</b>	<b>Note</b>	<b>2024</b>	<b>2023</b>
Avgiftspliktig salg		8 500 100	6 415 713
Inntekt brukerbetaling		-	-11 073
Annen driftsinntekt		62 136	33 029
<b>SUM DRIFTSINTEKTER</b>	<b>1</b>	<b>8 562 236</b>	<b>6 437 669</b>
Direktekostnad barn		-299	75 966
Lønnskostnad	2,3	6 951 807	5 879 284
Avskrivning varige driftsmidler	4	58 448	64 995
Annen driftskostnad	5	2 383 677	7 773 797
<b>SUM DRIFTSKOSTANDER</b>		<b>9 393 632</b>	<b>13 794 042</b>
<b>DRIFTSRESULTAT</b>		<b>-831 396</b>	<b>-7 356 373</b>
<b>Finnansinntekter og kostnader</b>			
Annen renteinntekt		274 266	501 083
Annen finansinntekt		4 614 742	4 593 825
Renteinntekt i konsern		612 449	593 591
Annen rentekostnad		1 872 796	2 371 316
Annen finanskostnad		8 147 000	-
<b>RESULTAT AV FINANSPOSTER</b>		<b>4 518 338</b>	<b>-3 317 183</b>
<b>ÅRSRESULTAT</b>		<b>-5 349 734</b>	<b>-4 039 190</b>
<b>Overføring og disponeringer</b>			
Overføringer fra annen egenkapital	6	-5 349 734	-4 039 190
<b>Sum disponert</b>	<b>6</b>	<b>-5 349 734</b>	<b>-4 039 190</b>



## Balanse

<b>EIENDELER</b>	<b>Note</b>	<b>2024</b>	<b>2023</b>
<b><u>Anleggsmidler</u></b>			
<b>Varige driftsmidler</b>			
Tomter, bygninger og annen fast eiendom	4	49 000	57 075
Transportmidler, inventar, maskiner o.l.	4	18 926	69 299
<b>Sum varige driftsmidler</b>		<b>67 926</b>	<b>126 373</b>
<b>Finansielle anleggsmidler</b>			
Aksjer datterselskap	6	16 540 624	18 177 624
Andre aksjer, Norske	7	3 220	3 220
Lån til selskap i samme konsern	8	20 197 726	27 427 971
Andre fordringer	3	1 325 315	1 623 062
<b>Sum finansielle anleggsmidler</b>		<b>38 066 885</b>	<b>47 231 878</b>
<b>Sum anleggsmidler</b>		<b>38 134 811</b>	<b>47 358 251</b>
<b><u>Omløpsmidler</u></b>			
<b>Fordringer</b>			
Kundefordringer		42 666	1 921 704
Andre fordringer i samme konsern	8	12 555 875	3 919 496
Andre fordringer		470 370	581 835
<b>Sum Fordringer</b>		<b>13 068 911</b>	<b>6 423 035</b>
<b>Kontanter, bankinnskudd o.l.</b>	9	<b>2 204 567</b>	<b>1 995 603</b>
<b>Sum omløpsmidler</b>		<b>15 273 478</b>	<b>8 418 639</b>
<b>Sum eiendeler</b>		<b>53 408 288</b>	<b>55 776 889</b>



## Balanse

Egenkapital og gjeld	Note	2024	2023
<b>Egenkapital</b>			
<b>Innskutt egenkapital</b>			
Aksjekapital	10,11	62 000	62 000
Overkurs	10	893 980	241 004
<b>Sum innskutt egenkapital</b>		<b>955 980</b>	<b>303 004</b>
<b>Opptjent egenkapital</b>			
Annen egenkapital	10	2 751 261	9 629 720
<b>Sum opptjent egenkapital</b>		<b>2 751 261</b>	<b>9 629 720</b>
<b>Sum egenkapital</b>		<b>3 707 242</b>	<b>9 932 724</b>
<b>Gjeld</b>			
<b>Kortsiktig gjeld</b>			
Leverandørgjeld		511 280	1 207 543
leverandørgjeld til foretak i samme konsern	8	-4 550	280 943
Skyldige offentlige avgifter	9	454 055	397 343
Annen kortsiktig gjeld		2 202 768	37 030 336
Annen kortsiktig gjeld til foretak i samme konsern	8	46 537 493	6 928 000
<b>Sum kortsiktig gjeld</b>		<b>49 701 047</b>	<b>45 844 165</b>
<b>Sum gjeld</b>		<b>49 701 046</b>	<b>45 844 165</b>
<b>Sum egenkapital og gjeld</b>		<b>53 408 288</b>	<b>55 776 889</b>

Styret for NLM-barnehagene AS, 25.03.2025

Sigurd Veie  
Styreleder

Sidsel Haaland  
Nestleder

Harald Berge Breistein  
Styremedlem

Ragnhild Knotten  
Styremedlem

Trine Molnes Hestetun  
Styremedlem

Gunhild Johanne Førriisdahl-Johansen  
Styremedlem

Asbjørn Froli Haugstveit  
Styremedlem

Margrethe Thomassen  
Daglig leder



## Preg Barnehager AS

### NOTER TIL ÅRSREGNSKAPET FOR 2024

NLM-barnehagene AS er en del av konsernregnskapet til Norsk Luthersk Misjonssamband. Kopi av konsernregnskapet kan utleveres ved henvendelse til hovedkontoret til Norsk Luthersk Misjonssamband.

### Regnskapsprinsipper

Årsregnskapet er satt opp i samsvar med regnskapsloven og norsk regnskapsstandard. Følgende regnskapsprinsipper er anvendt:

- Salgsinntekter resultatføres iht. opptjeningsprinsippet, når varen er levert eller tjenesten utført.
- Driftskostnader bokføres når de påløper
- Eiendeler bestemt til varig eie eller bruk er klassifisert som anleggsmidler. Andre eiendeler er klassifisert som omløpsmidler. Fordringer som skal tilbakebetales innen ett år er klassifisert som omløpsmidler. Gjeld som blir tilbakebetalt innen ett år klassifiseres som kortsiktig gjeld.
- Omløpsmidler vurderes til laveste av anskaffelseskostnad og virkelig verdi.
- Anleggsmidler er vurdert til anskaffelseskost. Anleggsmidler med begrenset økonomisk levetid avskrives.
- Langsiktig og kortsiktig gjeld er balanseført til nominell beløp på etableringstidspunktet.
- Kundefordringer er oppført til pålydende. Da noen kundefordringer vurderes som usikre er det foretatt avsetning til forventet tap. Andre fordringer er også oppført til pålydende.
- Investering i datterselskap er bokført til kostpris.
- Selskapet har både ytelsesbasert pensjonsforsikring og hybridordningen Barnehagepensjon. Ytelsesbasert pensjon er en pensjonsordning som definerer en pensjonsutbetaling som en ansatt vil motta ved pensjonering. Den balanseførte forpliktelsen knyttet til ytelsesplaner er nåverdien av de definerte ytelsene på balansedagen minus virkelig verdi av pensjonsmidlene (innbetalte beløp til forsikringselskap), justert for ikke resultatførte estimatavvik og ikke resultatførte kostnader knyttet til tidligere perioders pensjonsopptjening. Pensjonsforpliktelsen beregnes årlig av en uavhengig aktuar ved bruk av en lineær opptjeningsmetode. Barnehagepensjon er en tjenestepensjonsordning basert på et innskuddsbasert opptjeningsystem med opptjening for alle år i arbeid, og som har en livsvarig og kjønnsnøytral pensjonsutbetaling. Ordningen henter elementer fra både innskuddspensjon og ytelsespensjon og kalles derfor en hybridpensjon. Barnehagepensjonen kosnadsføres fortløpende.
- Kontantstrømoppstillingen utarbeides etter den indirekte metoden. Kontanter og kontantekvivalenter omfatter Kontanter og bankinnskudd
- Selskapet har i henhold til vedtektenes §2 ikke erverv til formål, og det skal ikke utbetales utbytte til selskapets aksjonær. Selskapets mor er etablert som ideell forening, og vil i likhet med NLM Barnehagene AS i henhold til skattelovens §2-32 falle utenfor skatteplikt.

Note	1	Driftsinntekter	
Virksomhetsområde		2024	2023
Foreldrebetaling			(11 073)
Avgiftspliktig salg - Administrasjonskosnader datterselskap		8 500 100	6 415 713
Annen driftsinntekt		62 136	33 029
<b>Sum driftsinntekter</b>		<b>8 562 236</b>	<b>6 437 669</b>

Note	2	Lønnskostnader, antall ansatte, godtgjørelse mv	
Lønnskostnader består av følgende poster		2024	2023
Lønninger		4 543 433	3 965 984
Arbeidsgiveravgift		779 429	757 697
Pensjonskostnader		1 131 995	972 958
Andre ytelser		496 950	182 646
<b>Sum lønnskostnader</b>		<b>6 951 807</b>	<b>5 879 284</b>
Antall sysselsatte årsverk		6,39	5,48

Pensjonskostnader består av kostnader vedrørende AFP-kostnader, bamehagepensjon og ytelsespensjon fra Storebrand

	Daglig leder	Styre
Lønn	918 030	
Pensjonsutgifter	228 727	
Annen godtgjørelse	1 020	

Det har ikke vært gitt særskilte vederlag eller avtaler til ledende personer eller styre. NLM-barnehagene AS har ikke gitt lån eller stilt sikkerhet til fordel for ledende personer eller styret.

Godtgjørelse til revisor	2024	2023
Lovpålagt revisjon	129 780	244 000
Andre tjenester utenfor revisjonen		35 130



Note	3	Pensjonskostnader, midler og forpliktelser
------	---	--

Selskapet er pliktig til å ha tjenstepensjonsordning etter lov om obligatorisk tjenstepensjon. Selskapets pensjonsordninger tilfredsstiller kravene i denne loven.  
Selskapets pensjonsordning er todelt. Ansatte født før 1968 er organisert gjennom en kollektiv pensjonsforsikring i Storebrand. Ordningen gir rett til en definert fremtidig ytelse. Disse er i hovedsak avhengig av antall opptjeningsår, lønnsnivå ved oppnådd pensjonsalder og størrelsen på ytelsen fra folketrygden. Forpliktelsene er dekket gjennom et forsikringsselskap. Ansatte født i 1968 eller senere er innmeldt i den nye Bamehagepensjonen, som er en hybridordning.

Pensjonskostnad bokført i regnskapet er kr. 881 111. Differansen mellom bokført kostnad og kostnad iflg noten, skyldes korrigerings av 2%/3%-trekk på de ansattes lønn for å dekke deres del av pensjonskostnaden, samt at aktuaret tar med føringer mot premiefond.  
Den todelt pensjonsordningen medfører også at det er færre ansatte omfattet av ordningen som fremkommer i noten fra aktuar enn ansatte i selskapet som helhet, da noen ikke er omfattet av aktuaret.

Økonomiske forutsetninger for beregning av pensjonsforpliktelsen	2024	2023
Diskonteringsrente	3,10%	3,00%
Forventet årlig avkastning på pensjonsmidler	4,80%	4,70%
Årlig forventet lønnsvekst	3,50%	3,50%
Årlig forventet G - regulering	3,25%	3,25%
Årlig forventet regulering av pensjoner under utbetaling	1,80%	1,50%

Spesifisering netto pensjonskostnad	2024	2023
Årets pensjonsopptjening ved begynnelsen av perioden	122 991	174 718
+ rente av årets pensjonsforpliktelse	3 813	5 242
+ Arbeidsgiveravgift	17 879	25 374
<b>Årets pensjonsopptjening, service cost</b>	<b>144 683</b>	<b>205 334</b>
+ Administrasjonskostnader inkl aga	12 997	12 455
+ Finanskostnader inkl aga	578 986	314 414
Bamehagepensjon - kostnadsført	525 108	402 368
<b>Netto pensjonskostnad</b>	<b>1 261 774</b>	<b>934 571</b>

Pensjonsforpliktelse	2024	2023
Netto balanseført pensjonsforpliktelse inkl. aga 1.1	(1 623 063)	(1 573 663)
Resultatført pensjonskostnad fra aktuar	736 666	532 202
Innbetalinger	(438 919)	(581 603)
<b>Netto balanseført pensjonsforpliktelse inkl. aga</b>	<b>(1 325 316)</b>	<b>(1 623 064)</b>

Utvikling av pensjonsforpliktelsens nåverdi	2024	2023
Pensjonsforpliktelse ved periodens begynnelse	4 637 700	7 871 387
Service Cost	144 683	205 334
rentekostnad	139 763	226 625
AGA av innbetalinger til pensjonsmidler	(54 240)	(71 872)
Pensjonsutbetalinger	(176 045)	(217 090)
Aktuarielt tap (gevinst)	746 096	(3 376 684)
<b>Nåverdi av pensjonsforpliktelser 31.12</b>	<b>5 437 957</b>	<b>4 637 700</b>

Endringer i pensjonsmidler	2024	2023
Pensjonsmidler ved periodens begynnelse	4 595 000	7 900 000
Forventet avkastning	148 776	277 281
Innbetalinger inkl aga	438 919	581 603
AGA av innbetalinger til pensjonsmidler	(54 240)	(71 872)
Pensjonsutbetalinger	(176 045)	(217 090)
Aktuarielt tap (gevinst)	279 590	(3 874 922)
<b>Pensjonsmidler ved periodens slutt</b>	<b>5 232 000</b>	<b>4 595 000</b>

Spesifikasjon av eiendeler og forpliktelser innregnet i balansen	2024	2023
Nåverdi av pensjonsforpliktelser	5 437 957	4 637 700
Virkelig verdi av pensjonsmidler	5 232 000	4 595 000
<b>Netto faktiske (forpliktelser) midler</b>	<b>(205 957)</b>	<b>(42 700)</b>
Ikke resultatført aktuarielt tap (gevinst)	1 531 273	1 665 763
<b>Netto balanseført pensjonsforpliktelse</b>	<b>1 325 316</b>	<b>1 623 063</b>

Antall personer omfattes av ordningen ifølge aktuar	2024	2023
Aktive	1	1
Pensjonister	5	4
<b>Total</b>	<b>6</b>	<b>5</b>



Note	4	Driftsmidler			
		Bygg og anlegg	Maskiner / Inventar	Tomt	Sum
Anskaffelseskost 01.01.		2 130 951	240 759	49 000	2 420 710
<b>Anskaffelseskost 31.12.</b>		<b>2 130 951</b>	<b>240 759</b>	<b>49 000</b>	<b>2 420 710</b>
Akkumulerte avskrivninger 31.12.		2 130 951	221 834		2 352 785
<b>Balansført verdi pr 31.12.</b>		<b>0</b>	<b>18 926</b>	<b>49 000</b>	<b>67 926</b>
Årets avskrivninger		8 075	50 373		58 448
Årets avskr. på oppskrivning					0
Økonomisk levetid		40-50 år	3-10 år		
Avskrivningsplan		Lineær	Lineær	Avskrives ikke	

Note	5	Vesentlige leieavtaler	
Administrasjonen - NLM Sandnesporten AS		35 334	Løpende

Note	6	Aksjer i datterselskap				
Firma	Forretningskontor	Anskaffelses år	Eierandel	Andel stemmer	EK 31.12.	Resultat 2024
NLM-barnehage i Øygarden AS	Øygarden	2012	100%	100	5 312 248	612 765
Lilleval barnehage AS	Kolvereid	2013	100%	100	5 080 529	454 240
Fridahuset AS	Askøy	2017	100%	100		
Preg Barnehager Frøyland AS	Time	2018	100%	100	2 239 517	426 635
Preg Barnehager Tau AS	Time	2023	100%	100	3 898 166	759 908
Preg Barnehager Hinna AS	Stavanger	2023	100%	100	430 317	953 225
NLM-Barnehage Toftøy AS	Øygarden	2023	100%	100	1 716 888	758 928
NLM-Barnehage Blomvåg AS	Øygarden	2023	100%	100	5 504 476	(2 750 191)
Preg Barnehager Tryggheimvegen AS	Nærbø	2023	100%	100	524 260	151 586
Preg Barnehager Finnøy AS	Stavanger	2023	100%	100	434 531	(878 714)
Preg Barnehager Ime AS	Mandal	2023	100%	100	3 272 817	(724 235)
Preg Barnehager Kvås AS	Kvås	2023	100%	100	2 111 042	277 843
Preg Barnehager Kjærre AS	Fredrikstad	2023	100%	100	460 325	212 365
Preg Barnehager Lassa AS	Stavanger	2023	100%	100	4 767 397	187 267
Preg Barnehager Lura AS	Sandnes	2023	100%	100	1 417 610	87 579
Preg Barnehager Hordvik AS	Bergen	2023	100%	100	268 295	(472 145)
Preg Barnehager Lyngbø AS	Bergen	2023	100%	100	77 534	(485 134)
Preg Barnehager Risvollan Åpen	Trondheim	2023	100%	100	11 572	(71 576)
Preg Barnehager Torvikbukta AS	Gjemnes	2023	100%	100	3 891 870	23 540
Preg Barnehager Åfjord AS	Åfjord	2023	100%	100	1 101 419	2 159 698
Preg Barnehager Ålesund AS	Ålesund	2023	100%	100	2 178 526	331 811
Preg Barnehager Vatne AS	Haram	2023	100%	100	73 960	(45 741)
Preg Barnehager Brattvåg AS	Haram	2023	100%	100	6 014 755	(999 667)
Preg Barnehager Sykkylven AS	Sykkylven	2023	100%	100	3 140 909	(282 242)
Preg Barnehager Vestnes AS	Vesnes	2023	100%	100	1 770 977	(155 071)
Preg Barnehager Åndalsnes AS	Rauma	2023	100%	100	1 432 624	633 538
Preg Barnehager Godøy AS	Giske	2023	100%	100	1 304 658	(611 821)
Preg Barnehager Elnesvågen AS	Hustavika	2023	100%	100	4 827 544	830 787
Preg Barnehager Ulsteinvik AS	Ulsteinvik	2023	100%	100	566 558	(590 092)
Preg Barnehager Risvollan AS	Trondheim	2023	100%	100	182 488	(155 051)
Preg Barnehager Straume AS	Øygarden	2023	100%	100	2 235 445	68 887
Preg Barnehager Heimly AS	Senja	2023	100%	100	3 653 163	2 001 532
NLM-barnehage Salem åpen barnehage	Bergen	2023	100%	100	91 508	(285 972)
Preg Barnehager Halden AS	Halden	2023	100%	100	310 768	(873 249)
Preg Barnehager Botne AS	Holmestrand	2023	100%	100	1 103 342	(212 909)
Preg Barnehager Våk AS	Våler	2023	100%	100	1 953 163	(371 372)
Preg Barnehager Rødsdalen AS	Fredrikstad	2023	100%	100	2 582 751	(201 550)
Preg Barnehager Åssiden AS	Drammen	2023	100%	100	2 924 982	300 580
Preg Barnehager Tinnesmoen AS	Notodden	2023	100%	100	4 483 782	718 570
Preg Barnehager Fredly AS	Homestrand	2023	100%	100	487 838	179 289



Note	7	Aksjer og andeler i andre foretak mv.		
Firma		Eierandel	Anskaffelsekost	Balanseført verdi
Aksjer i DnB NOR			3 220	3 220

Note	8	Mellomværende med selskap i samme konsern mv			
		Kundefordringer		Andre kortsiktige fordringer	
		2024	2023	2024	2023
Foretak i samme konsern		2 367	1 874 137	12 555 875	3 919 496
<b>Sum</b>		<b>2 367</b>	<b>1 874 137</b>	<b>12 555 875</b>	<b>3 919 496</b>

		Øvrig Langsiktig fordring			
		2024	2023		
Foretak i samme konsern		20 197 726	27 427 971		
<b>Sum</b>		<b>20 197 726</b>	<b>27 427 971</b>		

		Leverandørgjeld		Øvrig kortsiktig gjeld	
		2024	2023	2024	2023
Foretak i samme konsern		(4 550)	280 943	46 537 493	6 928 000
<b>Sum</b>		<b>(4 550)</b>	<b>280 943</b>	<b>46 537 493</b>	<b>6 928 000</b>

Note	9	Bundne midler	
Bundne midler pr 31.12.			238 135
Skyldig skattetrekk pr 31.12. utgjorde			238 135

Note	10	Egenkapital				
		Aksje- kapital	Overkurs	Annen egenkap m/ restriksjoner	Annen egenkap.	Sum egenkap.
Pr 01.01.		62 000	241 004		9 629 720	<b>9 932 724</b>
Årets resultat					(5 349 734)	<b>(5 349 734)</b>
Fisjon med Emaus			652 976		(1 528 724)	<b>(875 748)</b>
<b>Egenkapital pr 31.12.</b>		<b>62 000</b>	<b>893 980</b>	<b>-</b>	<b>2 751 261</b>	<b>3 707 242</b>

Note	11	Aksjonær			
		Aksjekapital	Antall aksjer	Pålydende pr	
Selskapets aksjekapital pr 31.12		62 000	3 100	20	
Selskapets aksjonærer er:		Eierandel	Verv i selskapet		
Norsk Luthersk Misjonssanband		100	Styremedlem		



## Kontantstrømanalyse

### NOTER TIL ÅRSREGNSKAPET FOR 2023

	2024	2023
<b>Kontantstrømmer fra operasjonelle aktiviteter:</b>		
Resultat før skattekostnad	-5 349 734	-4 039 190
Periodens betalte skatt		
Ikke-resultatført mottatt konsernbidrag		
Tap/gevinst ved salg av anleggsmidler		
Ordinære avskrivninger	58 448	64 995
Nedskrivning av anleggsmidler	0	0
<b>Tilført fra årets virksomhet</b>	<b>-5 291 287</b>	<b>-3 974 196</b>
Endring i varelager	0	0
Endring i kundefordringer	1 879 038	-128 487
Endring i leverandørgjeld	-981 755	-2 233 267
Forskjell mellom kostnadsført pensjon og inn-/utbet. i pensj.ordninger		0
Endring i tidsavgrensningsposter	-3 686 277	-35 607 127
Endring i andre tidsavgrensningsposter		
<b>Netto kontantstrøm fra operasjonelle aktiviteter</b>	<b>-8 080 281</b>	<b>-41 943 077</b>
<b>Kontantstrømmer fra investeringsaktiviteter:</b>		
Innbetalinger ved salg av varige driftsmidler		174 530 192
Utbetalinger ved kjøp av varige driftsmidler		-64 995
Innbetalinger ved salg av aksjer og andeler i andre foretak		
Utbetalinger ved kjøp av aksjer og andeler i andre foretak		0
Innbetalinger ved salg av andre investeringer		
Utbetalinger ved kjøp av andre investeringer		
<b>Netto kontantstrøm fra investeringsaktiviteter</b>	<b>0</b>	<b>174 465 197</b>
<b>Kontantstrømmer fra finansieringsaktiviteter:</b>		
Innbetalinger ved opptak av ny langsiktig gjeld		
Innbetalinger ved opptak av ny kortsiktig gjeld		
Utbetalinger ved nedbetaling av langsiktig gjeld		-75 125 934
Utbetalinger ved nedbetaling av kortsiktig gjeld		
Fin. anleggsmidler	9 164 993	-2 813 380
Kassekreditt omdefinert til langsiktig gjeld		36 483 730
Netto endring i kassekreditt	0	
Utbetalinger av renter		
Innbetalinger av egenkapital	-875 748	-74 240 265
Tilbakebetalinger av egenkapital		
Utbetalinger av utbytte		
Innbetalinger av aksjonærbidrag		
Innbetalinger av konsernbidrag		
Utbetalinger av konsernbidrag		
<b>Netto kontantstrøm fra finansieringsaktiviteter</b>	<b>8 289 245</b>	<b>-115 695 849</b>
<b>Netto endring i kontanter</b>	<b>208 964</b>	<b>16 826 271</b>
Kontantbeholdning ved periodens begynnelse	1 995 603	-14 830 668
<b>Netto endring i kontanter</b>	<b>208 964</b>	<b>16 826 271</b>
Kontantbeholdning ved periodens slutt	2 204 567	1 995 603

#### Kommentarer:

I modellen er inngående kontantstrøm vist som positive tall og utgående kontantstrøm som negative tall. Ingen plasseringer i regnskapet er klassifisert som kontantekvivalenter.



BDO AS  
Tærudgata 16, 2004 Lillestrøm  
Postboks 134  
N-2001 Lillestrøm

Til generalforsamlingen i Preg Barnehager AS

## Uavhengig revisors beretning

### Konklusjon

Vi har revidert årsregnskapet til Preg Barnehager AS.

#### Årsregnskapet består av:

- Balanse per 31. desember 2024,
- Resultatregnskap 2024
- Kontantstrømoppstilling for regnskapsåret avsluttet per 31. desember 2024
- Noter til årsregnskapet, herunder et sammendrag av viktige regnskapsprinsipper.

#### Etter vår mening:

- Oppfyller årsregnskapet gjeldende lovkrav, og
- Gir årsregnskapet et rettviseende bilde av selskapets finansielle stilling per 31. desember 2024 og av dets resultater og kontantstrømmer for regnskapsåret i samsvar med regnskapslovens regler og god regnskapsskikk i Norge.

### Grunnlag for konklusjonen

Vi har gjennomført revisjonen i samsvar med International Standards on Auditing (ISA-ene). Våre oppgaver og plikter i henhold til disse standardene er beskrevet nedenfor under Revisors oppgaver og plikter ved revisjonen av årsregnskapet. Vi er uavhengige av selskapet i samsvar med kravene i relevante lover og forskrifter i Norge og International Code of Ethics for Professional Accountants (inkludert internasjonale uavhengighetsstandarder) utstedt av International Ethics Standards Board for Accountants (IESBA-reglene), og vi har overholdt våre øvrige etiske forpliktelser i samsvar med disse kravene. Innhentet revisjonsbevis er etter vår vurdering tilstrekkelig og hensiktsmessig som grunnlag for vår konklusjon.

### Annen informasjon

Styret og daglig leder (ledelsen) er ansvarlig for annen informasjon. Annen informasjon består av årsberetningen. Vår konklusjon om årsregnskapet ovenfor dekker ikke annen informasjon.

I forbindelse med revisjonen av årsregnskapet er det vår oppgave å lese annen informasjon. Formålet er å vurdere hvorvidt det foreligger vesentlig inkonsistens mellom annen informasjon og årsregnskapet og den kunnskap vi har opparbeidet oss under revisjonen av årsregnskapet, eller hvorvidt informasjon i annen informasjon ellers fremstår som vesentlig feil. Vi har plikt til å rapportere dersom annen informasjon fremstår som vesentlig feil. Vi har ingenting å rapportere i så henseende.

### Konklusjon om årsberetningen

Basert på kunnskapen vi har opparbeidet oss i revisjonen, mener vi at årsberetningen

- er konsistent med årsregnskapet og
- inneholder de opplysninger som skal gis i henhold til gjeldende lovkrav.



## Styret og daglig leders ansvar for årsregnskapet

Styret og daglig leder (ledelsen) er ansvarlig for å utarbeide årsregnskapet og for at det gir et rettviseende bilde i samsvar med regnskapslovens regler og god regnskapsskikk i Norge. Ledelsen er også ansvarlig for slik intern kontroll som den finner nødvendig for å kunne utarbeide et årsregnskap som ikke inneholder vesentlig feilinformasjon, verken som følge av misligheter eller utilsiktede feil.

Ved utarbeidelsen av årsregnskapet må ledelsen ta standpunkt til selskapets evne til fortsatt drift og opplyse om forhold av betydning for fortsatt drift. Forutsetningen om fortsatt drift skal legges til grunn for årsregnskapet så lenge det ikke er sannsynlig at virksomheten vil bli avviklet.

## Revisors oppgaver og plikter ved revisjonen av årsregnskapet

Vårt mål er å oppnå betryggende sikkerhet for at årsregnskapet som helhet ikke inneholder vesentlig feilinformasjon, verken som følge av misligheter eller utilsiktede feil, og å avgi en revisjonsberetning som inneholder vår konklusjon. Betryggende sikkerhet er en høy grad av sikkerhet, men ingen garanti for at en revisjon utført i samsvar med ISA-ene, alltid vil avdekke vesentlig feilinformasjon. Feilinformasjon kan oppstå som følge av misligheter eller utilsiktede feil. Feilinformasjon er å anse som vesentlig dersom den enkeltvis eller samlet med rimelighet kan forventes å påvirke de økonomiske beslutningene som brukerne foretar på grunnlag av årsregnskapet.

For videre beskrivelse av revisors oppgaver og plikter vises det til:

<https://revisorforeningen.no/revisjonsberetninger>

BDO AS

Anders Bjerke  
statsautorisert revisor  
(elektronisk signert)

Penneo Dokumentnr: BZXS-4655T-EF9NR-I7WGS-UVXYG-1GC3W



# PENNEO

Signaturene i dette dokumentet er juridisk bindende. Dokument signert med "Penneo™ - sikker digital signatur". De signerende parter sin identitet er registrert, og er listet nedenfor.

"Med min signatur bekrefter jeg alle datoer og innholdet i dette dokument."

## Bjerke, Anders

### Partner

På vegne av: BDO AS

Serienummer: no\_bankid:9578-5999-4-969713

IP: 188.95.xxx.xxx

2025-05-30 10:34:54 UTC



## Bjerke, Anders

### Statsautorisert revisor

På vegne av: BDO AS

Serienummer: no\_bankid:9578-5999-4-969713

IP: 188.95.xxx.xxx

2025-05-30 10:34:54 UTC



Dette dokumentet er signert digitalt via [Penneo.com](https://penneo.com). De signerte dataene er validert ved hjelp av den matematiske hashverdien av det originale dokumentet. All kryptografisk bevisføring er innebygd i denne PDF-en for fremtidig validering.

Dette dokumentet er forseglest med et kvalifisert elektronisk segl. For mer informasjon om Penneos kvalifiserte tillitstjenester, se <https://eud.penneo.com>.

#### Slik kan du bekrefte at dokumentet er originalt

Når du åpner dokumentet i Adobe Reader, kan du se at det er sertifisert av **Penneo A/S**. Dette beviser at innholdet i dokumentet ikke har blitt endret siden tidspunktet for signeringen. Bevis for de individuelle signatørens digitale signaturer er vedlagt dokumentet.

Du kan bekrefte de kryptografiske bevisene ved hjelp av Penneos validator, <https://penneo.com/validator>, eller andre valideringsverktøy for digitale signaturer.

Penneo Dokumentmøkket: IBZXS-46SST-EF9NR-IT WGS-UVXYG-1GC3W