



ÅRSREGNSKAPET FOR REGNSKAPSÅRET 2024 - GENERELL INFORMASJON

Enheten

Organisasjonsnummer: 920 316 956
Organisasjonsform: Aksjeselskap
Foretaksnavn: NYLAND HOLDING AS
Forretningsadresse: Vollane 12
6280 SØVIK

Regnskapsår

Årsregnskapets periode: 01.01.2024 - 31.12.2024

Konsern

Morselskap i konsern: Nei

Regnskapsregler

Regler for små foretak benyttet: Ja
Benyttet ved utarbeidelsen av årsregnskapet til selskapet: Regnskapslovens alminnelige regler

Årsregnskapet fastsatt av kompetent organ

Bekreftet av representant for selskapet: Gunnar Nyland
Dato for fastsettelse av årsregnskapet: 10.03.2025

Grunnlag for avgivelse

År 2024: Årsregnskapet er elektronisk innlevert
År 2023: Tall er hentet fra elektronisk innlevert årsregnskap fra 2024

Det er ikke krav til at årsregnskapet m.v. som sendes til Regnskapsregisteret er undertegnet. Kontrollen på at dette er utført ligger hos revisor/enhetens øverste organ. Sikkerheten ivaretas ved at innsender har rolle/rettighet for innsending av årsregnskapet via Altinn, og ved at det bekreftes at årsregnskapet er fastsatt av kompetent organ.

Brønnøysundregistrene, 09.04.2026



Resultatregnskap

Beløp i: NOK	Note	2024	2023
RESULTATREKNESKAP			
Kostnader			
Lønnskostnad	2		
Annan driftskostnad		23 607	11 692
Sum kostnader		23 607	11 692
Driftsresultat		-23 607	-11 692
Finansinntekter og finanskostnader			
Inntekt på andre investeringar		148 304	152 592
Anna finansinntekt		5 009	181
Sum finansinntekter		153 313	152 773
Annan finanskostnad		20 800	-10 024
Sum finanskostnader		20 800	-10 024
Netto finans		132 513	162 797
Ordinært resultat før skattekostnad		108 906	151 105
Skattekostnad på ordinært resultat		1 398	52
Ordinært resultat etter skattekostnad		107 508	151 053
Årsresultat		107 508	151 053
Overføringer og disponeringar			
Overføring til/frå annan eigenkapital		107 508	151 054
Sum overføringer og disponeringar		107 508	151 054



Balanse

Beløp i: NOK	Note	2024	2023
BALANSE - EIGEDELAR			
Anleggsmiddel			
Immaterielle egedelar			
Sum anleggsmiddel		0	0
Omløpsmiddel			
Varer			
Investeringar			
Aksjar og partar i føretak i same konsern		171 360	0
Marknadsbaserte aksjar	3,4	1 352 518	566 575
Marknadsbaserte obligasjonar		0	720 352
Andre marknadsbaserte finansielle instrument		300 000	300 000
Andre finansielle instrument		171 294	156 387
Sum investeringar	3,4	1 995 172	1 743 314
Bankinnskot, kontantar og liknande			
Bankinnskot, kontantar og liknande		369 639	505 060
Sum bankinnskot, kontantar og liknande		369 639	505 060
Sum omløpsmiddel		2 364 811	2 248 374
SUM EIGEDELAR		2 364 811	2 248 374
BALANSE - EIGENKAPITAL OG GJELD			
Eigenkapital			
Innskoten eigenkapital			
Selskapskapital		1 515 000	1 515 000
Annan innskoten eigenkapital			-5 570
Sum innskoten eigenkapital		1 515 000	1 509 430
Opptent eigenkapital			
Annan eigenkapital		840 883	



Balanse

Beløp i: NOK	Note	2024	2023
Udekt tap			738 945
Sum opptent egenkapital		840 883	738 945
Sum egenkapital		2 355 883	2 248 375
Gjeld			
Langsiktig gjeld			
Utsett skatt		7 530	
Sum avsetjinger for plikter		7 530	
Anna langsiktig gjeld			
Sum langsiktig gjeld		7 530	0
Kortsiktig gjeld			
Betalbar skatt		1 398	
Sum kortsiktig gjeld		1 398	
Sum gjeld		8 928	0
SUM EIGENKAPITAL OG GJELD		2 364 811	2 248 375



Brønnøysundregistrene

ÅRSREGNSKAP FOR REGNSKAPSÅRET 2024 - GENERELL INFORMASJON

Journalnummer: 2025 385101

Enheten

Organisasjonsnummer: 920 316 956
Organisasjonsform: Aksjeselskap
Foretaksnavn: NYLAND HOLDING AS
Forretningsadresse: Vollane 12
6280 SØVIK

Regnskapsår

Årsregnskapets periode: 01.01.2024 - 31.12.2024

Konsern

Morselskap i konsern: Nei

Regnskapsregler

Regler for små foretak benyttet: Ja
Benyttet ved utarbeidelsen av
årsregnskapet til selskapet: Regnskapslovens alminnelige regler

Årsregnskapet fastsatt av kompetent organ

Bekreftet av representant for selskapet: Gunnar Nyland
Dato for fastsettelse av årsregnskapet: 10.03.2025

Revisjon

Selskapet har besluttet at årsregnskapet
ikke skal revideres: Ja

Grunnlag for avgivelse

År 2024: Årsregnskap er elektronisk innlevert.
År 2023: Tall er hentet fra elektronisk innlevert årsregnskap fra 2024.

Det er ikke krav til at årsregnskapet m.v. som sendes til Regnskapsregisteret er undertegnet. Kontrollen på at dette er utført ligger hos revisor/enhetens øverste organ. Sikkerheten ivaretas ved at innsender har rolle/rettighet for innsending av årsregnskapet via Altinn, og ved at det bekreftes at årsregnskapet er fastsatt av kompetent organ.

Brønnøysundregistrene, 23.04.2025



Organisasjonsnr: 920 316 956
NYLAND HOLDING AS

RESULTATREGNSKAP

Beløp i: NOK	Note	2024	2023
RESULTATREKNESKAP			
Kostnader			
Lønnskostnad	2		
Annan driftskostnad		23 607	11 692
Sum kostnader		23 607	11 692
Driftsresultat		-23 607	-11 692
Finansinntekter og finanskostnader			
Inntekt på andre investeringar		148 304	152 592
Anna finansinntekt		5 009	181
Sum finansinntekter		153 313	152 773
Annan finanskostnad		20 800	-10 024
Sum finanskostnader		20 800	-10 024
Netto finans		132 513	162 797
Ordinært resultat før skattekostnad			
Skattekostnad på ordinært resultat		1 398	52
Ordinært resultat etter skattekostnad		107 508	151 053
Årsresultat		107 508	151 053
Overføringer og disponeringar			
Overføring til/frå annan eigenkapital		107 508	151 054
Sum overføringer og disponeringar		107 508	151 054



Organisasjonsnr: 920 316 956
NYLAND HOLDING AS

BALANSE

Beløp i: NOK	Note	2024	2023
BALANSE - EIGEDELAR			
Anleggsmiddel			
Immaterielle egedelar			
Sum anleggsmiddel		0	0
Omløpsmiddel			
Varer			
Investeringar			
Aksjar og partar i føretak i same konsern		171 360	0
Marknadsbaserte aksjar	3,4	1 352 518	566 575
Marknadsbaserte obligasjonar		0	720 352
Andre marknadsbaserte finansielle instrument		300 000	300 000
Andre finansielle instrument		171 294	156 387
Sum investeringar	3,4	1 995 172	1 743 314
Bankinnskot, kontantar og liknande			
Bankinnskot, kontantar og liknande		369 639	505 060
Sum bankinnskot, kontantar og liknande		369 639	505 060
Sum omløpsmiddel		2 364 811	2 248 374
SUM EIGEDELAR		2 364 811	2 248 374
BALANSE - EIGENKAPITAL OG GJELD			
Eigenkapital			
Innskoten eigenkapital			
Selskapskapital		1 515 000	1 515 000
Annan innskoten eigenkapital			-5 570
Sum innskoten eigenkapital		1 515 000	1 509 430
Opptent eigenkapital			
Annan eigenkapital		840 883	
Udekt tap			738 945
Sum opptent eigenkapital		840 883	738 945
Sum eigenkapital		2 355 883	2 248 375



Gjeld		
Langsiktig gjeld		
Utsett skatt	7 530	
Sum avsetjinger for plikter	7 530	
Anna langsiktig gjeld		
Sum langsiktig gjeld	7 530	0
Kortsiktig gjeld		
Betalbar skatt	1 398	
Sum kortsiktig gjeld	1 398	
Sum gjeld	8 928	0
SUM EIGENKAPITAL OG GJELD	2 364 811	2 248 375



Organisasjonsnr: 920 316 956
NYLAND HOLDING AS

NOTEOPPLYSNINGER - SELSKAP - alle poster oppgitt i hele tall

Note

1

Rekneskapsprinsipp

Avviklingsregnskapet er satt opp i samsvar med regnskapsloven og NRS 8 - God regnskapsskikk for små foretak. Driftsinntekter Inntektsføring ved salg av varer skjer på leveringstidspunktet. Tjenester inntektsføres etter hvert som de leveres. Skatt Skattekostnaden i resultatregnskapet omfatter både periodens betalbare skatt og endring i utsatt skatt. Utsatt skatt er beregnet med 22 % på grunnlag av de midlertidige forskjeller som eksisterer mellom regnskapsmessige og skattemessige verdier, samt ligningsmessig underskudd til fremføring ved utgangen av regnskapsåret. Skatteøkende og skattereduserende midlertidige forskjeller som reverserer eller kan reverseres i samme periode er utlignet og nettoført. Klassifisering og vurdering av anleggsmidler Anleggsmidler omfatter eiendeler bestemt til varig eie og bruk. Anleggsmidler er vurdert til anskaffelseskost. Varige driftsmidler balanseføres og avskrives over driftsmidlets økonomiske levetid. Avskrivingsperioden for fast eiendom anskaffet etter 2009 er dekomponert i en del som gjelder råbygget og en del som gjelder faste tekniske installasjoner. Varige driftsmidler nedskrives til gjenvinnbart beløp ved verdifall som forventes ikke å være forbigående. Gjenvinnbart beløp er det høyeste av netto salgsverdi og verdi i bruk. Verdi i bruk er nåverdi av fremtidige kontantstrømmer knyttet til eiendelen. Nedskrivningen reverseres når grunnlaget for nedskrivningen ikke lenger er til stede. Klassifisering og vurdering av omløpsmidler Omløpsmidler og kortsiktig gjeld omfatter normalt poster som forfaller til betaling innen ett år etter balansedagen, samt poster som knytter seg til varekretsløpet. Omløpsmidler vurderes til laveste verdi av anskaffelseskost og virkelig verdi. Varer Varer er vurdert til det laveste av anskaffelseskost og netto salgsverdi. Fordringer Kundefordringer og andre fordringer oppfordres til pålydende etter fradrag for avsetning til forventet tap. Avsetning til tap gjøres på grunnlag av en individuell vurdering av de enkelte fordringene.

Note

2

Tal på årsverk i rekneskapsåret

0.00

Sum Beløp

Balanseført verdi 31.12. Varige driftsmiddel Immaterielle eigned.

Konsernrekneskap

Morselskapet sitt navn



Forretningskontor for morselskapet

Grunn til at dotterselskap ikkje er tatt med i konsolideringa

Samla beløp - tilknytt selskap Årets Fjorårets

Samla beløp - føretak i samme konsern Årets Fjorårets

Samla beløp - føretak i samme konsern Årets Fjorårets

Samla beløp - felles kontrollert verksemd Årets Fjorårets

Pantstillingar Beløp

Behaldning av egne aksjar Tal på aksjar Pålydande Andel av aksjek.



Årsregnskap for 2024
Nyland Holding AS
Orgnr: 920316956

conta



INNHOLDSLISTE

Resultat	3
Driftsresultater	3
Finansinntekter og kostnader	3
Årsresultat	3
Overføringer	3
Balanse	4
Anleggsmidler	4
Omløpsmidler	4
Eiendeler	4
Egenkapital	4
Gjeld	5
Egenkapital og gjeld	5
Styret	5
Noter	7
Note 1: Regnskapsprinsipper	7
Note 2: Årsverk	8
Note 3: Kortsiktige aksjeinvesteringer	8
Note 4: Fondsinvesteringer	8



RESULTAT

Driftsresultater

	Note	2023	2024
Driftsinntekter		0	0
Lønnskostnad	2	0	0
Annen driftskostnad		11 692	23 607
Driftskostnader		11 692	23 607
Driftsresultat		-11 692	-23 607

Finansinntekter og kostnader

	Note	2023	2024
Inntekt på andre investeringer		152 592	148 304
Annen finansinntekt		181	5 009
Finansinntekter		152 773	153 313
Annen finanskostnad		-10 024	20 800
Finanskostnader		-10 024	20 800
Finansinntekter og kostnader		162 797	132 513

Årsresultat

	Note	2023	2024
Driftsresultat		-11 692	-23 607
Finansinntekter og kostnader		162 797	132 513
Resultat før skattekostnad		151 105	108 906
Skattekostnad		52	1 398
Årsresultat		151 053	107 508

Overføringer

	2023	2024
Avsatt til annen egenkapital	151 054	107 508
Sum overføringer	151 054	107 508



BALANSE

Anleggsmidler

	Note	2023	2024
Immaterielle eiendeler		0	0
Varige driftsmidler		0	0
Finansielle anleggsmidler		0	0
Anleggsmidler		0	0

Omløpsmidler

	Note	2023	2024
Fordringer		0	0
Aksjer og andeler i foretak i samme konsern		0	171 360
Markedsbaserte aksjer	3,4	566 575	1 352 518
Markedsbaserte obligasjoner		720 352	0
Andre markedsbaserte finansielle instrumenter		300 000	300 000
Andre finansielle instrumenter		156 387	171 294
Investeringer	3,4	1 743 314	1 995 172
Bankinnskudd, kontanter og lignende		505 060	369 639
Omløpsmidler		2 248 374	2 364 811

Eiendeler

	Note	2023	2024
Anleggsmidler		0	0
Omløpsmidler		2 248 374	2 364 811
Eiendeler		2 248 374	2 364 811

Egenkapital

	Note	2023	2024
Selskapskapital		1 515 000	1 515 000
Annen innskutt egenkapital		-5 570	0
Innskutt egenkapital		1 509 430	1 515 000
Udekket tap		738 945	0
Annen egenkapital		0	840 883
Opptjent egenkapital		738 945	840 883

Conta Årsoppgjør, Nyland Holding AS

- 4 -



	Note	2023	2024
Egenkapital		2 248 375	2 355 883

Gjeld

	Note	2023	2024
Utsatt skatt		0	7 530
Avsetning for forpliktelser		0	7 530
Annen langsiktig gjeld		0	0
Betalbar skatt		0	1 398
Kortsiktig gjeld		0	1 398
Gjeld		0	8 928

Egenkapital og gjeld

	Note	2023	2024
Egenkapital		2 248 375	2 355 883
Gjeld		0	8 928
Egenkapital og gjeld		2 248 375	2 364 811

Søvik, 10.03.2025
Styret i Nyland Holding AS

Gunnar Hugo Nyland
Styreleder

Mette Ekroll Nyland
Nestleder

Guro Ekroll Karlsen
Styremedlem

Conta Årsoppgjør, Nyland Holding AS

- 5 -



Trym Ekroll Nyland
Styremedlem

Marit Ekroll Nyland
Styremedlem

Conta Årsoppgjør, Nyland Holding AS
- 6 -



NOTER

Note 1: Regnskapsprinsipper

Årsregnskapet er satt opp i samsvar med regnskapsloven og NRS 8 - God regnskapsskikk for små foretak.

Driftsinntekter

Inntektsføring ved salg av varer skjer på leveringstidspunktet. Tjenester inntektsføres etter hvert som de leveres.

Skatt

Skattekostnaden i resultatregnskapet omfatter både periodens betalbare skatt og endring i utsatt skatt. Utsatt skatt er beregnet med 22 % på grunnlag av de midlertidige forskjeller som eksisterer mellom regnskapsmessige og skattemessige verdier, samt ligningsmessig underskudd til fremføring ved utgangen av regnskapsåret. Skatteøkende og skattereduserende midlertidige forskjeller som reverserer eller kan reverseres i samme periode er utlignet og nettoført.

Klassifisering og vurdering av anleggsmidler

Anleggsmidler omfatter eiendeler bestemt til varig eie og bruk. Anleggsmidler er vurdert til anskaffelseskost. Varige driftsmidler balanseføres og avskrives over driftsmidlets økonomiske levetid. Avskrivingsperioden for fast eiendom anskaffet etter 2009 er dekomponert i en del som gjelder råbygget og en del som gjelder faste tekniske installasjoner. Varige driftsmidler nedskrives til gjenvinnbart beløp ved verdifall som forventes ikke å være forbigående.

Gjenvinnbart beløp er det høyeste av netto salgsverdi og verdi i bruk. Verdi i bruk er nåverdi av fremtidige kontantstrømmer knyttet til eiendelen. Nedskrivningen reverseres når grunnlaget for nedskrivningen ikke lenger er til stede.

Klassifisering og vurdering av omløpsmidler

Omløpsmidler og kortsiktig gjeld omfatter normalt poster som forfaller til betaling innen ett år etter balansedagen, samt poster som knytter seg til varekretsløpet. Omløpsmidler vurderes til laveste verdi av anskaffelseskost og virkelig verdi.

Varer

Varer er vurdert til det laveste av anskaffelseskost og netto salgsverdi.

Fordringer

Kundefordringer og andre fordringer oppfordres til pålydende etter fradrag for avsetning til forventet tap. Avsetning til tap gjøres på grunnlag av en individuell vurdering av de enkelte fordringene.



Note 2: Årsverk

Selskapet har sysselsatt 0 årsverk i 2024.

Note 3: Kortsiktige aksjeinvesteringer

Selskapet har aksjeinvesteringer klassifisert som omløpsmidler med følgende verdier:

	Balansført verdi	Årets resultatførte verdiendring
SPAREBANK 1 SMN	342 640	59 040
Aker BP ASA	133 020	-44 280
SPAREBANK 1 NORD-NORGE	246 960	40 560
BioFish Holding AS	155 100	-33 122
ABG Sundal Collier Holding ASA	70 800	2 800
Western Bulk Chartering AS	136 000	-114 000
Pareto Bank ASA	148 720	30 140
KLAVENESS COMBINATION CARRIERS ASA	104 300	-16 702
2020 BULKERS LTD	124 000	2 500
ROGALAND SPAREBANK	201 600	55 360

Note 4: Fondsinvesteringer

Selskapet har investeringer i fond klassifisert som omløpsmidler med følgende verdier:

	Balansført verdi	Årets resultatførte verdiendring
SISSENER CORPORATE BOND FUND (NOK-R)	332 033	28 522



Nyland Holding AS
Resultatregnskap
01.01.2024 - 31.12.2024

Beløp i NOK	Note	2024	2023
DRIFTSINNTEKTER			
Salgsinntekter		-	-
Sum driftsinntekter		-	-
DRIFTSKOSTNADER			
Andre driftskostnader		23 608	11 691
Sum driftskostnader		23 608	11 691
DRIFTSRESULTAT		-23 608	-11 691
FINANSINNTEKTER			
Finansinntekter		137 547	152 592
Renteinntekter		497	181
Verdiendring av markedsbaserte aksjer og verdipapire	7	15 269	52 469
Sum finansinntekter		153 313	205 242
FINANSKOSTNADER			
Finanskostnader		20 798	42 497
Verdiendring av markedsbaserte aksjer	7		
Sum finanskostnader		20 798	42 497
ORDINÆRT RESULTAT FØR SKATTEKOSTNAD		108 907	151 054
Skattekostnad på ordinært resultat	2	1 399	-
ÅRSRESULTAT		107 508	151 054
DISPONERING AV ÅRSRESULTAT			
Avsatt til/fra annen egenkapital		107 508	151 054
Sum		107 508	151 054



Nyland Holding AS Eiendeler 31.12.2024


Beløp i NOK	Note	2024	2023
ANLEGGSMIDLER			
Varige driftsmidler			
Tomter og bygninger		-	-
Driftsløsøre, inventar, verktøy o.l		-	-
Sum anleggsmidler		-	-
OMLØPSMIDLER			
Investeringer			
Markedsbaserte aksjer og verdipapirer	7	1 995 173	1 743 315
Sum investeringer		1 995 173	1 743 315
Bankinnskudd, kontanter og lignende	4	369 639	505 060
Sum omløpsmidler		2 364 812	2 248 375
SUM EIENDELER		2 364 812	2 248 375





Nyland Holding AS
Egenkapital og gjeld 31.12.2024


Beløp i NOK	Note	2024	2023
EGENKAPITAL			
Innskutt egenkapital			
Aksjekapital	5,6	1 515 000	1 515 000
Annen innskutt egenkapital	6	-5 570	-5 570
Sum innskutt egenkapital		1 509 430	1 509 430
Opptjent egenkapital			
Annen egenkapital	6	846 453	738 945
Sum opptjent egenkapital		846 453	738 945
Sum egenkapital		2 355 883	2 248 375
GJELD			
Kortsiktig gjeld			
Betalbar skatt	2	1 399	
Annen kortsiktig gjeld		7 530	
Sum kortsiktig gjeld		8 929	
Sum gjeld			
SUM EGENKAPITAL OG GJELD		2 364 812	2 248 375

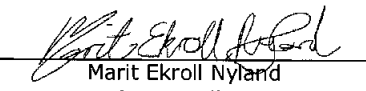
Søvik, den ^{10/3-2025}.....


Gunnar Hugo Nyland
Styreleder


Mette Louise Ekroll Nyland
Nestleder


Guro Ekroll Nyland
Styremedlem


Trym Ekroll Nyland
Styremedlem


Marit Ekroll Nyland
Styremedlem



Regnskapsprinsipper

Årsregnskapet er satt opp i samsvar med regnskapsloven og NRS 8 - God regnskapskikk for små foretak.

Skatt

Skattetekstnaden i resultatregnskapet omfatter både periodens betalbare skatt og endring i utsatt skatt. Utsatt skatt beregnes med 22 % på grunnlag av de midlertidige forskjeller som eksisterer mellom regnskapsmessige og skattemessige verdier, samt ligningsmessig underskudd til fremføring ved utgangen av regnskapsåret. Skatteøkende og skattereduserende midlertidige forskjeller som reverserer eller kan reverseres i samme periode er utlignet og nettoført.

Klassifisering og vurdering av balanseposter

Omløpsmidler og kortsiktig gjeld omfatter normalt poster som forfaller til betaling innen ett år etter balansedagen. Omløpsmidler vurderes til laveste verdi av anskaffelseskost og antatt virkelig verdi.

Note 1 Lønnskostnader

Det har ikke vært ansatte sysselsatt i regnskapsåret og selskapet er følgelig ikke pliktig til å ha tjenestepensjonsordning i henhold til lov om obligatorisk tjenestepensjon.

Ytelser til ledende personer

Det er ikke utbetalt ytelser til styret.

Note 2 Skatt

Beløp i NOK

Årets skattetekstnad fordeler seg på:	Nyland Holding AS	
	2024	2023
Betalbar skatt	1 703	
Endring i utsatt skatt	-304	

Sum skattetekstnad 1 399

Beregning av årets skattegrunnlag:

Resultat før skattetekstnad	108 907	151 054
-----------------------------	---------	---------



Permanente forskjeller	-101 168	-152 436
Endring i midlertidige forskjeller	-1 382	
Årets skattegrunnlag	6 358	-1 382

Oversikt over midlertidige forskjeller:

Utsatt skattefordel utgjør NOK 0 pr. 31.12.24 (NOK 304 pr. 31.12.23).

For inntektsåret 2024 er skattesatsen på alminnelig inntekt i Norge 22 %. Utsatt skatt og utsatt skattefordel per 31. desember 2024 beregnes med bruk av en skattesats på 22 %.

Note 3 Lån og sikkerhetsstillelse til nærstående parter

Det er ikke ytt lån eller sikkerhetsstillelse til styremedlemmer eller andre nærstående parter.

Note 4 Bankinnskudd

I posten inngår budne bankinnskudd med NOK 0.

Note 5 Antall aksjer, aksjeiere m.v

Aksjekapital	Antall	Pålydende	Balansført
A-aksjer	15 000	1	15 000
B-aksjer	1 500 000	1	1 500 000

Alle aksjene gir samme rettigheter i selskapet.

Aksjonærer	Aksjer	Eierandel
Gunnar Hugo Nyland (Styreleder)	1 515 000	100 %
Totalt antall aksjer	1 515 000	100 %



Note 6 Egenkapital

Beløp i NOK

Nyland Holding AS

	Aksjekapital	Annenn innskutt egenkapital	Annenn egenkapital	Sum
Egenkapital pr. 01.01.2024	1 515 000	-5 570	738 945	2 248 375
Årets resultat	-	-	107 508	107 508
Egenkapital pr 31.12.2024	1 515 000	-5 570	846 453	2 355 883

Note 7 Markedsbaserte aksjer

(Beløp i NOK)

	Anskaff. kost	Bokført verdi pr. 31.12	Markedsverdi pr. 31.12	Resultatført verdilending
Markedsbaserte aksjer og verdipapirer 2024	1 823 879	1 995 173	1 995 173	15 269
Markedsbaserte aksjer og verdipapirer 2023	1 586 928	1 743 315	1 743 315	52 469

Markedsbaserte aksjer er verdsatt til virkelig verdi. Virkelig verdi er fastsatt i henhold til verdien som er observerbar i markedet på balansedagen.