



## ÅRSREGNSKAPET FOR REGNSKAPSÅRET 2022 - GENERELL INFORMASJON

### Enheten

Organisasjonsnummer:	980 824 586
Organisasjonsform:	Aksjeselskap
Foretaksnavn:	NORDVEST NETT AS
Forretningsadresse:	Elling O. Wallbøes veg 12 6240 ØRSKOG

### Regnskapsår

Årsregnskapets periode:	01.01.2022 - 31.12.2022
-------------------------	-------------------------

### Konsern

Morselskap i konsern:	Ja
Konsernregnskap lagt ved:	Nei

### Regnskapsregler

Regler for små foretak benyttet:	Nei
Benyttet ved utarbeidelsen av årsregnskapet til selskapet:	Regnskapslovens alminnelige regler

### Årsregnskapet fastsatt av kompetent organ

Bekreftet av representant for selskapet:	Runar Stette
Dato for fastsettelse av årsregnskapet:	28.06.2023

### Grunnlag for avgivelse

År 2022: Årsregnskapet er elektronisk innlevert
År 2021: Tall er hentet fra elektronisk innlevert årsregnskap fra 2022

*Det er ikke krav til at årsregnskapet m.v. som sendes til Regnskapsregisteret er undertegnet. Kontrollen på at dette er utført ligger hos revisor/enhetens øverste organ. Sikkerheten ivaretas ved at innsender har rolle/rettighet for innsending av årsregnskapet via Altinn, og ved at det bekreftes at årsregnskapet er fastsatt av kompetent organ.*

Brønnøysundregistrene, 31.07.2024



### Resultatregnskap

Beløp i: NOK	Note	2022	2021
<b>RESULTATREGNSKAP</b>			
<b>Inntekter</b>			
Salgsinntekt		123 456 960	127 476 765
Annen driftsinntekt		5 181 338	7 312 593
<b>Sum inntekter</b>		<b>128 638 298</b>	<b>134 789 358</b>
<b>Kostnader</b>			
Varekostnad		44 043 035	59 202 344
Lønnskostnad	2, 3	18 864 418	16 421 459
Avskrivning av driftsmidler og immaterielle eiendeler	4	18 684 412	18 312 259
Annen driftskostnad	2	20 937 210	19 909 684
<b>Sum kostnader</b>		<b>102 529 075</b>	<b>113 845 745</b>
<b>Driftsresultat</b>		<b>26 109 224</b>	<b>20 943 613</b>
<b>Finansinntekter og finanskostnader</b>			
Inntekt på investering i datterselskap	5	4 814 673	
Inntekt på investering i tilknyttet selskap	5	-247 975	1 630 150
Annen renteinntekt		384 574	225 571
Annen finansinntekt		108 392 312	1 250
<b>Sum finansinntekter</b>		<b>113 343 584</b>	<b>1 856 971</b>
Annen rentekostnad		2 216 880	3 239 289
Annen finanskostnad		-535	53 307
<b>Sum finanskostnader</b>		<b>2 216 345</b>	<b>3 292 596</b>
<b>Netto finans</b>		<b>111 127 239</b>	<b>-1 435 625</b>
<b>Ordinært resultat før skattekostnad</b>		<b>137 236 463</b>	<b>19 507 988</b>
Skattekostnad på resultat	6	5 387 369	3 973 229
<b>Ordinært resultat etter skattekostnad</b>		<b>131 849 094</b>	<b>15 534 759</b>
<b>Årsresultat</b>		<b>131 849 094</b>	<b>15 534 759</b>
<b>Årsresultat etter minoritetsinteresser</b>		<b>131 849 094</b>	<b>15 534 759</b>



## Resultatregnskap

<b>Beløp i: NOK</b>	<b>Note</b>	<b>2022</b>	<b>2021</b>
<b>Totalresultat</b>		<b>131 849 094</b>	<b>15 534 759</b>
<b>Overføringer og disponeringer</b>			
Ordinært utbytte		14 100 000	9 400 000
Tilleggsutbytte		20 000 000	
Avsatt til annen egenkapital		97 749 094	6 134 759
<b>Sum overføringer og disponeringer</b>		<b>131 849 094</b>	<b>15 534 759</b>



## Balanse

Beløp i: NOK	Note	2022	2021
<b>BALANSE - EIENDELER</b>			
<b>Anleggsmidler</b>			
<b>Immaterielle eiendeler</b>			
Utsatt skattefordel	6		
<b>Varige driftsmidler</b>			
Tomter, bygninger o.a. fast eiendom	4	446 166	510 474
Maskiner og anlegg	4, 7	298 618 453	261 251 364
Driftsløsøre, inventar o.a. utstyr	4, 7	46 570 193	47 728 975
<b>Sum varige driftsmidler</b>		<b>345 634 812</b>	<b>309 490 812</b>
<b>Finansielle anleggsmidler</b>			
Investering i datterselskap	5	20 314 272	
Investering i annet foretak i samme konsern	5		
Lån til foretak i samme konsern	8	24 770 831	
Investeringer i tilknyttet selskap	5	1 032 911	94 306 886
Andre langsiktige fordringer	3	5 288 654	4 965 724
<b>Sum finansielle anleggsmidler</b>		<b>51 406 668</b>	<b>99 272 610</b>
<b>Sum anleggsmidler</b>		<b>397 041 480</b>	<b>408 763 422</b>
<b>Omløpsmidler</b>			
<b>Varer</b>			
Lager av varer og annen beholdning	7	11 936 990	9 402 172
<b>Sum varer</b>		<b>11 936 990</b>	<b>9 402 172</b>
<b>Fordringer</b>			
Kundefordringer	7	39 048 995	49 007 319
Andre kortsiktige fordringer	9	2 679 383	4 162 548
<b>Sum fordringer</b>		<b>41 728 379</b>	<b>53 169 867</b>
<b>Bankinnskudd, kontanter og lignende</b>			
Bankinnskudd, kontanter o.l.	10	2 006 806	1 832 602
<b>Sum bankinnskudd, kontanter og lignende</b>		<b>2 006 806</b>	<b>1 832 602</b>
<b>Sum omløpsmidler</b>		<b>55 672 174</b>	<b>64 404 642</b>



### Balanse

Beløp i: NOK	Note	2022	2021
<b>SUM EIENDELER</b>		<b>452 713 655</b>	<b>473 168 064</b>
<b>BALANSE - EGENKAPITAL OG GJELD</b>			
<b>Egenkapital</b>			
<b>Innskutt egenkapital</b>			
Aksjekapital	11, 12	10 000 000	10 000 000
Overkurs	12	105 165 049	105 165 049
<b>Sum innskutt egenkapital</b>		<b>115 165 049</b>	<b>115 165 049</b>
<b>Opptjent egenkapital</b>			
Annen egenkapital	12	145 412 314	47 663 220
<b>Sum opptjent egenkapital</b>		<b>145 412 314</b>	<b>47 663 220</b>
<b>Sum egenkapital</b>		<b>260 577 363</b>	<b>162 828 269</b>
<b>Gjeld</b>			
<b>Langsiktig gjeld</b>			
Utsatt skatt	6	3 408 986	848 467
Andre avsetninger for forpliktelser	13	408 786	408 786
<b>Sum avsetninger for forpliktelser</b>		<b>3 817 772</b>	<b>1 257 253</b>
<b>Annen langsiktig gjeld</b>			
Gjeld til kredittinstitusjoner	7	123 470 767	260 021 773
<b>Sum annen langsiktig gjeld</b>		<b>123 470 767</b>	<b>260 021 773</b>
<b>Sum langsiktig gjeld</b>		<b>127 288 539</b>	<b>261 279 026</b>
<b>Kortsiktig gjeld</b>			
Leverandørgjeld		22 795 588	16 904 989
Betalbar skatt	6	2 826 850	
Skyldig offentlige avgifter		14 425 275	16 795 679
Utbytte		14 100 000	9 400 000
Annen kortsiktig gjeld	8	10 700 040	5 960 101
<b>Sum kortsiktig gjeld</b>		<b>64 847 753</b>	<b>49 060 769</b>
<b>Sum gjeld</b>		<b>192 136 292</b>	<b>310 339 795</b>



## Balanse

<b>Beløp i: NOK</b>	<b>Note</b>	<b>2022</b>	<b>2021</b>
<b>SUM EGENKAPITAL OG GJELD</b>		<b>452 713 655</b>	<b>473 168 064</b>



BDO AS  
Nøisomhed  
Serviceboks 15  
6405 Molde

## Uavhengig revisors beretning

Til generalforsamlingen i Nordvest Nett AS

### Konklusjon

Vi har revidert årsregnskapet til Nordvest Nett AS.

Årsregnskapet består av:

- Balanse per 31. desember 2022,
- Resultatregnskap 2022
- Kontantstrømpoppstilling for regnskapsåret avsluttet per 31. desember 2022
- Noter til årsregnskapet, herunder et sammendrag av viktige regnskapsprinsipper.

Etter vår mening:

- Oppfyller årsregnskapet gjeldende lovkrav, og
- Gir årsregnskapet et rettviseende bilde av selskapets finansielle stilling per 31. desember 2022 og av dets resultater og kontantstrømmer for regnskapsåret i samsvar med regnskapslovens regler og god regnskapsskikk i Norge.

### Grunnlag for konklusjonen

Vi har gjennomført revisjonen i samsvar med International Standards on Auditing (ISA-ene). Våre oppgaver og plikter i henhold til disse standardene er beskrevet nedenfor under Revisors oppgaver og plikter ved revisjonen av årsregnskapet. Vi er uavhengige av selskapet i samsvar med kravene i relevante lover og forskrifter i Norge og International Code of Ethics for Professional Accountants (inkludert internasjonale uavhengighetsstandarder) utstedt av International Ethics Standards Board for Accountants (IESBA-reglene), og vi har overholdt våre øvrige etiske forpliktelser i samsvar med disse kravene. Innhentet revisjonsbevis er etter vår vurdering tilstrekkelig og hensiktsmessig som grunnlag for vår konklusjon.

### Annen informasjon

Styret og daglig leder (ledelsen) er ansvarlig for annen informasjon. Annen informasjon består av årsberetningen. Vår konklusjon om årsregnskapet ovenfor dekker ikke annen informasjon.

I forbindelse med revisjonen av årsregnskapet er det vår oppgave å lese annen informasjon. Formålet er å vurdere hvorvidt det foreligger vesentlig inkonsistens mellom annen informasjon og årsregnskapet og den kunnskap vi har opparbeidet oss under revisjonen av årsregnskapet, eller hvorvidt informasjon i annen informasjon ellers fremstår som vesentlig feil. Vi har plikt til å rapportere dersom annen informasjon fremstår som vesentlig feil. Vi har ingenting å rapportere i så henseende.

### Konklusjon om årsberetningen

Basert på kunnskapen vi har opparbeidet oss i revisjonen, mener vi at årsberetningen

- er konsistent med årsregnskapet og
- inneholder de opplysninger som skal gis i henhold til gjeldende lovkrav.



## Styret og daglig leders ansvar for årsregnskapet

---

Styret og daglig leder (ledelsen) er ansvarlig for å utarbeide årsregnskapet og for at det gir et rettviseende bilde i samsvar med regnskapslovens regler og god regnskapsskikk i Norge. Ledelsen er også ansvarlig for slik intern kontroll som den finner nødvendig for å kunne utarbeide et årsregnskap som ikke inneholder vesentlig feilinformasjon, verken som følge av misligheter eller utilsiktede feil.

Ved utarbeidelsen av årsregnskapet må ledelsen ta standpunkt til selskapets evne til fortsatt drift og opplyse om forhold av betydning for fortsatt drift. Forutsetningen om fortsatt drift skal legges til grunn for årsregnskapet så lenge det ikke er sannsynlig at virksomheten vil bli avvirket.

## Revisors oppgaver og plikter ved revisjonen av årsregnskapet

---

Vårt mål er å oppnå betryggende sikkerhet for at årsregnskapet som helhet ikke inneholder vesentlig feilinformasjon, verken som følge av misligheter eller utilsiktede feil, og å avgi en revisjonsberetning som inneholder vår konklusjon. Betryggende sikkerhet er en høy grad av sikkerhet, men ingen garanti for at en revisjon utført i samsvar med ISA-ene, alltid vil avdekke vesentlig feilinformasjon. Feilinformasjon kan oppstå som følge av misligheter eller utilsiktede feil. Feilinformasjon er å anse som vesentlig dersom den enkeltvis eller samlet med rimelighet kan forventes å påvirke de økonomiske beslutningene som brukerne foretar på grunnlag av årsregnskapet.

For videre beskrivelse av revisors oppgaver og plikter vises det til:

<https://revisorforeningen.no/revisjonsberetninger>

Molde, 1. juni 2023

BDO AS

Jan Inge Torset

statsautorisert revisor



# Årsregnskap 2022 Nordvest Nett AS

---

Organisasjonsnr: 980 824 586



## Resultatregnskap

### Nordvest Nett AS

Driftsinntekter og driftskostnader	Note	2022	2021
Salgsinntekt		123 456 960	127 476 765
Annen driftsinntekt		5 181 338	7 312 593
<b>Sum driftsinntekter</b>		<b>128 638 298</b>	<b>134 789 358</b>
Varekostnad		44 043 035	59 202 344
Lønnskostnad	2, 3	18 864 418	16 421 459
Avskrivning av driftsmidler og immaterielle eiendeler	4	18 684 412	18 312 259
Annen driftskostnad	2	20 937 210	19 909 684
<b>Sum driftskostnader</b>		<b>102 529 075</b>	<b>113 845 745</b>
<b>Driftsresultat</b>		<b>26 109 224</b>	<b>20 943 613</b>
<b>Finansinntekter og finanskostnader</b>			
Inntekt på investering i datterselskap	5	4 814 673	0
Inntekt på investering i tilknyttet selskap	5	-247 975	1 630 150
Annen renteinntekt		384 574	225 571
Annen finansinntekt		108 392 312	1 250
Annen rentekostnad		2 216 880	3 239 289
Annen finanskostnad		-535	53 307
<b>Resultat av finansposter</b>		<b>111 127 239</b>	<b>-1 435 625</b>
<b>Resultat før skattekostnad</b>		<b>137 236 463</b>	<b>19 507 988</b>
Skattekostnad på resultat	6	5 387 369	3 973 229
<b>Årsresultat</b>		<b>131 849 094</b>	<b>15 534 759</b>
<b>Overføringer</b>			
Avsatt til utbytte		14 100 000	9 400 000
Tilleggsutbytte		20 000 000	0
Avsatt til annen egenkapital		97 749 094	6 134 759
<b>Sum overføringer</b>		<b>131 849 094</b>	<b>15 534 759</b>



### Balanse Nordvest Nett AS

Eiendeler	Note	2022	2021
<b>Anleggsmidler</b>			
<i>Varige driftsmidler</i>			
Tomter, bygninger o.a. fast eiendom	4	446 166	510 474
Maskiner og anlegg	4, 7	298 618 453	261 251 364
Driftsløsøre, inventar o.a. utstyr	4, 7	46 570 193	47 728 975
<b>Sum varige driftsmidler</b>		<b>345 634 812</b>	<b>309 490 812</b>
<i>Finansielle anleggsmidler</i>			
Investeringer i datterselskap	5	20 314 272	0
Lån til foretak i samme konsern	8	24 770 831	0
Investeringer i tilknyttet selskap	5	1 032 911	94 306 886
Andre langsiktige fordringer	3	5 288 654	4 965 724
<b>Sum finansielle anleggsmidler</b>		<b>51 406 668</b>	<b>99 272 610</b>
<b>Sum anleggsmidler</b>		<b>397 041 480</b>	<b>408 763 422</b>
<b>Omløpsmidler</b>			
<i>Varer</i>			
Lager av varer og annen beholdning	7	11 936 990	9 402 172
<b>Sum varer</b>		<b>11 936 990</b>	<b>9 402 172</b>
<i>Fordringer</i>			
Kundefordringer	7	39 048 995	49 007 319
Andre kortsiktige fordringer	9	2 679 383	4 162 548
<b>Sum fordringer</b>		<b>41 728 379</b>	<b>53 169 867</b>
<i>Bankinnskudd, kontanter o.l</i>			
Bankinnskudd, kontanter o.l.	10	2 006 806	1 832 602
<b>Sum bankinnskudd, kontanter o.l</b>		<b>2 006 806</b>	<b>1 832 602</b>
<b>Sum omløpsmidler</b>		<b>55 672 174</b>	<b>64 404 642</b>
<b>Sum eiendeler</b>		<b>452 713 655</b>	<b>473 168 064</b>



## Balanse

### Nordvest Nett AS

Egenkapital og gjeld	Note	2022	2021
<b>Egenkapital</b>			
<i>Innskutt egenkapital</i>			
Aksjekapital	11, 12	10 000 000	10 000 000
Overkurs	12	105 165 049	105 165 049
<b>Sum innskutt egenkapital</b>		<b>115 165 049</b>	<b>115 165 049</b>
<i>Opptjent egenkapital</i>			
Annen egenkapital	12	145 412 314	47 663 220
<b>Sum opptjent egenkapital</b>		<b>145 412 314</b>	<b>47 663 220</b>
<b>Sum egenkapital</b>		<b>260 577 363</b>	<b>162 828 269</b>
<b>Gjeld</b>			
<i>Avsetning for forpliktelser</i>			
Utsatt skatt	6	3 408 986	848 467
Andre avsetninger for forpliktelser	13	408 786	408 786
<b>Sum avsetning for forpliktelser</b>		<b>3 817 772</b>	<b>1 257 253</b>
<i>Annen langsiktig gjeld</i>			
Gjeld til kredittinstitusjoner	7	123 470 767	260 021 773
<b>Sum annen langsiktig gjeld</b>		<b>123 470 767</b>	<b>260 021 773</b>
<i>Kortsiktig gjeld</i>			
Leverandørgjeld		22 795 588	16 904 989
Betalbar skatt	6	2 826 850	0
Skyldig offentlige avgifter		14 425 275	16 795 679
Utbytte		14 100 000	9 400 000
Annen kortsiktig gjeld	8	10 700 040	5 960 101
<b>Sum kortsiktig gjeld</b>		<b>64 847 753</b>	<b>49 060 769</b>
<b>Sum gjeld</b>		<b>192 136 292</b>	<b>310 339 795</b>
<b>Sum egenkapital og gjeld</b>		<b>452 713 655</b>	<b>473 168 064</b>

Ørskog, 26.04.2023  
Styret i Nordvest Nett AS

Tore Gjelsten  
styreleder

Dag Olav Tennfjord  
nestleder

Åse Karin Finnøy Gjære  
styremedlem

Kjell Søvik  
styremedlem

Hans Frafjord  
styremedlem

Eva Merethe Langstein  
styremedlem

Runar Karl Stette  
daglig leder



## Indirekte kontantstrøm

### Nordvest Nett AS

Kontantstrømmer fra operasjonelle aktiviteter	Note	2022	2021
Resultat før skattekostnad		137 236 463	19 507 988
Periodens betalte skatt		0	-4 663 496
Tap/gevinst ved salg av anleggsmidler		-108 382 446	57 276
Ordinære avskrivninger		18 684 412	18 312 259
Overskudd/underskudd andel i andre selskaper		-4 566 698	-1 630 150
Endring i varelager		-2 534 818	-2 645 124
Endring i kundefordringer		9 958 324	-6 300 636
Endring i leverandørgjeld		5 890 599	-2 043 255
Forskj. kostnadsført pensjon og inn-/utbet. i pensjonsordn.		-322 930	-1 823 504
Endring i andre tidsavgrensingsposter		3 852 701	-11 719 199
<b>Netto kontantstrøm fra operasjonelle aktiviteter</b>		<b>59 815 606</b>	<b>7 052 160</b>
<b>Kontantstrømmer fra investeringsaktiviteter</b>			
Utbetalinger ved kjøp av varige driftsmidler		-54 828 412	-28 654 460
Innbetalinger ved salg av aksjer og andeler i andre foretak		201 408 446	0
Utbetalinger ved kjøp av aksjer og andeler i andre foretak		-15 499 599	0
Utbetalinger av langsiktige lån andre selskaper		-24 770 831	0
<b>Netto kontantstrøm fra investeringsaktiviteter</b>		<b>106 309 604</b>	<b>-28 654 460</b>
<b>Kontantstrømmer fra finansieringsaktiviteter</b>			
Innbetalinger ved opptak av ny langsiktig gjeld		0	28 685 265
Utbetalinger ved nedbetaling av langsiktig gjeld		-136 551 006	0
Utbetalinger av utbytte		-29 400 000	-7 200 000
<b>Netto kontantstrøm fra finansieringsaktiviteter</b>		<b>-165 951 006</b>	<b>21 485 265</b>
Netto endring i kontanter og kontantekvivalenter		174 204	-117 035
Beh. av kont. og kontantekvivalenter ved per. begynnelse		1 832 602	1 949 637
<b>Beh. av kont. og kontantekvivalenter ved per. slutt</b>		<b>2 006 806</b>	<b>1 832 602</b>



## Noter til regnskapet 2022

### Regnskapsprinsipper

#### Generelt

Årsregnskapet er satt opp i samsvar med regnskapsloven og god regnskapsskikk. Selskapet har videre fulgt relevante bestemmelser i Norsk Regnskaps Standard utarbeidet av Norsk Regnskaps Stiftelse. Forutsetningen om fortsatt drift er lagt til grunn ved regnskapsaveleggelsen.

#### Driftsinntekter

Inntektsføring av nettleie skjer på leveringstidspunktet for den overførte energi. Øvrige tjenester inntektsføres etter hvert som de blir levert.

#### Omløpsmidler og kortsiktig gjeld

Omløpsmidler og kortsiktig gjeld omfatter normalt poster som forfaller til betaling innen ett år etter siste dag i regnskapsåret, samt poster som knytter seg til varekretsløpet. Omløpsmidler vurderes i utgangspunktet til laveste verdi av anskaffelseskost og antatt virkelig verdi (Laveste verdis prinsipp). Markedsbaserte aksjer er imidlertid oppført til balansedagens kurs.

#### Anleggsmidler og langsiktig gjeld

Anleggsmidler omfatter eiendeler bestemt til varig eie og bruk for virksomheten. Anleggsmidler er vurdert til anskaffelseskost. Varige driftsmidler føres opp u balansen og avskrives over driftsmidlets forventede økonomiske levetid. Varige driftsmidler nedskrives til virkelig verdi ved verdifall som forventes ikke å være av forbigående art. Nedskrivninger blir reversert når grunnlaget for nedskrivningen ikke lenger finnes å være til stede.

#### Aksjer

Investering i datterselskaper og tilknyttede selskaper er vurdert etter egenkapitalmetoden. Dette innebærer at investeringene i balansen tilsvarer selskapets andel av den regnskapsførte egenkapital i selskapet, korrigert for gjenværende merverdier. Selskapets andel av resultatet, korrigert for avskrivning på merverdier, er vist som finanspost i resultatregnskapet. Øvrige aksjer (eierandel < 20%) er vurdert til laveste verdi av anskaffelseskost og virkelig verdi.

#### Varer

Varelager av forbruksartikler er vurdert til det laveste av anskaffelseskost og netto salgsverdi.

#### Fordringer

Kundefordringer og andre fordringer føres opp i balansen til pålydende etter fradrag for avsetning til påregnelig tap. Avsetning til påregnelig tap gjøres på grunnlag av en individuell vurdering av de enkelte fordringene. I tillegg gjøres det for øvrige kundefordringer en uspesifisert avsetning for å dekke antatt tap. Andre fordringer er gjenstand for en tilsvarende vurdering.

#### Skatt

Skattekostnaden i resultatregnskapet omfatter periodens betalbare skatt som blir utlignet og forfaller til betaling i neste regnskapsår i tillegg til endring i utsatt skatt. Utsatt skatt er beregnet på grunnlag av skattereduserende og skatteøkende midlertidige forskjeller som eksisterer mellom regnskapsmessige og skattemessige verdier ved utgangen av regnskapsåret. Utsatt skatt er beregnet med nominell skattesats på 22 %. Skatteøkende og skattereduserende midlertidige forskjeller som reverserer eller kan reversere i samme periode er utlignet og nettoført. Utsatt skattefordel er tatt inn i regnskapet.

#### Pensjonsforpliktelser

Pensjonsforpliktelser knyttet til ordinær tjenstepensjon og avtalefestet pensjon (AFP) er innarbeidet i regnskapet. Se nærmere beskrivelse i egen note.

#### Virksomhetsområde og geografisk marked

Selskapets virksomhetsområde er overføringstjenester av elektrisk kraft samt tilhørende tjenester. Det geografiske markedet er begrenset til Vestnes kommune og deler av Ålesund (gamle Ørskog, Skodje og Haram kommuner) og deler av Fjord kommune (gamle Stordal kommune).



## Noter til regnskapet 2022

### Note 1 Monopolvirksomheten

NOK 1 000

	2022	2021
Driftsinntekter inkl. mer-/mindreinntekt	121 459	124 919
Driftskostnader	95 272	105 052
<b>Driftsresultat</b>	<b>26 187</b>	<b>19 867</b>
Faktisk inntekt	118 876	111 537
Kostnader overliggende nett	-30 654	-46 141
<b>Inntektsramme (-)</b>	<b>-90 415</b>	<b>-79 935</b>
Ordinær KILE	4 002	4 197
Eiendomsskatt	-1 116	-775
Innbetalt Elhub-gebyrer	-851	-844
Avvik avskrivning og avkastningsgrunnlag	-2 426	-1 421
<b>Årets mer-/mindreinntekt(-)</b>	<b>-2 584</b>	<b>-13 382</b>
Akkumulert mer-/mindreinntekt(+) inkl. renter 1.1.	-12	-13 343
Årets mer-/mindreinntekt(+)	2 584	13 382
Renter av mer-/mindreinntekt fra tidligere år	30	-51
<b>Akkumulert mer-/mindreinntekt(+) inkl. renter 31.12</b>	<b>2 602</b>	<b>-12</b>
<i>Grunnlag for kapitalavkastning</i>	<i>304 127</i>	<i>296 619</i>
<i>Beregnet avkastning av nettkapitalen</i>	<i>8,61 %</i>	<i>6,70 %</i>

### KILE

Bokført KILE-kostnader for 2022 utgjør kr 4 002 000,-.

### Note 2 Lønnskostnader og ytelser, godtgjørelser til daglig leder, styret og revisor

Selskapet har i 2022 sysselsatt 37 årsverk.

NOK 1 000

Spesifikasjon av lønnskostnader	2022	2021
Lønninger	23 336	22 194
Arbeidsgiveravgift	3 706	3 759
Pensjonskostnader	4 529	4 862
Annen lønnsrelatert ytelse	1 061	875
Aktiverte egne investeringsarbeider	-13 769	-15 269
<b>Sum lønnskostnad</b>	<b>18 864</b>	<b>16 421</b>

### Ytelser til ledende personer og revisor

Styrehonorar	238
Daglig leder	1 093
Revisjonshonorar	244
Bistand teknisk utarbeidelse årsregnskap/ligningspapirer	25
Annen godtgjørelse til revisor	276

Nordvest Nett AS

Side 7



## Noter til regnskapet 2022

### Note 3 Pensjonsforpliktelser og andre personalforpliktelser

#### Tjenestepensjonsordning

Selskapets pensjonsansvar i forhold til den ordinære tariffestede tjenestepensjonsordningen er dekket gjennom pensjonsordning i KLP. Ordningen tilfredsstillter kravene til OTP. Netto pensjonsforpliktelse er bokført i balansen.

#### Avtalefestet pensjon - AFP

I tillegg til den ordinære tariffestede tjenestepensjonsordningen kommer ytelser i form av avtalefestet pensjon til aldersgruppen fra 62 til 65 år.

#### Regnskapsmessig behandling

Pensjonsforpliktelsen er presentert i henhold til Norsk Regnskaps Standard nr 6 om Pensjonskostnader. Pensjonsordningen behandles som en ytelsesplan, og omfatter alle ansatte. Ordningen gir rett til definerte fremtidige ytelser. Disse er i hovedsak avhengig av antall opptjeningsår, lønnsnivå ved oppnådd pensjonsalder og størrelsen på ytelsen fra folketrygden. Forpliktelsen er dekket gjennom KLP.

#### Økonomiske forutsetninger:

- diskonteringsrente	3,20 %
- årlig lønnsvekst	3,75 %
- årlig G-regulering	3,50 %
- årlig pensjonsregulering	2,72 %
- forventet avkastning	5,40 %

#### Sammensetning av pensjonskostnader og -forpliktelse.

##### NOK 1 000

Sammensetning netto pensjonskostnad	2022	2021
Årets opptjening	3 702	3 852
Rentekostnad	3 134	2 557
Brutto pensjonskostnad	6 836	6 409
Forventet avkastning	-4 857	-3 692
Adm.kostnader/rentegaranti	143	141
Netto pensjonskostnad inkl. adm.kostnad	2 123	2 859
Arbeidsgiveravgift	299	403
Resultatføring estimatavvik	3 161	2 896
<b>Netto pensjonskostnad</b>	<b>5 583</b>	<b>6 158</b>

Sammensetning netto pensjonsmidler	31.12.2022	31.12.2021
Brutto påløpt pensjonsforpliktelse	161 853	165 086
Pensjonsmidler	138 863	132 670
Påløpt pensjonsforpliktelse	22 990	32 416
Arbeidsgiveravgift av påløpt pensjonsforpliktelse	3 242	4 571
Netto forpliktelse inkl. arb.giv.avg.	26 232	36 987
Ikke resultatført estimatendring/-avvik	-27 946	-38 633
<b>Bokført netto pensjonsforpl./pensjonsmidler(-)</b>	<b>-1 714</b>	<b>-1 646</b>



## Noter til regnskapet 2022

### Note 4 Avskrivning på varige driftsmidler

NOK 1 000

	Tomter etc.	Anlegg	Driftsløsøre	Sum
Anskaffelseskost 01.01	712	581 697	98 487	680 897
Tilgang ordinær	0	50 304	4 524	54 828
Avgang ved avhendelse	0	-195	0	-195
<b>Anskaffelseskost 31.12</b>	<b>712</b>	<b>631 807</b>	<b>103 011</b>	<b>735 531</b>
Akk. avskrivninger 01.01	-202	-320 446	-50 758	-371 406
Akk. avskrivninger avgang	0	195	0	195
Årets avskrivninger	-64	-12 937	-5 683	-18 684
<b>Balansført verdi 31.12</b>	<b>446</b>	<b>298 618</b>	<b>46 570</b>	<b>345 635</b>

Økonomisk levetid	Inntil 50 år	Inntil 40 år	Inntil 15 år
Avskrivningsplan	Lineær	Lineær	Lineær
Aktivert eget arbeid			13 769

### Note 5 Investering i datterselskap og tilknyttet selskap

NOK 1 000

Selskap / forretningskontor	Eierandel
Sandøy Nett AS	100,0 %
Elsikkerhet Møre AS / Ålesund	30,6 %

	Sandøy Nett AS	Elsikkerhet Møre AS	Tafjord Connect AS	Sum
Anskaffelseskost	15 500	130	90 654	106 284
Andel EK v/anskaffelse	12 223	130	58 614	70 967
<b>Merverdi v/anskaffelse</b>	<b>3 277</b>	<b>0</b>	<b>32 040</b>	<b>35 317</b>
Bokført verdi 01.01.	0	1 281	93 026	94 307
Tilgang	15 500	0	0	15 500
Årets resultatandel	5 142	-248	0	4 894
Avskrivning merverdi	-328	0	0	-328
Avgang	0	0	-93 026	-93 026
Andel utbytte	0	0	0	0
<b>Bokført verdi 31.12.</b>	<b>20 314</b>	<b>1 033</b>	<b>0</b>	<b>21 347</b>
<b>Rest merverdi</b>	<b>2 949</b>	<b>0</b>	<b>0</b>	<b>2 949</b>



## Noter til regnskapet 2022

### Note 6 Skatt

Årets skattekostnad	2022	2021
Resultatført skatt på ordinært resultat:		
Betalbar skatt	2 826 850	0
Endring i utsatt skatt	2 560 519	3 973 229
<b>Skattekostnad ordinært resultat</b>	<b>5 387 369</b>	<b>3 973 229</b>
Skattepliktig inntekt:		
Resultat før skatt	137 236 463	19 507 988
Permanente forskjeller	-112 748 421	-1 447 859
Endring i midlertidige forskjeller	-8 528 163	-21 170 689
Anvendelse av fremførbart underskudd	-3 110 561	0
<b>Skattepliktig inntekt</b>	<b>12 849 318</b>	<b>-3 110 561</b>
Betalbar skatt i balansen:		
Betalbar skatt på årets resultat	2 826 850	0
<b>Sum betalbar skatt i balansen</b>	<b>2 826 850</b>	<b>0</b>

Skatteeffekten av midlertidige forskjeller som har gitt opphav til utsatt skatt og utsatte skattefordeler, spesifisert på typer av midlertidige forskjeller

	2022	2021	Endring
Varige driftsmidler	11 955 655	5 958 388	-5 997 267
Fordringer	-401 737	-259 563	142 174
Gevinst - og tapskonto	34 543	43 179	8 636
Avsetninger mv	-408 786	-420 786	-12 000
Pensjonspremie/- forpliktelse	1 713 715	1 646 009	-67 706
Andre forskjeller	2 602 000	0	-2 602 000
<b>Sum</b>	<b>15 495 391</b>	<b>6 967 228</b>	<b>-8 528 163</b>
Akkumulert fremførbart underskudd	0	-3 110 561	-3 110 561
<b>Grunnlag for utsatt skatt</b>	<b>15 495 391</b>	<b>3 856 667</b>	<b>-11 638 724</b>
<b>Utsatt skatt (22 %)</b>	<b>3 408 986</b>	<b>848 467</b>	<b>-2 560 519</b>

### Note 7 Langsiktig gjeld

Selskapet har en rullerende trekkfasilitet oppad begrenset til kr 150 000 000,-.  
Pr. 31.12.2022 er det benyttet kr 90 000 000,- av lånerammen.

Selskapet har en kassekreditt med total kreditteramme kr 50 000 000,-.  
Pr. 31.12.2022 er det trukket kr 33 470 767,- på kassekredittrammen.

Som sikkerhet for trekkfasilitet og kassekreditt er det stillet pant i følgende eiendeler;

Kraftledningsnett	298 618 453
Driftløsøre, utstyr, etc.	46 570 193
Varelager	11 936 990
Kundefordringer	39 048 995
<b>Sum</b>	<b>396 174 631</b>



## Noter til regnskapet 2022

### Note 8 Mellomværende med selskap i samme konsern

Fordringer	2022	2021
Lån til foretak i samme konsern	24 770 831	0
<b>Sum</b>	<b>24 770 831</b>	<b>0</b>
<b>Gjeld</b>		
Annen kortsiktig gjeld	-79 232	-79 232
<b>Sum</b>	<b>-79 232</b>	<b>-79 232</b>

### Note 9 Andre kortsiktige fordringer

Inkludert i Andre kortsiktige fordringer inngår akkumulert mindreinntekt og renter på mindreinntekt med totalt kr 2 602 000,-. Posten representerer avvik mellom fakturert nettleie til selskapets kunder og rammen for hva monopolvirksomheten tillater.

### Note 10 Bundne bankinnskudd

Av selskapets likvider er kr 1 945 230,- bundet for betaling av inntrukne skattetreksmidler.

### Note 11 Konsern

Selskapet inngår i konsernregnskapet til Vestnes Energi AS med adresse i Vestnes kommune. Konsernregnskapet er tilgjengelig her.

### Note 12 Egenkapital

Selskapets aksjekapital består av 10 000 000 aksjer pålydende kr 1,-. Alle aksjer har like rettigheter.

Aksjonærer er;	
Vestnes Energi AS	63,5 %
Ørskog Energi AS	36,5 %

	Aksjekapital	Overkurs	Annen egenkapital	Sum
EK pr. 31.12.2021	10 000 000	105 165 049	47 663 220	162 828 269
Tilleggsutbytte			-20 000 000	-20 000 000
Utbytte			-14 100 000	-14 100 000
Årets resultat (ex utbytte)			131 849 094	131 849 094
<b>EK pr 31.12.2022</b>	<b>10 000 000</b>	<b>105 165 049</b>	<b>145 412 314</b>	<b>260 577 363</b>



## Noter til regnskapet 2022

### Note 13 Uførekapitaldekning

Selskapet har påtatt seg forpliktelser knyttet til uførekapitaldekning for 9 ansatte. Avtalen utgjør maksimalt et beløp tilsvarende 80 % av 7,5 G per ansatt, er avhengig av alder, og forutsetter innvilget uførepensjon ved arbeidsuførhet på minimum 50 % fastsatt fra NAV. Det er foretatt en avsetning på kr 408 786,- til dekning av resterende forpliktelse.

## Årsberetning 2022

### Virksomhet og drift

Kraftdistribusjon er selskapets hovedvirksomhetsområde, og Nordvest Nett AS har områdekonsesjon for distribusjonsnettet i Vestnes og i deler av Ålesund og Fjord kommuner. Gjennom denne konsesjonen har selskapet ansvaret for å drive denne samfunnskritiske infrastrukturen.

Nordvest Nett utvikler og bygger ut ny infrastruktur som er et viktig bidrag til at vi som samfunn skal kunne realisere energiomstillingen mot et lavutslippssamfunn. Dette vil i fremtiden være kjernen i vårt arbeid mot en bærekraftig drift.

Lov om virksomheters åpenhet og arbeid med grunnleggende menneskerettigheter trådte i kraft 01.07.2022. Nordvest Nett er omfattet av denne, og vi vil gjøre rapporter og redegjørelser tilgjengelig på våre hjemmesider.

Selskapet har over tid fulgt en målrettet strategi med å rendyrke nettvirksomheten, noe som støtter myndighetene sitt krav om nøytralitet i forhold til nettdrift. Nordvest Nett arbeider for å sikre økonomisk avkastning, holde et rimelig nettleienivå, opprettholde en god og stabil strømforsyning, samt å være en attraktiv arbeidsplass med fokus på kompetanse og arbeidsmiljø.

Som et ledd i denne strategien, og for å styrke selskapets finansielle evne til å møte den forventede elektrifiseringen av samfunnet, besluttet vi å selge vår eierpost i fiberselskapet Tafjord Connect AS. Nordvest Nett har siden starten av fiberutbyggingen i 2005 bidratt sterkt til at vi har fått bygd ut et fibernet som dekker de fleste områdene i vårt konsesjonsområde. Vårt hovedmål og misjon ved denne satsingen var dermed oppnådd, og vi fant det riktig å styrke kjernevirksomheten i selskapet ved å selge oss ut. Tafjord Connect med Tafjord som hovedeier vil utvikle dette selskapet videre og tilby kunder i vårt område gode tjenester.

For å styrke grunnlaget for nettdriften, og nyttiggjøre oss synergiene som den nye Nordøyveien gir oss, besluttet vi i oktober å kjøpe alle aksjene i Sandøy Nett AS på Harøy. Selskapet vil bli fusjonert med Nordvest Nett fra 01.01.2023, og vil da tilføre oss 1.100 nye kunder, konsesjon for nettet på Harøy, Finnøy, Sandøy, Ona og Orta, og ikke minst 6,25 årsverk med ettertraktet kompetanse.

Nordvest Nett er lokalisert med hovedkontor på Sjøholt i Ålesund kommune, med montørstasjoner på Vestnes og Vatne. Fra årsskiftet vil vi også få en montørstasjon på Steinshamn i Ålesund kommune

Styret takker våre ansatte for det arbeidet som blir utført med å drive anlegg og levere tjenester av utmerket kvalitet. Styret vil også gi honnør til våre kunder som gjennom tilbakemeldinger og konstruktiv dialog bidrar til at vi får optimalisert driften av selskapet.

Innlevert energimengde til nettet enda på 425 GWh. Uttak av energi utgjorde 404 GWh i 2022, mot tilsvarende 417 GWh i 2021. Nett-tapet ble på 21,3 GWh, noe som utgjør 5,0% av innlevert energimengde. Tapet er stabilt, men de høye kraftprisene i 2022 førte til at tapskostnaden gikk opp fra 10,1 mill. i 2021 til 11 mill. i 2022.

Antallet nettkunder pr. 31.12.2022 var 15182 mot 15051 året før.

Selskapet hadde netto avbruddskostnader i 2022 på kr. 4,1 mill. mot kr. 4,2 mill. i 2021.

Samlede investeringer i nettanlegg utgjør kr. 63,8 mill., herav kr. 12,7 mill. er finansiert gjennom anleggsbidrag. Øvrige investeringer utgjør kr. 3,7 mill.

Distribusjonsnettet består i dag av 2328 km med linjer og kabler og 975 trafoer, med tilhørende tekniske installasjoner.

I tillegg til nettdriften har Nordvest Nett avtale med kommunene i konsesjonsområdet om drift og vedlikehold av kommunale gatelysanlegg.



Nordvest Nett har en eierpost i Elsikkerhet Møre AS (30,6%). Dette selskapet som vi eier sammen med Mørenett(Linja), Tindra Nett, Straumen Nett og Sandøy Energi, utfører på vegne av selskapa tilsyn på elektriske anlegg. Gjennom denne organiseringen har vi spesialisert, og ivaretatt kvalitet og kompetanse på denne viktige tjenesten overfor vår kunder.

## Økonomisk resultat

Selskapet fikk et årsresultat etter skatt på kr. 131 849 094, av dette skriver kr. 108 392 312 seg fra gevinst på salg av aksjepost i Tafjord Connect AS, og kr. 4 814 673 fra datterselskap. Driftsresultatet ble på kr. 26,1 mill. mot kr. 20,9 mill. i 2021.

Selskapets egenkapital er på kr. 260 577 363, noe som utgjør 57,5% av totalkapitalen.

Akkumulert mindreinntekt inklusive renter utgjør kr. 2 602 000

Avkastningsgrunnlaget var ved årsskiftet kr. 304,1 mill., og Nordvest Nett hadde en avkastning på nettkapitalen i 2022 på 8,6% mot 6,7% i 2021.

## Disponering av resultatet

Årsresultatet på kr. 131 849 094, foreslås disponert slik:

Avsatt til utbytte	kr. 14 100 000
Utbetalt tilleggsutbytte	kr. 20 000 000
Avsatt til annen egenkapital	<u>kr. 97 749 094</u>
Sum overført	kr. 131 849 094

## Finansiell risiko

Selskapet er eksponert for endringer i rentenivået, og selskapets lån er knyttet opp mot utviklingen i NIBOR. Inntektsrammesystemet er knyttet opp mot utviklingen i de generelle rentemarkedene, dette bidrar til en reduksjon av selskapets finansielle risiko.

Risikoen for at motparter ikke har økonomisk evne til å oppfylle sine forpliktelser anses som begrenset, og historisk sett har det vært lite tap på fordringer.

Selskapet har en positiv kontantstrøm gjennom året. Kontantstrøm fra operasjonelle aktiviteter gir en netto kontantstrøm på kr. 59,8 mill. Investeringer i overføringsnettet med totalt kr. 54,8 mill. er finansiert ved egenkapital, kr. 201,4 mill. er tilført gjennom realisasjon av aksjer, kr. 15,5 mill. er anvendt til investering i annet selskap og 24,8 mill. er gitt i lån til selskap i samme konsern. Selskapet har nedbetalt langsiktig gjeld med kr. 136,5 mill. og utbetalt utbytte på kr. 29,4 mill.

Styret vurderer likviditeten i selskapet som tilfredsstillende, og det er ikke besluttet tiltak som endrer likviditetsrisiko.

Selskapet er ikke eksponert for valutarisiko.

Det er tegnet forsikring for daglig leder og styrets medlemmer for dekning av mulig ansvar overfor foretaket eller tredjepersoner.

## Fortsatt drift

Forutsetningene for fortsatt drift er til stede, og årsregnskapet for 2022 er satt opp under forutsetning om dette.



## Personalforhold og miljø

Selskapet hadde ved utgangen av året 36 fast ansatte, og 2 lærlinger. Av selskapets ansatte er 4 kvinner. Styret består av 6 medlemmer, hvorav 2 er kvinner. Bedriften har ikke funnet det nødvendig å iverksette spesielle tiltak i forhold til likestilling, og driver sin virksomhet slik at den ikke er i strid med likestillingsloven.

Sykefraværet var totalt på 9,0 %. Av dette utgjorde langtidsfraværet 7,1 %.

Selskapet har et innarbeid HMS-system i etablert internkontroll, og der er ikke registrert skader av alvorlig art i 2022 som har medført lengre sykefravær. Alle ansatte er tilknyttet bedriftshelsetjeneste, som jevnlig gjennomfører arbeidsmiljøkartlegging. Vi får utelukkende positive tilbakemeldinger på arbeidsmiljøet.

Selskapets aktiviteter innebærer ikke nevneverdige belastninger på det ytre miljø.

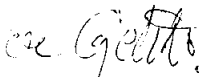
## Framtidig utvikling


Elektrifiseringen av samfunnet er over oss, og vi ser en betydelig forbruksøkning, spesielt ved uttak av effekt. Dette vil gi Nordvest Nett både utfordringer og muligheter.

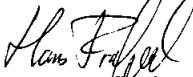
For å møte denne fremtiden blir et robust- og kostnadseffektivt nett som kan bidra til miljøvennlige og bærekraftige energiløsninger i regionen av stor betydning. I nettsammenheng betyr dette at vi må legge til rette for økt distribuert kraftproduksjon fra fornybare kilder, elektrifisering av transport og en mer effektiv effekt- og energibruk. Digitalisering og derigjennom enda bedre kunnskap om nettet blir avgjørende for å kunne møte denne utviklingen. Et godt samspill mellom kraftprodusent, nettselskap og kunder vil også få stor betydning.

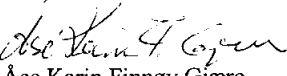
Nordvest Nett har som mål å være i forkant av denne utviklingen, og arbeider mot å sikre god kunnskap og kompetanse i selskapet for å kunne møte utfordringene på en god måte. Ellers står selskapets nettvirksomhet på et solid fundament, bygget opp over mange år.

Sjøholt den, 26.04.2023

  
Tore Gjelsten  
Styreleder


  
Dag Olav Tennfjord  
Nestleder

  
Hans Frøfford  
Styremedlem

  
Åse Karin Finnøy Gjære  
Styremedlem

  
Eva Merethe Langstein  
Styremedlem

  
Kjell Søvik  
Styremedlem

  
Runar Karl Stette  
Adm. direktør