



ÅRSREGNSKAPET FOR REGNSKAPSÅRET 2020 - GENERELL INFORMASJON

Enheten

Organisasjonsnummer:	814 725 332
Organisasjonsform:	Aksjeselskap
Foretaksnavn:	XANIA GROUP HOLDING AS
Forretningsadresse:	Henrik Ibsens gate 20 0255 OSLO

Regnskapsår

Årsregnskapets periode:	01.01.2020 - 31.12.2020
-------------------------	-------------------------

Konsern

Morselskap i konsern:	Ja
Konsernregnskap lagt ved:	Nei

Regnskapsregler

Regler for små foretak benyttet:	Ja
Benyttet ved utarbeidelsen av årsregnskapet til selskapet:	Regnskapslovens alminnelige regler

Årsregnskapet fastsatt av kompetent organ

Bekreftet av representant for selskapet:	Erik Richard Thrane
Dato for fastsettelse av årsregnskapet:	31.08.2021

Grunnlag for avgivelse

År 2020: Årsregnskapet er elektronisk innlevert
År 2019: Tall er hentet fra elektronisk innlevert årsregnskap fra 2020

Det er ikke krav til at årsregnskapet m.v. som sendes til Regnskapsregisteret er undertegnet. Kontrollen på at dette er utført ligger hos revisor/enhetens øverste organ. Sikkerheten ivaretas ved at innsender har rolle/rettighet for innsending av årsregnskapet via Altinn, og ved at det bekreftes at årsregnskapet er fastsatt av kompetent organ.

Brønnøysundregistrene, 10.08.2022



Resultatregnskap

Beløp i: NOK	Note	2020	2019
RESULTATREGNSKAP			
Kostnader			
Lønnskostnad	1		
Annen driftskostnad	1, 6	162 388	125 256
Sum kostnader		162 388	125 256
Driftsresultat		-162 388	-125 256
Finansinntekter og finanskostnader			
Renteinntekt fra foretak i samme konsern		796 148	767 033
Annen renteinntekt		17 928	5 932
Annen finansinntekt		12 515 354	500 380
Verdiøkning av fin. anleggsmiddel vurdert til virkelig verdi			355 437
Sum finansinntekter		13 329 430	1 628 782
Nedskrivning av andre finansielle anleggsmidler			8 572 066
Rentekostnad til foretak i samme konsern		14 179	13 129
Annen finanskostnad		6 000	159 180
Sum finanskostnader		20 179	8 744 375
Netto finans		13 309 251	-7 115 593
Ordinært resultat før skattekostnad		13 146 864	-7 240 848
Skattekostnad på ordinært resultat	2	214 753	227 344
Ordinært resultat etter skattekostnad		12 932 111	-7 468 192
Årsresultat	9	12 932 111	-7 468 192
Årsresultat etter minoritetsinteresser		12 932 111	-7 468 192
Totalresultat		12 932 111	-7 468 192
Overføringer og disponeringer			
Ordinært utbytte		4 700 000	
Avsatt til annen egenkapital		8 232 111	-7 468 192
Sum overføringer og disponeringer		12 932 111	-7 468 192



Resultatregnskap

Beløp i: NOK	Note	2020	2019
---------------------	-------------	-------------	-------------



Balanse

Beløp i: NOK	Note	2020	2019
BALANSE - EIENDELER			
Anleggsmidler			
Immaterielle eiendeler			
Utsatt skattefordel	2		
Finansielle anleggsmidler			
Investering i datterselskap	4, 5	21 783 244	7 024 492
Investering i annet foretak i samme konsern	5		842 036
Lån til foretak i samme konsern	5	20 989 632	23 797 382
Investeringer i aksjer og andeler		720 256	848 956
Andre langsiktige fordringer		2 070 411	
Sum finansielle anleggsmidler		45 563 543	32 512 866
Sum anleggsmidler		45 563 543	32 512 866
Omløpsmidler			
Varer			
Fordringer			
Kundefordringer		645	
Andre kortsiktige fordringer	5	306 522	3 115 550
Sum fordringer		307 167	3 115 550
Investeringer			
Aksjer og andeler i foretak i samme konsern		915 804	915 804
Sum investeringer		915 804	915 804
Bankinnskudd, kontanter og lignende			
Bankinnskudd, kontanter o.l.	7	3 664 352	820 830
Sum bankinnskudd, kontanter og lignende		3 664 352	820 830
Sum omløpsmidler		4 887 323	4 852 185
SUM EIENDELER		50 450 866	37 365 050



Balanse

Beløp i: NOK	Note	2020	2019
BALANSE - EGENKAPITAL OG GJELD			
Egenkapital			
Innskutt egenkapital			
Aksjekapital	3	27 870 474	27 870 474
Beholdning av egne aksjer	3		
Overkurs		15 055 860	15 055 860
Sum innskutt egenkapital		42 926 334	42 926 334
Opptjent egenkapital			
Annen egenkapital		1 197 724	-7 034 387
Sum opptjent egenkapital		1 197 724	-7 034 387
Sum egenkapital	9	44 124 058	35 891 947
Gjeld			
Langsiktig gjeld			
Utsatt skatt	2		
Annen langsiktig gjeld			
Øvrig langsiktig gjeld	5	631 283	402 766
Sum annen langsiktig gjeld		631 283	402 766
Sum langsiktig gjeld		631 283	402 766
Kortsiktig gjeld			
Leverandørgjeld			20 707
Betalbar skatt	2		
Utbytte		4 700 000	
Annen kortsiktig gjeld		995 525	1 049 630
Sum kortsiktig gjeld		5 695 525	1 070 337
Sum gjeld		6 326 808	1 473 103
SUM EGENKAPITAL OG GJELD		50 450 866	37 365 050



Brønnøysundregistrene

ÅRSREGNSKAP FOR REGNSKAPSÅRET 2020 - GENERELL INFORMASJON

Journalnummer: 2021 857548

Enheten

Organisasjonsnummer: 814 725 332
Organisasjonsform: Aksjeselskap
Foretaksnavn: EKJORD HOLDING AS
Forretningsadresse: Nydalsveien 17
0484 OSLO

Regnskapsår

Årsregnskapets periode: 01.01.2020 - 31.12.2020

Konsern

Morselskap i konsern: Ja
Konsernregnskap lagt ved: Nei

Regnskapsregler

Regler for små foretak benyttet: Ja
Benyttet ved utarbeidelsen av
årsregnskapet til selskapet: Regnskapslovens alminnelige regler

Årsregnskapet fastsatt av kompetent organ

Bekreftet av representant for selskapet: Erik Richard Thrane
Dato for fastsettelse av årsregnskapet: 31.08.2021

Grunnlag for avgivelse

År 2020: Årsregnskap er elektronisk innlevert.
År 2019: Tall er hentet fra elektronisk innlevert årsregnskap fra 2020.

Det er ikke krav til at årsregnskapet m.v. som sendes til Regnskapsregisteret er undertegnet. Kontrollen på at dette er utført ligger hos revisor/enhetens øverste organ. Sikkerheten ivaretas ved at innsender har rolle/rettighet for innsending av årsregnskapet via Altinn, og ved at det bekreftes at årsregnskapet er fastsatt av kompetent organ.

Brønnøysundregistrene, 23.10.2021



Organisasjonsnr: 814 725 332
EKJORD HOLDING AS

RESULTATREGNSKAP

Beløp i: NOK	Note	2020	2019
RESULTATREGNSKAP			
Kostnader			
Lønnskostnad	1		
Annen driftskostnad	1, 6	162 388	125 256
Sum kostnader		162 388	125 256
Driftsresultat		-162 388	-125 256
Finansinntekter og finanskostnader			
Renteinntekt fra foretak i samme konsern		796 148	767 033
Annen renteinntekt		17 928	5 932
Annen finansinntekt		12 515 354	500 380
Verdiøkning av fin. anleggsmiddel vurdert til virkelig verdi			355 437
Sum finansinntekter		13 329 430	1 628 782
Nedskrivning av andre finansielle anleggsmidler			8 572 066
Rentekostnad til foretak i samme konsern		14 179	13 129
Annen finanskostnad		6 000	159 180
Sum finanskostnader		20 179	8 744 375
Netto finans		13 309 251	-7 115 593
Ordinært resultat før skattekostnad		13 146 864	-7 240 848
Skattekostnad på ordinært resultat	2	214 753	227 344
Ordinært resultat etter skattekostnad		12 932 111	-7 468 192
Årsresultat	9	12 932 111	-7 468 192
Årsresultat etter minoritetsinteresser		12 932 111	-7 468 192
Totalresultat		12 932 111	-7 468 192
Overføringer og disponeringer			
Ordinært utbytte		4 700 000	
Avsatt til annen egenkapital		8 232 111	-7 468 192
Sum overføringer og disponeringer		12 932 111	-7 468 192





Organisasjonsnr: 814 725 332
EKJORD HOLDING AS

BALANSE

Beløp i: NOK	Note	2020	2019
BALANSE - EIENDELER			
Anleggsmidler			
Immaterielle eiendeler			
Utsatt skattefordel	2		
Finansielle anleggsmidler			
Investering i datterselskap	4, 5	21 783 244	7 024 492
Investering i annet foretak i samme konsern	5		842 036
Lån til foretak i samme konsern	5	20 989 632	23 797 382
Investeringer i aksjer og andeler		720 256	848 956
Andre langsiktige fordringer		2 070 411	
Sum finansielle anleggsmidler		45 563 543	32 512 866
Sum anleggsmidler		45 563 543	32 512 866
Omløpsmidler			
Varer			
Fordringer			
Kundefordringer		645	
Andre kortsiktige fordringer	5	306 522	3 115 550
Sum fordringer		307 167	3 115 550
Investeringer			
Aksjer og andeler i foretak i samme konsern		915 804	915 804
Sum investeringer		915 804	915 804
Bankinnskudd, kontanter og lignende			
Bankinnskudd, kontanter o. l.	7	3 664 352	820 830
Sum bankinnskudd, kontanter og lignende		3 664 352	820 830
Sum omløpsmidler		4 887 323	4 852 185
SUM EIENDELER		50 450 866	37 365 050
BALANSE - EGENKAPITAL OG GJELD			



Egenkapital			
Innskutt egenkapital			
Aksjekapital	3	27 870 474	27 870 474
Beholdning av egne aksjer	3		
Overkurs		15 055 860	15 055 860
Sum innskutt egenkapital		42 926 334	42 926 334
Opptjent egenkapital			
Annen egenkapital		1 197 724	-7 034 387
Sum opptjent egenkapital		1 197 724	-7 034 387
Sum egenkapital	9	44 124 058	35 891 947
Gjeld			
Langsiktig gjeld			
Utsatt skatt	2		
Annen langsiktig gjeld			
Øvrig langsiktig gjeld	5	631 283	402 766
Sum annen langsiktig gjeld		631 283	402 766
Sum langsiktig gjeld		631 283	402 766
Kortsiktig gjeld			
Leverandørgjeld			20 707
Betalbar skatt	2		
Utbytte		4 700 000	
Annen kortsiktig gjeld		995 525	1 049 630
Sum kortsiktig gjeld		5 695 525	1 070 337
Sum gjeld		6 326 808	1 473 103
SUM EGENKAPITAL OG GJELD		50 450 866	37 365 050



Organisasjonsnr: 814 725 332
EKJORD HOLDING AS

NOTEOPPLYSNINGER - SELSKAP - alle poster oppgitt i hele tall

Note

Antall årsverk i regnskapsåret

Virksomheten har hatt følgende antall årsverk:
0.00



Ansvarlige partnere:
Svein Brataas
Ole Christian Rasmussen
Per Edwin Engen
Paul-Gunnar Nakken

Til generalforsamlingen i Ekjord Holding AS

Medlem av
Den Norske Revisorforening

UAVHENGIG REVISORS BERETNING

Uttalelse om revisjonen av årsregnskapet

Konklusjon

Vi har revidert Ekjord Holding AS' årsregnskap som viser et overskudd på kr 12 932 111. Årsregnskapet består av balanse per 31.12.2020, resultatregnskap for regnskapsåret per denne datoen og noter til årsregnskapet, herunder et sammendrag av viktige regnskapsprinsipper.

Etter vår mening er det medfølgende årsregnskapet avgitt i samsvar med lov og forskrifter og gir et rettviseende bilde av selskapets finansielle stilling per 31.12.2020, og av dets resultater for regnskapsåret avsluttet per denne datoen i samsvar med regnskapslovens regler og god regnskapsskikk i Norge.

Grunnlag for konklusjonen

Vi har gjennomført revisjonen i samsvar med lov, forskrift og god revisjonsskikk i Norge, herunder de internasjonale revisjonsstandardene (ISA-ene). Våre oppgaver og plikter i henhold til disse standardene er beskrevet i Revisors oppgaver og plikter ved revisjon av årsregnskapet. Vi er uavhengige av selskapet slik det kreves i lov og forskrift, og har overholdt våre øvrige etiske forpliktelser i samsvar med disse kravene. Etter vår oppfatning er innhentet revisjonsbevis tilstrekkelig og hensiktsmessig som grunnlag for vår konklusjon.

Styrets og daglig leders ansvar for årsregnskapet

Styret og daglig leder (ledelsen) er ansvarlig for å utarbeide årsregnskapet i samsvar med lov og forskrifter, herunder for at det gir et rettviseende bilde i samsvar med regnskapslovens regler og god regnskapsskikk i Norge. Ledelsen er også ansvarlig for slik intern kontroll som den finner nødvendig for å kunne utarbeide et årsregnskap som ikke inneholder vesentlig feilinformasjon, verken som følge av misligheter eller utilsiktede feil.

Ved utarbeidelsen av årsregnskapet må ledelsen ta standpunkt til selskapets evne til fortsatt drift og opplyse om forhold av betydning for fortsatt drift. Forutsetningen om fortsatt drift skal legges til grunn for årsregnskapet så lenge det ikke er sannsynlig at virksomheten vil bli avviklet.

BDT Viken Revisjon AS
Statsautoriserte revisorer
Org.nr: 980 995 151 MVA
revisjon@bdtviken.no
www.bdtviken.no

KUNNSKAPSHUSET BDT VIKEN

POSTBOKSE 100, BRØNNØYSUND, 8147 25332





Revisors oppgaver og plikter ved revisjonen av årsregnskapet

Vårt mål er å oppnå betryggende sikkerhet for at årsregnskapet som helhet ikke inneholder vesentlig feilinformasjon, verken som følge av misligheter eller utilsiktede feil, og å avgi en revisjonsberetning som inneholder vår konklusjon. Betryggende sikkerhet er en høy grad av sikkerhet, men ingen garanti for at en revisjon utført i samsvar med lov, forskrift og god revisjonsskikk i Norge, herunder ISA-ene, alltid vil avdekke vesentlig feilinformasjon som eksisterer. Feilinformasjon kan oppstå som følge av misligheter eller utilsiktede feil. Feilinformasjon blir vurdert som vesentlig dersom den enkeltvis eller samlet med rimelighet kan forventes å påvirke økonomiske beslutninger som brukerne foretar basert på årsregnskapet.

For videre beskrivelse av revisors oppgaver og plikter vises det til:
<https://revisorforeningen.no/revisjonsberetninger>.

Uttalelse om øvrige lovmessige krav

Konklusjon om registrering og dokumentasjon

Basert på vår revisjon av årsregnskapet som beskrevet ovenfor, og kontrollhandlinger vi har funnet nødvendig i henhold til internasjonal standard for attestasjonsoppdrag (ISAE) 3000 «Attestasjonsoppdrag som ikke er revisjon eller forenklet revisorkontroll av historisk finansiell informasjon», mener vi at ledelsen har oppfylt sin plikt til å sørge for ordentlig og oversiktlig registrering og dokumentasjon av selskapets regnskapsopplysninger i samsvar med lov og god bokføringsskikk i Norge.


Oslo, 31.08.2020


BDT Viken Revisjon AS

Per Edwin Engen
Statsautorisert revisor





 Legally signed by
Pål Sørvang Winter
27.08.2021

 Legally signed by
Erik Richard Thrane
27.08.2021

 Legally signed by
Erik Magnus Ekjord
27.08.2021

Årsregnskap 2020 Ekjord Holding AS

Org.nr.: 814 725 332



Legally signed by
Pål Sørvang Winter
27.08.2021

Legally signed by
Erik Richard Thrane
27.08.2021

Legally signed by
Erik Magnus Ekjord
27.08.2021

RESULTATREGNSKAP

EKJORD HOLDING AS

DRIFTSINNEKTER OG DRIFTSKOSTNADER	Note	2020	2019
Annen driftskostnad	1, 6	162 388	125 256
Sum driftskostnader		162 388	125 256
Driftsresultat		-162 388	-125 256
FINANSINNEKTER OG FINANSKOSTNADER			
Renteinntekt fra foretak i samme konsern		796 148	767 033
Annen renteinntekt		17 928	5 932
Annen finansinntekt		12 515 354	500 380
Verdiøkning av fin. anleggsmiddel vurdert til virkelig verdi		0	355 437
Nedskrivning av andre finansielle anleggsmidler		0	8 572 066
Rentekostnad til foretak i samme konsern		14 179	13 129
Annen finanskostnad		6 000	159 180
Resultat av finansposter		13 309 251	-7 115 593
Ordinært resultat før skattekostnad		13 146 864	-7 240 848
Skattekostnad på ordinært resultat	2	214 753	227 344
Ordinært resultat		12 932 111	-7 468 192
Årsresultat	9	12 932 111	-7 468 192
OVERFØRINGER			
Avsatt til utbytte		4 700 000	0
Avsatt til annen egenkapital		8 232 111	-7 468 192
Sum overføringer		12 932 111	-7 468 192

EKJORD HOLDING AS

SIDE 2



Legally signed by
Pål Sørvang Winter
27.08.2021

Legally signed by
Erik Richard Thrane
27.08.2021

Legally signed by
Erik Magnus Ekjord
27.08.2021

BALANSE

EKJORD HOLDING AS

EIENDELER	Note	2020	2019
ANLEGGSMIDLER			
FINANSIELLE ANLEGGSMIDLER			
Investeringer i datterselskap	4, 5	21 783 244	7 024 492
Investeringer i annet foretak i samme konsern	5	0	842 036
Lån til foretak i samme konsern	5	20 989 632	23 797 382
Investeringer i aksjer og andeler		720 256	848 956
Andre langsiktige fordringer		2 070 411	0
Sum finansielle anleggsmidler		45 563 543	32 512 866
Sum anleggsmidler		45 563 543	32 512 866
OMLØPSMIDLER			
FORDRINGER			
Kundefordringer		645	0
Andre kortsiktige fordringer	5	306 522	3 115 550
Sum fordringer		307 167	3 115 550
INVESTERINGER			
Aksjer og andeler i foretak i samme konsern		915 804	915 804
Sum investeringer		915 804	915 804
Bankinnskudd, kontanter o.l.	7	3 664 352	820 830
Sum omløpsmidler		4 887 323	4 852 185
Sum eiendeler		50 450 866	37 365 050



Legally signed by
Pål Sørvang Winter
27.08.2021

Legally signed by
Erik Richard Thrane
27.08.2021

Legally signed by
Erik Magnus Ekjord
27.08.2021

BALANSE			
EKJORD HOLDING AS			
EGENKAPITAL OG GJELD	Note	2020	2019
INNSKUTT EGENKAPITAL			
Aksjekapital	3	27 870 474	27 870 474
Overkurs		15 055 860	15 055 860
Sum innskutt egenkapital		42 926 334	42 926 334
OPPTJENT EGENKAPITAL			
Annen egenkapital		1 197 724	-7 034 387
Sum opptjent egenkapital		1 197 724	-7 034 387
Sum egenkapital	9	44 124 058	35 891 947
GJELD			
ANNEN LANGSIKTIG GJELD			
Øvrig langsiktig gjeld	5	631 283	402 766
Sum annen langsiktig gjeld		631 283	402 766
KORTSIKTIG GJELD			
Leverandørgjeld		0	20 707
Utbytte		4 700 000	0
Annen kortsiktig gjeld		995 525	1 049 630
Sum kortsiktig gjeld		5 695 525	1 070 337
Sum gjeld		6 326 808	1 473 103
Sum egenkapital og gjeld		50 450 866	37 365 050

Oslo , 26.08.2021
Styret i Ekjord Holding AS

Erik Magnus Ekjord
styremedlem

Erik Richard Thrane
styreleder

Pål Sørvang Winter
daglig leder



Regnskapsprinsipper

Årsregnskapet er satt opp i samsvar med regnskapsloven og NRS 8 - God regnskapsskikk for

Legally signed by
Pål Søvang Winter
27.08.2021

Legally signed by
Erik Richard Thrane
27.08.2021

Legally signed by
Erik Magnus Ekjord
27.08.2021

SKATT

Skattekostnaden i resultatregnskapet omfatter både periodens betalbare skatt og endring i utsatt skatt. Utsatt skatt er beregnet med 22 % på grunnlag av de midlertidige forskjeller som eksisterer mellom regnskapsmessige og skattemessige verdier, samt ligningsmessig underskudd til fremføring ved utgangen av regnskapsåret. Skatteøkende og skattereduserende midlertidige forskjeller som reverserer eller kan reverseres i samme periode er utlignet og nettoført.

KLASSIFISERING OG VURDERING AV OMLØPSMIDLER

Omløpsmidler og kortsiktig gjeld omfatter normalt poster som forfaller til betaling innen ett år etter balansedagen, samt poster som knytter seg til varekretsløpet. Omløpsmidler vurderes til laveste verdi av anskaffelseskost og virkelig verdi.

AKSJER I DATTERSELSKAP

Datterselskap vurderes etter kostmetoden i selskapsregnskapet. Investeringen er vurdert til anskaffelseskost for aksjene med mindre nedskrivning har vært nødvendig. Det er foretatt nedskrivning til virkelig verdi når verdifall skyldes årsaker som ikke kan forventes å være forbigående og det må anses nødvendig etter god regnskapsskikk. Nedskrivninger er reversert når grunnlaget for nedskrivning ikke lenger er til stede.

Utbytte, konsernbidrag og andre utdelinger fra datterselskap er inntektsført samme år som det er avsatt i givers regnskap. Overstiger utbytte / konsernbidraget andelen av opptjent resultat etter anskaffelsestidspunktet, representerer den overskytende del tilbakebetaling av investert kapital, og utdelingene er fratrukket investeringens verdi i balansen til morselskapet.

FORDRINGER

Kundefordringer og andre fordringer oppføres til pålydende etter fradrag for avsetning til forventet tap. Avsetning til tap gjøres på grunnlag av en individuell vurdering av de enkelte fordringene.

Note 1 Lønnskostnader

Selskapet har ingen ansatte og det er ikke utbetalt godtgjørelse til tillitsvalgte.



Note 2 Skatt

	2020	2019
Årets skattekostnad		
Resultatført skatt på ordinært resultat:		
Betalbar skatt	214 753	227 344
Endring i utsatt skattefordel	0	0
Skattekostnad ordinært resultat	214 753	227 344
Skattepliktig inntekt:		
Ordinært resultat før skatt	13 146 864	-7 240 848
Permanente forskjeller	-12 170 712	8 274 229
Avgitt konsernbidrag	-976 151	-1 033 380
Skattepliktig inntekt	0	1
Betalbar skatt i balansen:		
Betalbar skatt på årets resultat	214 753	227 344
Betalbar skatt på avgitt konsernbidrag	-214 753	-227 344
Sum betalbar skatt i balansen	0	0

Legally signed by
Pål Sørvang Winter
27.08.2021

Legally signed by
Erik Richard Thrane
27.08.2021

Legally signed by
Erik Magnus Ekjord
27.08.2021

Note 3 Aksjonærer

AKSJEKAPITALEN I EKJORD HOLDING AS PR. 31.12 BESTÅR AV FØLGENDE AKSJEKLASSER:

	Antall	Pålydende	Bokført
Ordinære aksjer	10 870 474	1,0	10 870 474
Preferanseaksjer	17 000 000	1,0	17 000 000
Sum	27 870 474		27 870 474

EIERSTRUKTUR

De største aksjonærene i % pr. 31.12 var:

	Ordinære aksjer	Preferans aksjer	Sum	Eierandel	Stemmeandel
Hjo Invest AS		17 000 000	17 000 000	61,0	
Hjo Holding AS	5 435 237		5 435 237	19,5	50,0
Oakfield Holding AS	5 435 237		5 435 237	19,5	50,0
Totalt antall aksjer	10 870 474	17 000 000	27 870 474	100,0	100,0



Note 4 Verdipapirer

	Eier- andel	Stemme- andel	Anskaffelses kost	
DS/FKV/TS				
Apilar Lager Og Logistikkcenter AS	100,0%	100,0%	1 492 098	3 007 354
Ekjord Helse AS	81,4%	81,4%	4 432 725	1 563 712
Elitegym AS	50,0%	50,0%	30 000	30 000
Fyfo AS	1,0%	1,0%	30 000	30 000
Gaia Group Holding AS	89,1%	50,0%	17 100 000	17 100 000
Sum			23 084 823	21 731 066

Legally signed by
Pål Sørvang Winter
27.08.2021

Legally signed by
Erik Richard Thrane
27.08.2021

Legally signed by
Erik Magnus Ekjord
27.08.2021

Den beløpsmessige forskjellen mellom anskaffelseskost og balanseførtverdi av aksjer i Apilar Lager og Logistikkcenter AS skyldes avgitt konsernbidrag i 2019 og 2020.

Note 5 Konsernforhold:

Selskapet har en gjeld til HJO Invest AS på kr 630 609 som er et tilknyttet selskap. Gjelden er bokført til nåverdien av den avtalte kjøpesummen. Gjeldens virkelige verdi er kr 2 415 573 hvorav 474 188 kr er påløpt rentekostnad.

Selskapet eier 150 000 preferanseaksjer i Gaia Group Holding AS. Aksjeutbytte for preferanseaksjene 2020 tilsvarer kr 1 125 000 men er en usikker betinget gjeld og er derfor ikke bokført.

Selskapet har følgende fordringer på tilknyttede og datterselskaper:

Fordringer med forfall på mer enn ett år:

FYFO AS	704 056
Apilar Lager og Logistikk AS	10 337 270
HJO Invest AS	5 000 000
Apilar Container AS	4 948 305
Sum langsiktige fordringer	20 989 632

Fordringer med forfall på mindre enn ett år:

Apilar Lager og Logistikk AS	30 000
Ekjord AS	35 218
Ekjord Helse AS	230 352
HJO Holding AS	8 909
Sum kortsiktige fordringer	304 479




Note 6 Honorar revisjon

Revisjonshonorar, som består av kr:

Revisjon	22 973
Andre tjenester	81 082
Samlet honorar til revisor	104 055

Beløpene er eks mva.

I andre tjenester inngår bistand i forbindelse med konsolidering av selskapets konsernregnskap for 2019.

 Legally signed by
Pål Sørvang Winter
27.08.2021

 Legally signed by
Erik Richard Thrane
27.08.2021

 Legally signed by
Erik Magnus Ekjord
27.08.2021

Note 7 Bundne midler

Selskapet har ikke bundne midler.

Note 8 Hendelser etter balansedagen og fortsatt drift

Verdens helseorganisasjon (WHO) erklærte koronautbruddet som en global folkehelsekrise 30. januar 2020 og som en global pandemi 11. mars 2020.

Koronapandemien som inntraff i januar 2020 har ikke betydning for årsregnskapet 2020 utover pandemiens påvirkning på selskapets datterselskaper. Koronautbruddet har på nåværende tidspunkt ikke påvirket driften og selskapets økonomiske stilling i stor grad.

Hendelsen anses foreløpig ikke å ha skapt vesentlig usikkerhet om foretakets evne til fortsatt drift. Årsregnskapet er derfor avlagt under forutsetning om fortsatt drift.

Note 9 Egenkapital

	Aksjekapital	Overkurs	Annen egenkapital	Sum egenkapital
Pr. 31.12.2019	27 870 474	15 055 860	-7 034 387	35 891 947
Årets resultat			12 932 111	12 932 111
Utbytte			-4 700 000	-4 700 000
Pr 31.12.2020	27 870 474	15 055 860	1 197 724	44 124 058