



## ÅRSREGNSKAPET FOR REGNSKAPSÅRET 2024 - GENERELL INFORMASJON

### Enheten

Organisasjonsnummer: 928 634 000  
Organisasjonsform: Aksjeselskap  
Foretaksnavn: ROVIK MC AS  
Forretningsadresse: Fabrikkveien 5  
4033 STAVANGER

### Regnskapsår

Årsregnskapets periode: 01.01.2024 - 31.12.2024

### Konsern

Morselskap i konsern: Nei

### Regnskapsregler

Regler for små foretak benyttet: Ja  
Benyttet ved utarbeidelsen av årsregnskapet til selskapet: Regnskapslovens alminnelige regler

### Årsregnskapet fastsatt av kompetent organ

Bekreftet av representant for selskapet: Thore Owe Rovik  
Dato for fastsettelse av årsregnskapet: 09.04.2025

### Grunnlag for avgivelse

År 2024: Årsregnskapet er elektronisk innlevert  
År 2023: Tall er hentet fra elektronisk innlevert årsregnskap fra 2024

*Det er ikke krav til at årsregnskapet m.v. som sendes til Regnskapsregisteret er undertegnet. Kontrollen på at dette er utført ligger hos revisor/enhetens øverste organ. Sikkerheten ivaretas ved at innsender har rolle/rettighet for innsending av årsregnskapet via Altinn, og ved at det bekreftes at årsregnskapet er fastsatt av kompetent organ.*

Brønnøysundregistrene, 02.06.2025



## Resultatregnskap

| Beløp i: NOK                                  | Note | 2024              | 2023              |
|---|------|-------------------|-------------------|
| <b>RESULTATREGNSKAP</b>                       |      |                   |                   |
| <b>Inntekter</b>                              |      |                   |                   |
| Salgsinntekt                                  |      | 31 061 820        | 33 903 538        |
| <b>Sum inntekter</b>                          |      | <b>31 061 820</b> | <b>33 903 538</b> |
| <b>Kostnader</b>                              |      |                   |                   |
| Varekostnad                                   |      | 19 178 239        | 21 570 470        |
| Lønnskostnad                                  | 3    | 7 786 867         | 7 952 822         |
| Ordinære avskrivninger                        | 4    | 110 900           | 219 837           |
| Annen driftskostnad                           |      | 4 125 467         | 4 321 105         |
| <b>Sum kostnader</b>                          |      | <b>31 201 473</b> | <b>34 064 235</b> |
| <b>Driftsresultat</b>                         |      | <b>-139 653</b>   | <b>-160 697</b>   |
| <b>Finansinntekter og finanskostnader</b>     |      |                   |                   |
| Annen finansinntekt                           |      | 50 966            | 46 532            |
| <b>Sum finansinntekter</b>                    |      | <b>50 966</b>     | <b>46 532</b>     |
| Annen finanskostnad                           |      | 135 488           | 92 858            |
| <b>Sum finanskostnader</b>                    |      | <b>135 488</b>    | <b>92 858</b>     |
| <b>Netto finans</b>                           |      | <b>-84 522</b>    | <b>-46 327</b>    |
| <b>Resultat før skattekostnad</b>             |      | <b>-224 175</b>   | <b>-207 023</b>   |
| <b>Årsresultat</b>                            |      | <b>-224 175</b>   | <b>-207 023</b>   |
| <b>Årsresultat etter minoritetsinteresser</b> |      | <b>-224 175</b>   | <b>-207 023</b>   |
| <b>Totalresultat</b>                          |      | <b>-224 175</b>   | <b>-207 023</b>   |
| <b>Overføringer og disponeringer</b>          |      |                   |                   |
| Ordinært utbytte                              | 5    |                   |                   |
| fra/til annen egenkapital                     | 5    | -224 175          | -207 023          |
| <b>Sum overføringer og disponeringer</b>      |      | <b>-224 175</b>   | <b>-207 023</b>   |



## Balanse

| Beløp i: NOK                                   | Note | 2024              | 2023              |
|--|------|-------------------|-------------------|
| <b>BALANSE - EIENDELER</b>                     |      |                   |                   |
| <b>Anleggsmidler</b>                           |      |                   |                   |
| <b>Immaterielle eiendeler</b>                  |      |                   |                   |
| <b>Varige driftsmidler</b>                     |      |                   |                   |
| Tomter og bygninger                            | 4    |                   |                   |
| Maskiner og anlegg                             | 4    |                   |                   |
| Skip og flytende installasjoner                | 4    |                   |                   |
| Driftsløsøre og lignende                       | 4    | 251 959           | 362 859           |
| <b>Sum varige driftsmidler</b>                 |      | <b>251 959</b>    | <b>362 859</b>    |
| <b>Finansielle anleggsmidler</b>               |      |                   |                   |
| Investering i aksjer og andeler                |      | 1 000             | 1 000             |
| <b>Sum finansielle anleggsmidler</b>           |      | <b>1 000</b>      | <b>1 000</b>      |
| <b>Sum anleggsmidler</b>                       |      | <b>252 959</b>    | <b>363 859</b>    |
| <b>Omløpsmidler</b>                            |      |                   |                   |
| <b>Varer</b>                                   |      |                   |                   |
| Varebeholdning                                 |      | 8 091 753         | 9 299 117         |
| <b>Sum varer</b>                               |      | <b>8 091 753</b>  | <b>9 299 117</b>  |
| <b>Fordringer</b>                              |      |                   |                   |
| Kundefordringer                                |      | 44 293            | 187 390           |
| Andre kortsiktige fordringer                   |      | 344 376           | 306 406           |
| <b>Sum fordringer</b>                          |      | <b>388 669</b>    | <b>493 796</b>    |
| <b>Bankinnskudd, kontanter og lignende</b>     |      |                   |                   |
| Bankinnskudd og kontanter                      | 6    | 1 535 723         | 1 474 660         |
| <b>Sum bankinnskudd, kontanter og lignende</b> |      | <b>1 535 723</b>  | <b>1 474 660</b>  |
| <b>Sum omløpsmidler</b>                        |      | <b>10 016 145</b> | <b>11 267 573</b> |
| <b>SUM EIENDELER</b>                           |      | <b>10 269 104</b> | <b>11 631 432</b> |



## Balanse

| Beløp i: NOK                          | Note | 2024              | 2023              |
|---------------------------------------|------|-------------------|-------------------|
| <b>BALANSE - EGENKAPITAL OG GJELD</b> |      |                   |                   |
| <b>Egenkapital</b>                    |      |                   |                   |
| <b>Innskutt egenkapital</b>           |      |                   |                   |
| Aksjekapital                          | 5, 7 | 1 380 000         | 1 380 000         |
| Overkurs                              | 5    | 397 117           | 397 117           |
| <b>Sum innskutt egenkapital</b>       |      | <b>1 777 117</b>  | <b>1 777 117</b>  |
| <b>Opptjent egenkapital</b>           |      |                   |                   |
| Annen egenkapital                     | 5    | 1 494 939         | 1 719 114         |
| Udekket tap                           | 5    |                   |                   |
| <b>Sum opptjent egenkapital</b>       |      | <b>1 494 939</b>  | <b>1 719 114</b>  |
| <b>Sum egenkapital</b>                |      | <b>3 272 057</b>  | <b>3 496 232</b>  |
| Øvrig langsiktig gjeld                | 8    |                   |                   |
| <b>Sum langsiktig gjeld</b>           |      | <b>0</b>          | <b>0</b>          |
| <b>Kortsiktig gjeld</b>               |      |                   |                   |
| Gjeld til kredittinstitusjoner        |      | 1 177 665         | 1 261 957         |
| Leverandørgjeld                       |      | 2 066 725         | 2 738 021         |
| Skyldig offentlige avgifter           |      | 523 114           | 787 603           |
| Utbytte                               | 8    | 2 400 000         | 2 500 000         |
| Annen kortsiktig gjeld                |      | 829 543           | 847 619           |
| <b>Sum kortsiktig gjeld</b>           |      | <b>6 997 048</b>  | <b>8 135 200</b>  |
| <b>Sum gjeld</b>                      |      | <b>6 997 048</b>  | <b>8 135 200</b>  |
| <b>SUM EGENKAPITAL OG GJELD</b>       |      | <b>10 269 104</b> | <b>11 631 432</b> |



## Brønnøysundregistrene

### ÅRSREGNSKAP FOR REGNSKAPSÅRET 2024 - GENERELL INFORMASJON

Journalnummer: 2025 441808

#### Enheten

Organisasjonsnummer: 928 634 000  
Organisasjonsform: Aksjeselskap  
Foretaksnavn: ROVIK MC AS  
Forretningsadresse: Fabrikkveien 5  
4033 STAVANGER

#### Regnskapsår

Årsregnskapets periode: 01.01.2024 - 31.12.2024

#### Konsern

Morselskap i konsern: Nei

#### Regnskapsregler

Regler for små foretak benyttet: Ja  
Benyttet ved utarbeidelsen av  
årsregnskapet til selskapet: Regnskapslovens alminnelige regler

#### Årsregnskapet fastsatt av kompetent organ

Bekreftet av representant for selskapet: Thore Owe Rovik  
Dato for fastsettelse av årsregnskapet: 09.04.2025

#### Grunnlag for avgivelse

År 2024: Årsregnskap er elektronisk innlevert.  
År 2023: Tall er hentet fra elektronisk innlevert årsregnskap fra 2024.

*Det er ikke krav til at årsregnskapet m.v. som sendes til Regnskapsregisteret er undertegnet. Kontrollen på at dette er utført ligger hos revisor/enhetens øverste organ. Sikkerheten ivaretas ved at innsender har rolle/rettighet for innsending av årsregnskapet via Altinn, og ved at det bekreftes at årsregnskapet er fastsatt av kompetent organ.*

Brønnøysundregistrene, 31.05.2025



Organisasjonsnr: 928 634 000  
ROVIK MC AS

## RESULTATREGNSKAP

| <b>Beløp i: NOK</b>                           | <b>Note</b> | <b>2024</b>       | <b>2023</b>       |
|---|-------------|-------------------|-------------------|
| <b>RESULTATREGNSKAP</b>                       |             |                   |                   |
| <b>Inntekter</b>                              |             |                   |                   |
| Salgsinntekt                                  |             | 31 061 820        | 33 903 538        |
| <b>Sum inntekter</b>                          |             | <b>31 061 820</b> | <b>33 903 538</b> |
| <b>Kostnader</b>                              |             |                   |                   |
| Varekostnad                                   |             | 19 178 239        | 21 570 470        |
| Lønnskostnad                                  | 3           | 7 786 867         | 7 952 822         |
| Ordinære avskrivninger                        | 4           | 110 900           | 219 837           |
| Annen driftskostnad                           |             | 4 125 467         | 4 321 105         |
| <b>Sum kostnader</b>                          |             | <b>31 201 473</b> | <b>34 064 235</b> |
| <b>Driftsresultat</b>                         |             | <b>-139 653</b>   | <b>-160 697</b>   |
| <b>Finansinntekter og finanskostnader</b>     |             |                   |                   |
| Annen finansinntekt                           |             | 50 966            | 46 532            |
| <b>Sum finansinntekter</b>                    |             | <b>50 966</b>     | <b>46 532</b>     |
| Annen finanskostnad                           |             | 135 488           | 92 858            |
| <b>Sum finanskostnader</b>                    |             | <b>135 488</b>    | <b>92 858</b>     |
| <b>Netto finans</b>                           |             | <b>-84 522</b>    | <b>-46 327</b>    |
| <b>Resultat før skattekostnad</b>             |             | <b>-224 175</b>   | <b>-207 023</b>   |
| <b>Årsresultat</b>                            |             | <b>-224 175</b>   | <b>-207 023</b>   |
| <b>Årsresultat etter minoritetsinteresser</b> |             | <b>-224 175</b>   | <b>-207 023</b>   |
| <b>Totalresultat</b>                          |             | <b>-224 175</b>   | <b>-207 023</b>   |
| <b>Overføringer og disponeringer</b>          |             |                   |                   |
| Ordinært utbytte                              | 5           |                   |                   |
| fra/til annen egenkapital                     | 5           | -224 175          | -207 023          |
| <b>Sum overføringer og disponeringer</b>      |             | <b>-224 175</b>   | <b>-207 023</b>   |



Organisasjonsnr: 928 634 000  
ROVIK MC AS

## BALANSE

| Beløp i: NOK                                   | Note | 2024              | 2023              |
|--|------|-------------------|-------------------|
| <b>BALANSE - EIENDELER</b>                     |      |                   |                   |
| <b>Anleggsmidler</b>                           |      |                   |                   |
| <b>Immaterielle eiendeler</b>                  |      |                   |                   |
| <b>Varige driftsmidler</b>                     |      |                   |                   |
| Tomter og bygninger                            | 4    |                   |                   |
| Maskiner og anlegg                             | 4    |                   |                   |
| Skip og flytende installasjoner                | 4    |                   |                   |
| Driftsløsøre og lignende                       | 4    | 251 959           | 362 859           |
| <b>Sum varige driftsmidler</b>                 |      | <b>251 959</b>    | <b>362 859</b>    |
| <b>Finansielle anleggsmidler</b>               |      |                   |                   |
| Investering i aksjer og andeler                |      | 1 000             | 1 000             |
| <b>Sum finansielle anleggsmidler</b>           |      | <b>1 000</b>      | <b>1 000</b>      |
| <b>Sum anleggsmidler</b>                       |      | <b>252 959</b>    | <b>363 859</b>    |
| <b>Omløpsmidler</b>                            |      |                   |                   |
| <b>Varer</b>                                   |      |                   |                   |
| Varebeholdning                                 |      | 8 091 753         | 9 299 117         |
| <b>Sum varer</b>                               |      | <b>8 091 753</b>  | <b>9 299 117</b>  |
| <b>Fordringer</b>                              |      |                   |                   |
| Kundefordringer                                |      | 44 293            | 187 390           |
| Andre kortsiktige fordringer                   |      | 344 376           | 306 406           |
| <b>Sum fordringer</b>                          |      | <b>388 669</b>    | <b>493 796</b>    |
| <b>Bankinnskudd, kontanter og lignende</b>     |      |                   |                   |
| Bankinnskudd og kontanter                      | 6    | 1 535 723         | 1 474 660         |
| <b>Sum bankinnskudd, kontanter og lignende</b> |      | <b>1 535 723</b>  | <b>1 474 660</b>  |
| <b>Sum omløpsmidler</b>                        |      | <b>10 016 145</b> | <b>11 267 573</b> |
| <b>SUM EIENDELER</b>                           |      | <b>10 269 104</b> | <b>11 631 432</b> |
| <b>BALANSE - EGENKAPITAL OG GJELD</b>          |      |                   |                   |
| <b>Egenkapital</b>                             |      |                   |                   |
| <b>Innskutt egenkapital</b>                    |      |                   |                   |
| Aksjekapital                                   | 5, 7 | 1 380 000         | 1 380 000         |
| Overkurs                                       | 5    | 397 117           | 397 117           |



|                                 |   |                   |                   |
|---------------------------------|---|-------------------|-------------------|
| <b>Sum innskutt egenkapital</b> |   | <b>1 777 117</b>  | <b>1 777 117</b>  |
| <b>Opptjent egenkapital</b>     |   |                   |                   |
| Annen egenkapital               | 5 | 1 494 939         | 1 719 114         |
| Udekket tap                     | 5 |                   |                   |
| <b>Sum opptjent egenkapital</b> |   | <b>1 494 939</b>  | <b>1 719 114</b>  |
| <b>Sum egenkapital</b>          |   | <b>3 272 057</b>  | <b>3 496 232</b>  |
| Øvrig langsiktig gjeld          | 8 |                   |                   |
| <b>Sum langsiktig gjeld</b>     |   | <b>0</b>          | <b>0</b>          |
| <b>Kortsiktig gjeld</b>         |   |                   |                   |
| Gjeld til                       |   |                   |                   |
| kredittinstitusjoner            |   | 1 177 665         | 1 261 957         |
| Leverandørgjeld                 |   | 2 066 725         | 2 738 021         |
| Skyldig offentlige avgifter     |   | 523 114           | 787 603           |
| Utbytte                         | 8 | 2 400 000         | 2 500 000         |
| Annen kortsiktig gjeld          |   | 829 543           | 847 619           |
| <b>Sum kortsiktig gjeld</b>     |   | <b>6 997 048</b>  | <b>8 135 200</b>  |
| <b>Sum gjeld</b>                |   | <b>6 997 048</b>  | <b>8 135 200</b>  |
| <b>SUM EGENKAPITAL OG GJELD</b> |   | <b>10 269 104</b> | <b>11 631 432</b> |



Organisasjonsnr: 928 634 000  
ROVIK MC AS

NOTEOPPLYSNINGER - SELSKAP - alle poster oppgitt i hele tall

Note  
3

Antall årsverk i regnskapsåret  
11.00

Sum Beløp

Balanseført verdi 31.12. Varige driftsmidler Immaterielle eiend.

**Konsernregnskap**

Morselskapet sitt navn

Forretningskontor for morselskapet

Begrunnelse for at datterselskap er utelatt fra konsolideringen

Samlet beløp - tilknyttet selskap Årets Fjorårets

Samlet beløp - foretak i samme konsern Årets Fjorårets

Samlet beløp - foretak i samme konsern Årets Fjorårets

Samlet beløp - felles kontrollert virksomhet Årets Fjorårets

Pantstillelse Beløp

Beholdning av egne aksjer Antall Pålydende Andel av aksjek.



# Årsregnskap 2024

**Rovik MC AS**  
(org. nr. 928 634 000)



## Rovik MC AS

Organisasjonsnr.: 928 634 000

| <b>RESULTATREGNSKAP</b>                    | <b>Note</b> | <b>2024</b>              | <b>2023</b>              |
|--|-------------|--------------------------|--------------------------|
| Salgsinntekt                               |             | <u>31 061 820</u>        | <u>33 903 538</u>        |
| <b>SUM DRIFTSINNEKTER</b>                  |             | <b><u>31 061 820</u></b> | <b><u>33 903 538</u></b> |
| Varekostnad                                |             | 19 178 239               | 21 570 470               |
| Lønnskostnad                               | 3           | 7 786 867                | 7 952 822                |
| Ordinære avskrivninger                     | 4           | 110 900                  | 219 837                  |
| Annen driftskostnad                        |             | 4 125 467                | 4 321 105                |
| <b>SUM DRIFTSKOSTNADER</b>                 |             | <b><u>31 201 473</u></b> | <b><u>34 064 235</u></b> |
| <b>DRIFTSRESULTAT</b>                      |             | <b><u>-139 653</u></b>   | <b><u>-160 697</u></b>   |
| Annen finansinntekt                        |             | 50 966                   | 46 532                   |
| Annen finanskostnad                        |             | 135 488                  | 92 858                   |
| <b>RESULTAT AV FINANSPOSTER</b>            |             | <b><u>-84 522</u></b>    | <b><u>-46 327</u></b>    |
| <b>RESULTAT FØR SKATTEKOSTNADER</b>        |             | <b><u>-224 175</u></b>   | <b><u>-207 023</u></b>   |
| <b>ORDINÆRT RESULTAT</b>                   |             | <b><u>-224 175</u></b>   | <b><u>-207 023</u></b>   |
| <b>ÅRSRESULTAT</b>                         |             | <b><u>-224 175</u></b>   | <b><u>-207 023</u></b>   |
| Overføringer:<br>fra/til annen egenkapital | 5           | -224 175                 | -207 023                 |
| <b>SUM OVERFØRINGER</b>                    |             | <b><u>-224 175</u></b>   | <b><u>-207 023</u></b>   |



## Rovik MC AS

Organisasjonsnr.: 928 634 000

| <b>BALANSE PR. 31.12</b>             | <b>Note</b> | <b>2024</b>       | <b>2023</b>       |
|--------------------------------------|-------------|-------------------|-------------------|
| <b>EIENDELER</b>                     |             |                   |                   |
| Driftsløsøre og lignende             | 4           | 251 959           | 362 859           |
| <b>SUM VARIGE DRIFTSMIDLER</b>       |             | <b>251 959</b>    | <b>362 859</b>    |
| Investering i aksjer og andeler      |             | 1 000             | 1 000             |
| <b>SUM FINANSIELLE ANLEGGSMIDLER</b> |             | <b>1 000</b>      | <b>1 000</b>      |
| <b>SUM ANLEGGSMIDLER</b>             |             | <b>252 959</b>    | <b>363 859</b>    |
| Varebeholdning                       |             | 8 091 753         | 9 299 117         |
| <b>SUM VARER OG ANNEN BEHOLDNING</b> |             | <b>8 091 753</b>  | <b>9 299 117</b>  |
| Kundefordringer                      |             | 44 293            | 187 390           |
| Andre kortsiktige fordringer         |             | 344 376           | 306 406           |
| <b>SUM FORDRINGER</b>                |             | <b>388 669</b>    | <b>493 796</b>    |
| Bankinnskudd og kontanter            | 6           | 1 535 723         | 1 474 660         |
| <b>SUM BANKINNSKUDD OG KONTANTER</b> |             | <b>1 535 723</b>  | <b>1 474 660</b>  |
| <b>SUM OMLØPSMIDLER</b>              |             | <b>10 016 145</b> | <b>11 267 573</b> |
| <b>SUM EIENDELER</b>                 |             | <b>10 269 104</b> | <b>11 631 432</b> |

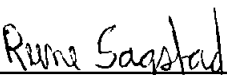



## Rovik MC AS


Organisasjonsnr.: 928 634 000


| BALANSE PR. 31.12               | Note | 2024                     | 2023                     |
|---------------------------------|------|--------------------------|--------------------------|
| <b>EGENKAPITAL OG GJELD</b>     |      |                          |                          |
| Aksjekapital                    | 5, 7 | 1 380 000                | 1 380 000                |
| Overkurs                        | 5    | 397 117                  | 397 117                  |
| <b>SUM INNSKUTT EGENKAPITAL</b> |      | <b><u>1 777 117</u></b>  | <b><u>1 777 117</u></b>  |
| Annen egenkapital               | 5    | 1 494 939                | 1 719 114                |
| <b>SUM OPPTJENT EGENKAPITAL</b> |      | <b><u>1 494 939</u></b>  | <b><u>1 719 114</u></b>  |
| <b>SUM EGENKAPITAL</b>          |      | <b><u>3 272 057</u></b>  | <b><u>3 496 232</u></b>  |
| Gjeld til kredittinstitusjoner  |      | 1 177 665                | 1 261 957                |
| Leverandørgjeld                 |      | 2 066 725                | 2 738 021                |
| Skyldig offentlige avgifter     |      | 523 114                  | 787 603                  |
| Utbytte                         | 8    | 2 400 000                | 2 500 000                |
| Annen kortsiktig gjeld          |      | 829 543                  | 847 619                  |
| <b>SUM KORTSIKTIG GJELD</b>     |      | <b><u>6 997 048</u></b>  | <b><u>8 135 200</u></b>  |
| <b>SUM GJELD</b>                |      | <b><u>6 997 048</u></b>  | <b><u>8 135 200</u></b>  |
| <b>SUM GJELD OG EGENKAPITAL</b> |      | <b><u>10 269 104</u></b> | <b><u>11 631 432</u></b> |

Stavanger, 09.04.2025  
Styret i Rovik MC AS

  
Rune Sagstad  
styreleder

  
Jone Larsen  
styremedlem

  
Thore Owe Rovik  
styremedlem/daglig leder

  
Haavar Rovik  
styremedlem



## Rovik MC AS

Org. nr.: 928 634 000

### Noter til regnskapet for 2024

---

#### Note 1 Regnskapsprinsipper

Årsregnskapet er satt opp i samsvar med regnskapslovens bestemmelser og norske regnskapsstandarder for små foretak.

#### Hovedregel for vurdering og klassifisering av eiendeler og gjeld

Eiendeler bestemt til varig eie eller bruk er klassifisert som anleggsmidler. Andre eiendeler er klassifisert som omløpsmidler. Fordringer som skal tilbakebetales innen et år er uansett klassifisert som omløpsmidler. Ved klassifisering av kortsiktig og langsiktig gjeld er analoge kriterier lagt til grunn.

Anleggsmidler vurderes til anskaffelseskost, men nedskrives til virkelig verdi når verdifallet forventes ikke å være forbigående. Anleggsmidler med begrenset økonomisk levetid avskrives planmessig. Langsiktig gjeld balanseføres til nominelt mottatt beløp på etableringstidspunktet.

Omløpsmidler vurderes til laveste av anskaffelseskost og virkelig verdi. Kortsiktig gjeld balanseføres til nominelt mottatt beløp på etableringstidspunktet.

#### Varige driftsmidler

Varige driftsmidler avskrives over forventet økonomisk levetid. Avskrivningene er som hovedregel fordelt lineært over antatt økonomisk levetid.

#### Fordringer

Kundefordringer og andre fordringer oppføres til pålydende etter fradrag for avsetning til forventet tap. Avsetning til tap gjøres på grunnlag av en individuell vurdering av de enkelte fordringene. I tillegg gjøres det for øvrige kundefordringer en uspesifisert avsetning for å dekke antatt tap.

#### Varer

Varer er vurdert til laveste av anskaffelseskost og virkelig verdi.

#### Inntekts- og kostnadsføringstidspunkt (sammenstilling)

Inntekt resultatføres som hovedregel når den er opptjent. Utgifter sammenstilles med og kostnadsføres samtidig med de inntekter utgiftene kan henføres til. Utgifter som ikke kan henføres direkte til inntekter, kostnadsføres når de påløper.

#### Skatter

Skattekostnaden i resultatregnskapet omfatter både periodens betalbare skatt og endring i utsatt skatt / utsatt skattefordel. Utsatt skatt / skattefordel er beregnet med 22 % på grunnlag av de midlertidige forskjeller som eksisterer mellom regnskapsmessige og skattemessige verdier ved utgangen av regnskapsåret. Skatteøkende og skattereduserende midlertidige forskjeller som reverseres eller kan reversere i samme periode er utlignet og nettoført.



## Rovik MC AS

Org. nr.: 928 634 000

### Noter til regnskapet for 2024

#### Note 2 Skatt

| <b>Årets skattekostnad</b>               | <b>2024</b>     | <b>2023</b> |
|--|-----------------|-------------|
| Resultatført skatt på ordinært resultat: |                 |             |
| Betalbar skatt                           | 0               | 0           |
| Endring i utsatt skattefordel            | 0               | 0           |
| <b>Skattekostnad ordinært resultat</b>   | <b>0</b>        | <b>0</b>    |
| Skattepliktig inntekt:                   |                 |             |
| Resultat før skatt                       | -224 175        | -207 023    |
| Permanente forskjeller                   | 0               | 0           |
| Endring i midlertidige forskjeller       | -110 513        | 497 364     |
| Anvendelse av fremførbart underskudd     | 0               | -290 341    |
| <b>Skattepliktig inntekt</b>             | <b>-334 688</b> | <b>0</b>    |
| Betalbar skatt i balansen:               |                 |             |
| Betalbar skatt på årets resultat         | 0               | 0           |
| <b>Sum betalbar skatt i balansen</b>     | <b>0</b>        | <b>0</b>    |

Skatteeffekten av midlertidige forskjeller og underskudd til fremføring som har gitt opphav til utsatt skatt og utsatte skattefordeler, spesifisert på typer av midlertidige forskjeller

|   | <b>2024</b>       | <b>2023</b>       | <b>Endring</b>  |
|---|-------------------|-------------------|-----------------|
| Varige driftsmidler                       | -211 139          | -245 422          | -34 283         |
| Varebeholdning                            | -533 004          | -627 997          | -94 993         |
| Gevinst – og tapskonto                    | 0                 | 18 763            | 18 763          |
| <b>Sum</b>                                | <b>-744 143</b>   | <b>-854 656</b>   | <b>-110 513</b> |
| Akkumulert fremførbart underskudd         | -7 814 802        | -7 480 114        | 334 688         |
| Inngår ikke i beregningen av utsatt skatt | 8 558 945         | 8 334 770         | -224 175        |
| <b>Utsatt skattefordel (22 %)</b>         | <b>-1 882 968</b> | <b>-1 833 649</b> | <b>49 319</b>   |

I henhold til God regnskapsskikk for små foretak balanseføres ikke utsatt skattefordel.

#### Note 3 Lønnskostnader og antall årsverk

##### Lønnskostnader

|                    | <b>2024</b>      | <b>2023</b>      |
|--------------------|------------------|------------------|
| Lønninger          | 6 623 366        | 6 785 037        |
| Arbeidsgiveravgift | 980 294          | 1 005 103        |
| Andre ytelser      | 183 206          | 162 682          |
| <b>Sum</b>         | <b>7 786 867</b> | <b>7 952 822</b> |

Selskapet har i 2024 sysselsatt 11 årsverk.



## Rovik MC AS

Org. nr.: 928 634 000

### Noter til regnskapet for 2024

#### Note 4 Anleggsmidler

|                                    | Driftsløsøre,<br>inventar ol. | Sum              |
|------------------------------------|-------------------------------|------------------|
| Anskaffelseskost pr. 01.01.24      | 1 731 963                     | 1 731 963        |
| <b>= Anskaffelseskost 31.12.24</b> | <b>1 731 963</b>              | <b>1 731 963</b> |
| Akkumulerte avskrivninger 31.12.24 | 1 480 006                     | 1 480 006        |
| <b>= Bokført verdi 31.12.24</b>    | <b>251 957</b>                | <b>251 957</b>   |
| Årets ordinære avskrivninger       | 110 900                       | 110 900          |
| Økonomisk levetid                  | 5-10 år                       |                  |

#### Note 5 Egenkapital

|                           | Aksjekapital     | Overkurs       | Annen<br>egenkapital | Sum              |
|---------------------------|------------------|----------------|----------------------|------------------|
| Egenkapital 01.01.        | 1 380 000        | 397 117        | 1 719 114            | 3 496 231        |
| Årsresultat               |                  |                | -224 175             | -224 175         |
| <b>Egenkapital 31.12.</b> | <b>1 380 000</b> | <b>397 117</b> | <b>1 494 939</b>     | <b>3 272 056</b> |



## Rovik MC AS

Org. nr.: 928 634 000

### Noter til regnskapet for 2024

#### Note 6 Bankinnskudd

Innestående midler på skattetrekkskonto (bundne midler) er på kr. 246 844.

I tillegg er kr. 1 240 288 bundet som sikkerhet for avgitte bankgarantier.

#### Note 7 Aksjekapital og aksjonærinformasjon

Aksjekapitalen i Rovik MC AS pr 31.12 består av følgende aksjeklasser:

|                 | <b>Antall</b> | <b>Pålydende</b> | <b>Bokført</b> |
|-----------------|---------------|------------------|----------------|
| Ordinære aksjer | 2 300         | 600              | 1 380 000      |

Aksjene har lik stemmerett og lik rett til utbytte.

#### Eierstruktur:

Aksjonæren pr. 31.12 var:

|                             | <b>Ordinære</b> | <b>Eierandel</b> |
|-----------------------------|-----------------|------------------|
| MC Holding AS               | 2 300           | 100 %            |
| <b>Totalt antall aksjer</b> | <b>2 300</b>    | <b>100 %</b>     |

#### Note 8 Mellomværende med selskap i samme konsern m.v.

|                                      | <b>2024</b> | <b>2023</b> |
|--------------------------------------|-------------|-------------|
| Langsiktige gjeld til konsernselskap | 0           | 0           |
| Utbytte avsatt tidligere år          | 2 400 000   | 2 500 000   |

Gjelden er ikke renteberegnet i henhold til avtalte betingelser.



Til generalforsamlingen i Rovik MC AS

## Uavhengig revisors beretning

### Konklusjon

Vi har revidert Rovik MC AS sitt årsregnskap som viser et underskudd på kr 224 175. Årsregnskapet består av balanse per 31. desember 24, resultatregnskap for regnskapsåret avsluttet per denne datoen og noter til årsregnskapet, herunder et sammendrag av viktige regnskapsprinsipper.

Etter vår mening

- oppfyller årsregnskapet gjeldende lovkrav, og
- gir årsregnskapet et rettviseende bilde av selskapets finansielle stilling per 31. desember 24 og av dets resultat for regnskapsåret avsluttet per denne datoen i samsvar med regnskapslovens regler og god regnskapsskikk i Norge.

### Grunnlag for konklusjonen

Vi har gjennomført revisjonen i samsvar med de internasjonale revisjonsstandardene International Standards on Auditing (ISA-ene). Våre oppgaver og plikter i henhold til disse standardene er beskrevet nedenfor under "Revisors oppgaver og plikter ved revisjonen av årsregnskapet". Vi er uavhengige av selskapet slik det kreves i lov, forskrift og International Code of Ethics for Professional Accountants (inkludert internasjonale uavhengighetsstandarder) utstedt av the International Ethics Standards Board for Accountants (IESBA-reglene), og vi har overholdt våre øvrige etiske forpliktelser i samsvar med disse kravene. Innhentet revisjonsbevis er etter vår vurdering tilstrekkelig og hensiktsmessig som grunnlag for vår konklusjon.

### Ledelsens ansvar for årsregnskapet

Ledelsen (styret og daglig leder) er ansvarlig for å utarbeide årsregnskapet og for at det gir et rettviseende bilde i samsvar med regnskapslovens regler og god regnskapsskikk i Norge. Ledelsen er også ansvarlig for slik intern kontroll som den finner nødvendig for å kunne utarbeide et årsregnskap som ikke inneholder vesentlig feilinformasjon, verken som følge av misligheter eller utilsiktede feil.

Ved utarbeidelsen av årsregnskapet må ledelsen ta standpunkt til selskapets evne til fortsatt drift og opplyse om forhold av betydning for fortsatt drift. Forutsetningen om fortsatt drift skal legges til grunn for årsregnskapet så lenge det ikke er sannsynlig at virksomheten vil bli avvirket.

### Revisors oppgaver og plikter ved revisjonen av årsregnskapet

Vårt mål er å oppnå betryggende sikkerhet for at årsregnskapet som helhet ikke inneholder vesentlig feilinformasjon, verken som følge av misligheter eller utilsiktede feil, og å avgi en revisjonsberetning som inneholder vår konklusjon. Betryggende sikkerhet er en høy grad av sikkerhet, men ingen garanti for at en revisjon utført i samsvar med ISA-ene, alltid vil avdekke vesentlig feilinformasjon som eksisterer. Feilinformasjon kan oppstå som følge av misligheter eller utilsiktede feil. Feilinformasjon blir



Revisors beretning – 2024

Rovik MC AS

vurdert som vesentlig dersom den enkeltvis eller samlet med rimelighet kan forventes å påvirke økonomiske beslutninger som brukerne foretar basert på årsregnskapet.


Som del av en revisjon i samsvar med ISA-ene, utøver vi profesjonelt skjønn og utviser profesjonell skepsis gjennom hele revisjonen. I tillegg:

- identifiserer og vurderer vi risikoen for vesentlig feilinformasjon i årsregnskapet, enten det skyldes misligheter eller utilsiktede feil. Vi utformer og gjennomfører revisjonshandlinger for å håndtere slike risikoer, og innhenter revisjonsbevis som er tilstrekkelig og hensiktsmessig som grunnlag for vår konklusjon. Risikoen for at vesentlig feilinformasjon som følge av misligheter ikke blir avdekket, er høyere enn for feilinformasjon som skyldes utilsiktede feil, siden misligheter kan innebære samarbeid, forfalskning, bevisste utelatelser, uriktige fremstillinger eller overstyring av intern kontroll.
- opparbeider vi oss en forståelse av den interne kontroll som er relevant for revisjonen, for å utforme revisjonshandlinger som er hensiktsmessige etter omstendighetene, men ikke for å gi uttrykk for en mening om effektiviteten av selskapets interne kontroll.
- evaluerer vi om de anvendte regnskapsprinsippene er hensiktsmessige og om regnskapsestimatene og tilhørende noteopplysninger utarbeidet av ledelsen er rimelige.
- konkluderer vi på hensiktsmessigheten av ledelsens bruk av fortsatt drift-forutsetningen ved avleggelsen av årsregnskapet, basert på innhentede revisjonsbevis, og hvorvidt det foreligger vesentlig usikkerhet knyttet til hendelser eller forhold som kan skape tvil av betydning om selskapets evne til fortsatt drift. Dersom vi konkluderer med at det eksisterer vesentlig usikkerhet, kreves det at vi i revisjonsberetningen henleder oppmerksomheten på tilleggsopplysningene i årsregnskapet, eller, dersom slike tilleggsopplysninger ikke er tilstrekkelige, at vi modifierer vår konklusjon om årsregnskapet og årsberetningen. Våre konklusjoner er basert på revisjonsbevis innhentet inntil datoen for revisjonsberetningen. Etterfølgende hendelser eller forhold kan imidlertid medføre at selskapet ikke fortsetter driften.
- evaluerer vi den samlede presentasjonen, strukturen og innholdet i årsregnskapet, inkludert tilleggsopplysningene, og hvorvidt årsregnskapet gir uttrykk for de underliggende transaksjonene og hendelsene på en måte som gir et rettviseende bilde.

Vi kommuniserer med styret blant annet om det planlagte omfanget av revisjonen og til hvilken tid revisjonsarbeidet skal utføres. Vi utveksler også informasjon om forhold av betydning som vi har avdekket i løpet av revisjonen, herunder om eventuelle svakheter av betydning i den interne kontrollen.

Forus, 9. april 2025

Audit AS



Kai T. Nygaard

Statsautorisert revisor

Audit AS / Grenseveien 21 / 4313 Sandnes / Org.nr 927 653 508 / aaudit.no  
Medlem av Den norske Revisorforening