



## ÅRSREGNSKAPET FOR REGNSKAPSÅRET 2021 - GENERELL INFORMASJON

### Enheten

Organisasjonsnummer: 979 615 973  
Organisasjonsform: Aksjeselskap  
Foretaksnavn: FRAKT & SPEDISJON SERVICE AS  
Forretningsadresse: Industrivegen 83  
2120 SAGSTUA

### Regnskapsår

Årsregnskapets periode: 01.01.2021 - 31.12.2021

### Konsern

Morselskap i konsern: Ja  
Konsernregnskap lagt ved: Nei

### Regnskapsregler

Regler for små foretak benyttet: Ja  
Benyttet ved utarbeidelsen av årsregnskapet til selskapet: Regnskapslovens alminnelige regler

### Årsregnskapet fastsatt av kompetent organ

Bekreftet av representant for selskapet: Sonja Gravli Skulbru  
Dato for fastsettelse av årsregnskapet: 30.06.2022

### Grunnlag for avgivelse

År 2021: Årsregnskapet er elektronisk innlevert  
År 2020: Tall er hentet fra elektronisk innlevert årsregnskap fra 2021

*Det er ikke krav til at årsregnskapet m.v. som sendes til Regnskapsregisteret er undertegnet. Kontrollen på at dette er utført ligger hos revisor/enhetens øverste organ. Sikkerheten ivaretas ved at innsender har rolle/rettighet for innsending av årsregnskapet via Altinn, og ved at det bekreftes at årsregnskapet er fastsatt av kompetent organ.*

Brønnøysundregistrene, 25.07.2023



## Resultatregnskap

Beløp i: NOK	Note	2021	2020
<b>RESULTATREGNSKAP</b>			
<b>Inntekter</b>			
Salgsinntekt		24 985 723	22 196 875
Leieinntekter		700 514	532 589
Annen driftsinntekt		705 070	1 067 074
<b>Sum inntekter</b>		<b>26 391 307</b>	<b>23 796 538</b>
<b>Kostnader</b>			
Varekostnad		14 453 048	12 590 039
Lønnskostnad	1	5 600 537	4 304 169
Avskrivning av driftsmidler og immaterielle eiendeler	2	1 080 665	975 688
Annen driftskostnad		5 215 846	5 777 405
<b>Sum kostnader</b>		<b>26 350 096</b>	<b>23 647 301</b>
<b>Driftsresultat</b>		<b>41 211</b>	<b>149 237</b>
<b>Finansinntekter og finanskostnader</b>			
Annen renteinntekt		9 734	37 813
Annen finansinntekt		5 543	-639
<b>Sum finansinntekter</b>		<b>15 277</b>	<b>37 175</b>
Annen rentekostnad		29 658	43 677
<b>Sum finanskostnader</b>		<b>29 658</b>	<b>43 677</b>
<b>Netto finans</b>		<b>-14 381</b>	<b>-6 502</b>
<b>Ordinært resultat før skattekostnad</b>		<b>26 831</b>	<b>142 735</b>
Skattekostnad på ordinært resultat	3	6 219	32 753
<b>Ordinært resultat etter skattekostnad</b>		<b>20 612</b>	<b>109 982</b>
<b>Årsresultat</b>		<b>20 612</b>	<b>109 982</b>
<b>Årsresultat etter minoritetsinteresser</b>		<b>20 612</b>	<b>109 982</b>
<b>Totalresultat</b>		<b>20 612</b>	<b>109 982</b>



## Resultatregnskap

<b>Beløp i: NOK</b>	<b>Note</b>	<b>2021</b>	<b>2020</b>
<b>Overføringer og disponeringer</b>			
Avsatt til annen egenkapital		20 612	109 982
<b>Sum overføringer og disponeringer</b>		<b>20 612</b>	<b>109 982</b>



## Balanse

Beløp i: NOK	Note	2021	2020
<b>BALANSE - EIENDELER</b>			
<b>Anleggsmidler</b>			
<b>Immaterielle eiendeler</b>			
Utsatt skattefordel	3	194 635	200 854
<b>Sum immaterielle eiendeler</b>		<b>194 635</b>	<b>200 854</b>
<b>Varige driftsmidler</b>			
Maskiner og anlegg	2	4 210 536	1 453 686
Driftsløsøre, inventar o.a. utstyr	2		15 640
<b>Sum varige driftsmidler</b>		<b>4 210 536</b>	<b>1 469 326</b>
<b>Finansielle anleggsmidler</b>			
Investering i datterselskap		250 000	250 000
<b>Sum finansielle anleggsmidler</b>		<b>250 000</b>	<b>250 000</b>
<b>Sum anleggsmidler</b>		<b>4 655 171</b>	<b>1 920 180</b>
<b>Omløpsmidler</b>			
<b>Varer</b>			
<b>Fordringer</b>			
Kundefordringer		2 996 272	2 297 886
Andre kortsiktige fordringer		678 518	27 165
Konsernfordringer		1 299	1 299
<b>Sum fordringer</b>		<b>3 676 088</b>	<b>2 326 350</b>
<b>Bankinnskudd, kontanter og lignende</b>			
Bankinnskudd, kontanter o.l.		5 404 697	5 931 142
<b>Sum bankinnskudd, kontanter og lignende</b>		<b>5 404 697</b>	<b>5 931 142</b>
<b>Sum omløpsmidler</b>		<b>9 080 785</b>	<b>8 257 492</b>
<b>SUM EIENDELER</b>		<b>13 735 956</b>	<b>10 177 672</b>

## BALANSE - EGENKAPITAL OG GJELD



## Balanse

Beløp i: NOK	Note	2021	2020
<b>Egenkapital</b>			
<b>Innskutt egenkapital</b>			
Aksjekapital		30 000	30 000
<b>Sum innskutt egenkapital</b>		<b>30 000</b>	<b>30 000</b>
<b>Opptjent egenkapital</b>			
Annen egenkapital		4 982 975	4 962 363
<b>Sum opptjent egenkapital</b>		<b>4 982 975</b>	<b>4 962 363</b>
<b>Sum egenkapital</b>		<b>5 012 975</b>	<b>4 992 363</b>
<b>Gjeld</b>			
<b>Langsiktig gjeld</b>			
Utsatt skatt	3		
<b>Annen langsiktig gjeld</b>			
Gjeld til kredittinstitusjoner		3 615 805	898 545
Øvrig langsiktig gjeld		60 000	60 000
<b>Sum annen langsiktig gjeld</b>		<b>3 675 805</b>	<b>958 545</b>
<b>Sum langsiktig gjeld</b>		<b>3 675 805</b>	<b>958 545</b>
<b>Kortsiktig gjeld</b>			
Leverandørgjeld		2 636 720	1 642 695
Betalbar skatt	3		100 104
Skyldig offentlige avgifter		296 104	496 571
Annen kortsiktig gjeld		2 114 352	1 987 394
<b>Sum kortsiktig gjeld</b>		<b>5 047 176</b>	<b>4 226 764</b>
<b>Sum gjeld</b>		<b>8 722 981</b>	<b>5 185 309</b>
<b>SUM EGENKAPITAL OG GJELD</b>		<b>13 735 956</b>	<b>10 177 672</b>



## Brønnøysundregistrene

### ÅRSREGNSKAP FOR REGNSKAPSÅRET 2021 - GENERELL INFORMASJON

Journalnummer: 2022 847663

#### Enheten

Organisasjonsnummer: 979 615 973  
Organisasjonsform: Aksjeselskap  
Foretaksnavn: FRAKT & SPEDISJON SERVICE AS  
Forretningsadresse: Industrivegen 83  
2120 SAGSTUA

#### Regnskapsår

Årsregnskapets periode: 01.01.2021 - 31.12.2021

#### Konsern

Morselskap i konsern: Ja  
Konsernregnskap lagt ved: Nei

#### Regnskapsregler

Regler for små foretak benyttet: Ja  
Benyttet ved utarbeidelsen av  
årsregnskapet til selskapet: Regnskapslovens alminnelige regler

#### Årsregnskapet fastsatt av kompetent organ

Bekreftet av representant for selskapet: Sonja Gravli Skulbru  
Dato for fastsettelse av årsregnskapet: 30.06.2022

#### Grunnlag for avgivelse

År 2021: Årsregnskap er elektronisk innlevert.  
År 2020: Tall er hentet fra elektronisk innlevert årsregnskap fra 2021.

*Det er ikke krav til at årsregnskapet m.v. som sendes til Regnskapsregisteret er undertegnet. Kontrollen på at dette er utført ligger hos revisor/enhetens øverste organ. Sikkerheten ivaretas ved at innsender har rolle/rettighet for innsending av årsregnskapet via Altinn, og ved at det bekreftes at årsregnskapet er fastsatt av kompetent organ.*

Brønnøysundregistrene, 11.08.2022



Organisasjonsnr: 979 615 973  
FRAKT & SPEDISJON SERVICE AS

## RESULTATREGNSKAP

<b>Beløp i: NOK</b>	<b>Note</b>	<b>2021</b>	<b>2020</b>
<b>RESULTATREGNSKAP</b>			
<b>Inntekter</b>			
Salgsinntekt		24 985 723	22 196 875
Leieinntekter		700 514	532 589
Annen driftsinntekt		705 070	1 067 074
<b>Sum inntekter</b>		<b>26 391 307</b>	<b>23 796 538</b>
<b>Kostnader</b>			
Varekostnad		14 453 048	12 590 039
Lønnskostnad	1	5 600 537	4 304 169
Avskrivning av driftsmidler og immaterielle eiendeler	2	1 080 665	975 688
Annen driftskostnad		5 215 846	5 777 405
<b>Sum kostnader</b>		<b>26 350 096</b>	<b>23 647 301</b>
<b>Driftsresultat</b>		<b>41 211</b>	<b>149 237</b>
<b>Finansinntekter og finanskostnader</b>			
Annen renteinntekt		9 734	37 813
Annen finansinntekt		5 543	-639
<b>Sum finansinntekter</b>		<b>15 277</b>	<b>37 175</b>
Annen rentekostnad		29 658	43 677
<b>Sum finanskostnader</b>		<b>29 658</b>	<b>43 677</b>
<b>Netto finans</b>		<b>-14 381</b>	<b>-6 502</b>
<b>Ordinært resultat før skattekostnad</b>			
<b>Skattekostnad på ordinært resultat</b>		<b>26 831</b>	<b>142 735</b>
Skattekostnad på ordinært resultat	3	6 219	32 753
<b>Ordinært resultat etter skattekostnad</b>		<b>20 612</b>	<b>109 982</b>
<b>Årsresultat</b>		<b>20 612</b>	<b>109 982</b>
<b>Årsresultat etter minoritetsinteresser</b>		<b>20 612</b>	<b>109 982</b>
<b>Totalresultat</b>		<b>20 612</b>	<b>109 982</b>
<b>Overføringer og disponeringer</b>			
Avsatt til annen egenkapital		20 612	109 982
<b>Sum overføringer og disponeringer</b>		<b>20 612</b>	<b>109 982</b>





Organisasjonsnr: 979 615 973  
FRAKT & SPEDISJON SERVICE AS

## BALANSE

Beløp i: NOK	Note	2021	2020
<b>BALANSE - EIENDELER</b>			
<b>Anleggsmidler</b>			
<b>Immaterielle eiendeler</b>			
Utsatt skattefordel	3	194 635	200 854
<b>Sum immaterielle eiendeler</b>		<b>194 635</b>	<b>200 854</b>
<b>Varige driftsmidler</b>			
Maskiner og anlegg	2	4 210 536	1 453 686
Driftsløsøre, inventar o. a. utstyr	2		15 640
<b>Sum varige driftsmidler</b>		<b>4 210 536</b>	<b>1 469 326</b>
<b>Finansielle anleggsmidler</b>			
Investering i datterselskap		250 000	250 000
<b>Sum finansielle anleggsmidler</b>		<b>250 000</b>	<b>250 000</b>
<b>Sum anleggsmidler</b>		<b>4 655 171</b>	<b>1 920 180</b>
<b>Omløpsmidler</b>			
<b>Varer</b>			
<b>Fordringer</b>			
Kundefordringer		2 996 272	2 297 886
Andre kortsiktige fordringer		678 518	27 165
Konsernfordringer		1 299	1 299
<b>Sum fordringer</b>		<b>3 676 088</b>	<b>2 326 350</b>
<b>Bankinnskudd, kontanter og lignende</b>			
Bankinnskudd, kontanter o. l.		5 404 697	5 931 142
<b>Sum bankinnskudd, kontanter og lignende</b>		<b>5 404 697</b>	<b>5 931 142</b>
<b>Sum omløpsmidler</b>		<b>9 080 785</b>	<b>8 257 492</b>
<b>SUM EIENDELER</b>		<b>13 735 956</b>	<b>10 177 672</b>
<b>BALANSE - EGENKAPITAL OG GJELD</b>			
<b>Egenkapital</b>			
<b>Innskutt egenkapital</b>			
Aksjekapital		30 000	30 000
<b>Sum innskutt egenkapital</b>		<b>30 000</b>	<b>30 000</b>



<b>Opptjent egenkapital</b>		
Annen egenkapital	4 982 975	4 962 363
<b>Sum opptjent egenkapital</b>	<b>4 982 975</b>	<b>4 962 363</b>
<b>Sum egenkapital</b>	<b>5 012 975</b>	<b>4 992 363</b>
<b>Gjeld</b>		
<b>Langsiktig gjeld</b>		
Utsatt skatt	3	
<b>Annen langsiktig gjeld</b>		
Gjeld til		
kredittinstitusjoner	3 615 805	898 545
Øvrig langsiktig gjeld	60 000	60 000
<b>Sum annen langsiktig gjeld</b>	<b>3 675 805</b>	<b>958 545</b>
<b>Sum langsiktig gjeld</b>	<b>3 675 805</b>	<b>958 545</b>
<b>Kortsiktig gjeld</b>		
Leverandørgjeld	2 636 720	1 642 695
Betalbar skatt	3	100 104
Skyldig offentlige avgifter	296 104	496 571
Annen kortsiktig gjeld	2 114 352	1 987 394
<b>Sum kortsiktig gjeld</b>	<b>5 047 176</b>	<b>4 226 764</b>
<b>Sum gjeld</b>	<b>8 722 981</b>	<b>5 185 309</b>
<b>SUM EGENKAPITAL OG GJELD</b>	<b>13 735 956</b>	<b>10 177 672</b>



Organisasjonsnr: 979 615 973  
FRAKT & SPEDISJON SERVICE AS

NOTEOPPLYSNINGER - SELSKAP - alle poster oppgitt i hele tall

Note

Antall aksjer og aksjeeiere

Note

1

Antall årsverk i regnskapsåret

Virksomheten har hatt følgende antall årsverk:  
12.00

Omløpsmidler                      Startdato      Sluttdato      Endring

Skattemessig fremf.undersk. Startdato      Sluttdato      Endring

Kortsiktig gjeld                      Startdato      Sluttdato      Endring



Furusethgata 10  
2050 Jessheim  
www.bdo.no

## Uavhengig revisors beretning

### Til generalforsamlingen i Frakt & Spedisjon Service AS

#### Konklusjon

Vi har revidert årsregnskapet til Frakt & Spedisjon Service AS.

#### Årsregnskapet består av:

- Balanse per 31. desember 2021
- Resultatregnskap for 2021
- Noter til årsregnskapet, herunder et sammendrag av viktige regnskapsprinsipper.

#### Etter vår mening:

- Oppfyller årsregnskapet gjeldende lovkrav, og
- Gir årsregnskapet et rettviseende bilde av selskapets finansielle stilling per 31. desember 2021 og av dets resultater for regnskapsåret avsluttet per denne datoen i samsvar med regnskapslovens regler og god regnskapsskikk i Norge.

#### Grunnlag for konklusjonen

Vi har gjennomført revisjonen i samsvar med de internasjonale revisjonsstandardene International Standards on Auditing (ISA-ene). Våre oppgaver og plikter i henhold til disse standardene er beskrevet nedenfor under Revisors oppgaver og plikter ved revisjonen av årsregnskapet. Vi er uavhengige av selskapet slik det kreves i lov, forskrift og International Code of Ethics for Professional Accountants (inkludert internasjonale uavhengighetsstandarder) utstedt av the International Ethics Standards Board for Accountants (IESBA-reglene), og vi har overholdt våre øvrige etiske forpliktelser i samsvar med disse kravene. Innhentet revisjonsbevis er etter vår vurdering tilstrekkelig og hensiktsmessig som grunnlag for vår konklusjon.

#### Styret og daglig leders ansvar for årsregnskapet

Styret og daglig leder (ledelsen) er ansvarlig for å utarbeide årsregnskapet og for at det gir et rettviseende bilde i samsvar med regnskapslovens regler og god regnskapsskikk i Norge. Ledelsen er også ansvarlig for slik intern kontroll som den finner nødvendig for å kunne utarbeide et årsregnskap som ikke inneholder vesentlig feilinformasjon, verken som følge av misligheter eller utilsiktede feil.

Ved utarbeidelsen av årsregnskapet må ledelsen ta standpunkt til selskapets evne til fortsatt drift og opplyse om forhold av betydning for fortsatt drift. Forutsetningen om fortsatt drift skal legges til grunn for årsregnskapet så lenge det ikke er sannsynlig at virksomheten vil bli avvirket.

#### Revisors oppgaver og plikter ved revisjonen av årsregnskapet

Vårt mål er å oppnå betryggende sikkerhet for at årsregnskapet som helhet ikke inneholder vesentlig feilinformasjon, verken som følge av misligheter eller utilsiktede feil, og å avgi en revisjonsberetning som inneholder vår konklusjon. Betryggende sikkerhet er en høy grad av sikkerhet, men ingen garanti for at en revisjon utført i samsvar ISA-ene, alltid vil avdekke vesentlig feilinformasjon som eksisterer. Feilinformasjon kan oppstå som følge av misligheter eller utilsiktede feil. Feilinformasjon blir vurdert som vesentlig dersom den enkeltvis eller samlet med rimelighet kan forventes å påvirke økonomiske beslutninger som brukerne foretar basert på årsregnskapet.

For videre beskrivelse av revisors oppgaver og plikter vises det til:

<https://revisorforeningen.no/revisjonsberetninger>

Penneo Dokumentnøkkel: 0DG8Y-TAS0E-7YM7W-FQ1UQ-LKKS-SA4W0



BDO AS

Jan Anders Aalborg  
statsautorisert revisor  
(elektronisk signert)

Penneo Dokumentnøkkel: 0DG8Y-TAS0E-7YM7W-F01UQ-LKKS-SA4W0



# PENNEO

Signaturene i dette dokumentet er juridisk bindende. Dokument signert med "Penneo™ - sikker digital signatur".  
De signerende parter sin identitet er registrert, og er listet nedenfor.

"Med min signatur bekrefter jeg alle datoer og innholdet i dette dokument."

## Jan Anders Aalborg

Partner

På vegne av: BDO AS

Serienummer: 9578-5999-4-1280854

IP: 188.95.xxx.xxx

2022-07-29 07:29:56 UTC



Penneo Dokumentnøkkel: 0DG8Y-TAS0E-7YM7W-FC1UC-LKKS-SA4W0

Dokumentet er signert digitalt, med **Penneo.com**. Alle digitale signatur-data i dokumentet er sikret og validert av den datamaskin-utregnede hash-verdien av det opprinnelige dokument. Dokumentet er låst og tids-stemplet med et sertifikat fra en betrodd tredjepart. All kryptografisk bevis er integrert i denne PDF, for fremtidig validering (hvis nødvendig).

### Hvordan bekrefter at dette dokumentet er originalen?

Dokumentet er beskyttet av ett Adobe CDS sertifikat. Når du åpner dokumentet i

Adobe Reader, skal du kunne se at dokumentet er sertifisert av **Penneo e-signature service <penneo@penneo.com>**. Dette garanterer at innholdet i dokumentet ikke har blitt endret.

Det er lett å kontrollere de kryptografiske beviser som er lokalisert inne i dokumentet, med Penneo validator - <https://penneo.com/validate>



# Årsregnskap 2021

## Frakt & Spedisjon Service AS

---

Organisasjonsnr: 979 615 973



## Resultatregnskap

### Frakt & Spedisjon Service AS

Driftsinntekter og driftskostnader	Note	2021	2020
Salgsinntekt		24 985 723	22 196 875
Leieinntekter		700 514	532 589
Annen driftsinntekt		705 070	1 067 074
<b>Sum driftsinntekter</b>		<b>26 391 307</b>	<b>23 796 538</b>
Varekostnad		14 453 048	12 590 039
Lønnskostnad	1	5 600 537	4 304 169
Avskrivning av driftsmidler og immaterielle eiendeler	2	1 080 665	975 688
Annen driftskostnad		5 215 846	5 777 405
<b>Sum driftskostnader</b>		<b>26 350 096</b>	<b>23 647 301</b>
<b>Driftsresultat</b>		<b>41 211</b>	<b>149 237</b>
<b>Finansinntekter og finanskostnader</b>			
Annen renteinntekt		9 734	37 813
Annen finansinntekt		5 543	-639
Annen rentekostnad		29 658	43 677
<b>Resultat av finansposter</b>		<b>-14 381</b>	<b>-6 502</b>
<b>Ordinært resultat før skattekostnad</b>		<b>26 831</b>	<b>142 735</b>
Skattekostnad på ordinært resultat	3	6 219	32 753
<b>Årsresultat</b>		<b>20 612</b>	<b>109 982</b>
<b>Overføringer</b>			
Avsatt til annen egenkapital		20 612	109 982
<b>Sum overføringer</b>		<b>20 612</b>	<b>109 982</b>



## Balanse Frakt & Spedisjon Service AS

Eiendeler	Note	2021	2020
<b>Anleggsmidler</b>			
<i>Immaterielle eiendeler</i>			
Utsatt skattefordel	3	194 635	200 854
<b>Sum immaterielle eiendeler</b>		<b>194 635</b>	<b>200 854</b>
<i>Varige driftsmidler</i>			
Maskiner og anlegg	2	4 210 536	1 453 686
Driftsløsøre, inventar o.a. utstyr	2	0	15 640
<b>Sum varige driftsmidler</b>		<b>4 210 536</b>	<b>1 469 326</b>
<i>Finansielle anleggsmidler</i>			
Investeringer i datterselskap		250 000	250 000
<b>Sum finansielle anleggsmidler</b>		<b>250 000</b>	<b>250 000</b>
<b>Sum anleggsmidler</b>		<b>4 655 171</b>	<b>1 920 180</b>
<b>Omløpsmidler</b>			
<i>Fordringer</i>			
Kundefordringer		2 996 272	2 297 886
Andre kortsiktige fordringer		678 518	27 165
Konsernfordringer		1 299	1 299
<b>Sum fordringer</b>		<b>3 676 088</b>	<b>2 326 350</b>
<i>Bankinnskudd, kontanter o.l</i>			
Bankinnskudd, kontanter o.l.		5 404 697	5 931 142
<b>Sum bankinnskudd, kontanter o.l</b>		<b>5 404 697</b>	<b>5 931 142</b>
<b>Sum omløpsmidler</b>		<b>9 080 785</b>	<b>8 257 492</b>
<b>Sum eiendeler</b>		<b>13 735 956</b>	<b>10 177 672</b>




## Balanse

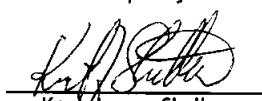
## Frakt &amp; Spedisjon Service AS

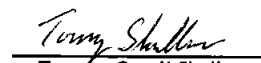
Egenkapital og gjeld	Note	2021	2020
<b>Egenkapital</b>			
<i>Innskutt egenkapital</i>			
Aksjekapital		30 000	30 000
Sum innskutt egenkapital		<u>30 000</u>	<u>30 000</u>
<i>Opptjent egenkapital</i>			
Annen egenkapital		4 982 975	4 962 363
Sum opptjent egenkapital		<u>4 982 975</u>	<u>4 962 363</u>
Sum egenkapital		<u>5 012 975</u>	<u>4 992 363</u>
<b>Gjeld</b>			
<i>Annen langsiktig gjeld</i>			
Gjeld til kredittinstitusjoner		3 615 805	898 545
Øvrig langsiktig gjeld		60 000	60 000
Sum annen langsiktig gjeld		<u>3 675 805</u>	<u>958 545</u>
<i>Kortsiktig gjeld</i>			
Leverandørgjeld		2 636 720	1 642 695
Betalbar skatt	3	0	100 104
Skyldig offentlige avgifter		296 104	496 571
Annen kortsiktig gjeld		2 114 352	1 987 394
Sum kortsiktig gjeld		<u>5 047 176</u>	<u>4 226 764</u>
Sum gjeld		<u>8 722 981</u>	<u>5 185 309</u>
Sum egenkapital og gjeld		<u>13 735 956</u>	<u>10 177 672</u>

Sagstua, 30.06.2022

Styret i Frakt &amp; Spedisjon Service AS

  
Sonja Gravli Skulbru  
styremedlem

  
Knut Jørgen Skulbru  
styreleder/daglig leder

  
Tommy Skulbru  
styremedlem



## Noter til regnskapet 2021

### Regnskapsprinsipper

Årsregnskapet er satt opp i samsvar med regnskapsloven og god regnskapsskikk for små foretak.

### Bruk av estimater

Utarbeidelse av regnskap i samsvar med regnskapsloven krever bruk av estimater. Videre krever anvendelse av selskapets regnskapsprinsipper at ledelsen må utøve skjønn.

### Salgsinntekter

Inntekter ved salg av tjenester vurderes til virkelig verdi av vederlaget, netto etter fradrag for merverdiavgift, returer, rabatter og andre avslag.

Salg av varer inntektsføres når risiko og kontroll i all hovedsak er overført kjøperen.

Salg av tjenester inntektsføres etter hvert som de er levert.  
Leieinntekter inntektsføres lineært over leieperioden.

### Klassifisering og vurdering av balanseposter

Eiendeler bestemt til varig eie eller bruk er klassifisert som anleggsmidler. Anleggsmidler er vurdert til anskaffelseskost. Omløpsmidler og kortsiktig gjeld omfatter normalt poster som forfaller til betaling innen ett år etter balansedagen, samt poster som knytter seg til varekretsløpet. Omløpsmidler vurderes til laveste verdi av anskaffelseskost og antatt virkelig verdi. Fordringer klassifiseres som omløpsmidler hvis de skal tilbakebetales i løpet av ett år. For gjeld er analoge kriterier lagt til grunn. Første års avdrag på langsiktige fordringer og langsiktig gjeld klassifiseres likevel ikke som omløpsmiddel og kortsiktig gjeld. Enkelte poster er vurdert etter andre regler. Postene det gjelder vil være blant de postene som omhandles nedenfor.

### Varige driftsmidler

Varige driftsmidler balanseføres og avskrives lineært til restverdi over driftsmidlenes forventede utnyttbare levetid. Vedlikehold av driftsmidler kostnadsføres løpende. Påkostninger eller forbedringer tillegges driftsmidlets kostpris og avskrives i takt med driftsmidlet. Skillet mellom vedlikehold og påkostning/forbedring regnes i forhold til driftsmidlets stand ved kjøp av driftsmidlet.e.

Utgifter til leie av driftsmidler kostnadsføres. Forskuddsbetalinger balanseføres som forskuddsbetalt kostnad, og fordeles over leieperioden.

### Nedskrivning av anleggsmidler

Ved indikasjon på at balanseført verdi av et anleggsmiddel er høyere enn virkelig verdi, foretas det test for verdifall. Testen foretas for det laveste nivå av anleggsmidler som har selvstendige kontantstrømmer. Hvis balanseført verdi er høyere enn både salgsverdi og gjenvinnbart beløp, foretas det nedskrivning til det høyeste av salgsverdi og gjenvinnbart beløp. Gjenvinnbart beløp er det høyeste av netto salgsverdi og bruksverdi. Bruksverdi er nåverdi av fremtidige kontantstrømmer knyttet til eiendelen. Tidligere nedskrivninger, med unntak for nedskrivning av goodwill, reverseres hvis grunnlaget for nedskrivningen ikke lenger er til stede.

### Investeringer i andre selskaper

Kostmetoden brukes som prinsipp for investeringer i andre selskaper. Kostprisen økes når midler tilføres ved kapitalutvidelse, eller når det gis konsernbidrag til datterselskap. Mottatte utdelinger resultatføres i utgangspunktet som inntekt. Utbytte/konsernbidrag fra datterselskap regnskapsføres det samme året som datterselskapet avsetter beløpet. Utbytte fra andre selskaper regnskapsføres som finansinntekt når utbyttet er vedtatt. Investeringene blir nedskrevet til virkelig verdi dersom verdifallet ikke er forbigående



## Noter til regnskapet 2021

### Fordringer

Kundefordringer og andre fordringer er oppført i balansen til pålydende etter fradrag for avsetning til forventet tap. Avsetning for tap gjøres på grunnlag av individuelle vurderinger av de enkelte fordringene. I tillegg gjøres det for øvrige kundefordringer en uspesifisert avsetning for å dekke antatt tap.

### Skatt

Skattekostnaden i resultatregnskapet omfatter både periodens betalbare skatt og endring i utsatt skatt. Utsatt skatt beregnes med 22 % på grunnlag av de midlertidige forskjeller som eksisterer mellom regnskapsmessige og skattemessige verdier, samt eventuelt ligningsmessig underskudd til fremføring ved utgangen av regnskapsåret. Skatteøkende og skattereduserende midlertidige forskjeller som reverserer eller kan reversere i samme periode er utlignet og nettoført.

Oppføring av utsatt skattefordel på netto skattereduserende forskjeller som ikke er utlignet og underskudd til fremføring, er begrunnet med antatt fremtidig inntjening. Utsatt skattefordel som kan balanseføres og utsatt skatt er oppført netto i balansen.

### Note 1 Lønnskostnader, antall ansatte, godtgjørelser, lån til ansatte mm

2021

Gjennomsnittlig antall årsverk sysselsatt i regnskapsåret 12

Det er ikke gitt lån/sikkerhetsstillelse til daglig leder, styrets leder eller andre nærstående parter.

### Note 2 Varige driftsmidler

	Transportmidler	Driftsløsøre, inventar o.a utstyr	Totalt
Anskaffelseskost 01.01	6 053 351	981 984	7 035 335
Tilgang	3 821 875	0	3 821 875
Avgang	0	0	0
<b>Anskaffelseskost 31.12</b>	<b>9 875 226</b>	<b>981 984</b>	<b>10 857 210</b>
Akk. av-/nedskrivninger 31.12	-5 664 690	-981 984	-6 646 674
<b>Balanseført verdi 31.12</b>	<b>4 210 536</b>	<b>0</b>	<b>4 210 536</b>
<b>Årets avskrivninger</b>	<b>-1 065 025</b>	<b>-15 640</b>	<b>-1 080 665</b>
Avskrivningssats	20 %	10-20%	
Avskrivningsplan	Lineær	Lineær	
Økonomisk levetid	5 år	5-10 år	
Endring i avskrivningsplan			



## Noter til regnskapet 2021

### Note 3 Skatt

<b>Årets skattekostnad</b>	<b>2021</b>	<b>2020</b>
Resultatført skatt på ordinært resultat:		
Betalbar skatt	0	100 104
Endring i utsatt skattefordel	6 219	-67 351
<b>Skattekostnad ordinært resultat</b>	<b>6 219</b>	<b>32 753</b>
Skattepliktig inntekt:		
Ordinært resultat før skatt	26 831	142 735
Permanente forskjeller	1 439	6 141
Endring i midlertidige forskjeller	-382 865	374 232
Anvendelse av fremførbart underskudd	0	-68 093
<b>Skattepliktig inntekt</b>	<b>-354 595</b>	<b>455 016</b>
Betalbar skatt i balansen:		
Betalbar skatt på årets resultat	0	100 104
<b>Sum betalbar skatt i balansen</b>	<b>0</b>	<b>100 104</b>

Skatteeffekten av midlertidige forskjeller og underskudd til fremføring som har gitt opphav til utsatt skatt og utsatte skattefordeler, spesifisert på typer av midlertidige forskjeller

	<b>2021</b>	<b>2020</b>	<b>Endring</b>
Varige driftsmidler	-230 109	-531 399	-301 291
Fordringer	-300 000	-381 574	-81 574
<b>Sum</b>	<b>-530 109</b>	<b>-912 973</b>	<b>-382 865</b>
Akkumulert fremførbart underskudd	-354 595	0	354 595
<b>Grunnlag for utsatt skattefordel</b>	<b>-884 704</b>	<b>-912 973</b>	<b>-28 270</b>
<b>Utsatt skattefordel (22 %)</b>	<b>-194 635</b>	<b>-200 854</b>	<b>-6 219</b>