



ÅRSREGNSKAPET FOR REGNSKAPSÅRET 2023 - GENERELL INFORMASJON

Enheten

Organisasjonsnummer: 819 892 032
Organisasjonsform: Aksjeselskap
Foretaksnavn: BYGG GROS ENTREPRENØR AS
Forretningsadresse: Salhusmarka 3
8907 BRØNNØYSUND

Regnskapsår

Årsregnskapets periode: 01.01.2023 - 31.12.2023

Konsern

Morselskap i konsern: Nei

Regnskapsregler

Regler for små foretak benyttet: Ja
Benyttet ved utarbeidelsen av årsregnskapet til selskapet: Regnskapslovens alminnelige regler

Årsregnskapet fastsatt av kompetent organ

Bekreftet av representant for selskapet: Steinar Folgerø
Dato for fastsettelse av årsregnskapet: 26.06.2024

Grunnlag for avgivelse

År 2023: Årsregnskapet er elektronisk innlevert
År 2022: Tall er hentet fra elektronisk innlevert årsregnskap fra 2023

Det er ikke krav til at årsregnskapet m.v. som sendes til Regnskapsregisteret er undertegnet. Kontrollen på at dette er utført ligger hos revisor/enhetens øverste organ. Sikkerheten ivaretas ved at innsender har rolle/rettighet for innsending av årsregnskapet via Altinn, og ved at det bekreftes at årsregnskapet er fastsatt av kompetent organ.

Brønnøysundregistrene, 22.06.2025



Resultatregnskap

Beløp i: NOK	Note	2023	2022
RESULTATREGNSKAP			
Inntekter			
Salgsinntekt		0	0
Sum inntekter		0	0
Kostnader			
Varekostnad		14 700	0
Avskrivning på varige driftsmidler og immaterielle eiendeler		17 950	17 950
Annen driftskostnad		291 196	90 023
Sum kostnader		323 846	107 973
Driftsresultat		-323 846	-107 973
Finansinntekter og finanskostnader			
Renteinntekt fra foretak i samme konsern		25 637	5 213
Annen renteinntekt		0	0
Annen finansinntekt		1	0
Sum finansinntekter		25 638	5 213
Rentekostnad til foretak i samme konsern		373 908	203 647
Annen rentekostnad		615	220
Annen finanskostnad		0	0
Sum finanskostnader		374 524	203 867
Netto finans		-348 886	-198 654
Resultat før skattekostnad		-672 732	-306 627
Skattekostnad		0	-216 006
Årsresultat		-672 732	-90 621
Overføringer og disponeringer			
Konsernbidrag		1 235 235	0
Udekket tap		562 503	-90 621
Sum overføringer og disponeringer		-672 732	-90 621



Balanse

Beløp i: NOK	Note	2023	2022
BALANSE - EIENDELER			
Anleggsmidler			
Immaterielle eiendeler			
Sum immaterielle eiendeler		0	0
Varige driftsmidler			
Tomter, bygninger og annen fast eiendom	1	0	0
Driftsløsøre, inventar, verktøy, kontormaskiner, ol.	1	42 041	59 991
Sum varige driftsmidler		42 041	59 991
Finansielle anleggsmidler			
Lån til foretak i samme konsern	2, 3	1 012 697	133 174
Sum finansielle anleggsmidler		1 012 697	133 174
Sum anleggsmidler		1 054 738	193 165
Omløpsmidler			
Varer			
Varer		2 323 891	2 266 701
Sum varer		2 323 891	2 266 701
Fordringer			
Kundefordringer		28 123	265 529
Andre kortsiktige fordringer		25 780	985 131
Konsernfordringer	3	1 235 235	0
Sum fordringer		1 289 138	1 250 660
Investeringer			
Sum investeringer		0	0
Bankinnskudd, kontanter og lignende			
Bankinnskudd, kontanter og lignende	4	202 848	28 382
Sum bankinnskudd, kontanter og lignende		202 848	28 382
Sum omløpsmidler		3 815 877	3 545 742



Balanse

Beløp i: NOK	Note	2023	2022
SUM EIENDELER		4 870 615	3 738 907
BALANSE - EGENKAPITAL OG GJELD			
Egenkapital			
Innskutt egenkapital			
Aksjekapital	5, 6, 7	163 200	163 200
Annen innskutt egenkapital	5, 7	1 802 454	1 802 454
Sum innskutt egenkapital		1 965 654	1 965 654
Opptjent egenkapital			
Annen egenkapital	5	0	0
Udekket tap	5, 7	5 264 903	5 827 406
Sum opptjent egenkapital		-5 264 903	-5 827 406
Sum egenkapital		-3 299 249	-3 861 752
Gjeld			
Langsiktig gjeld			
Sum avsetninger for forpliktelser		0	0
Annen langsiktig gjeld			
Langsiktig konserngjeld	3	8 097 416	7 540 209
Sum annen langsiktig gjeld		8 097 416	7 540 209
Sum langsiktig gjeld		8 097 416	7 540 209
Kortsiktig gjeld			
Leverandørgjeld		22 448	10 450
Annen kortsiktig gjeld		50 000	50 000
Sum kortsiktig gjeld		72 448	60 450
Sum gjeld		8 169 864	7 600 659
SUM EGENKAPITAL OG GJELD		4 870 615	3 738 907



Brønnøysundregistrene

ÅRSREGNSKAP FOR REGNSKAPSÅRET 2023 - GENERELL INFORMASJON

Journalnummer: 2024 590356

Enheten

Organisasjonsnummer: 819 892 032
Organisasjonsform: Aksjeselskap
Foretaksnavn: BYGG GROS ENTREPRENØR AS
Forretningsadresse: Salhusmarka 3
8907 BRØNNØYSUND

Regnskapsår

Årsregnskapets periode: 01.01.2023 - 31.12.2023

Konsern

Morselskap i konsern: Nei

Regnskapsregler

Regler for små foretak benyttet: Ja
Benyttet ved utarbeidelsen av
årsregnskapet til selskapet: Regnskapslovens alminnelige regler

Årsregnskapet fastsatt av kompetent organ

Bekreftet av representant for selskapet: Steinar Folgerø
Dato for fastsettelse av årsregnskapet: 26.06.2024

Revisjon

Selskapet har besluttet at årsregnskapet
ikke skal revideres: Ja
Årsregnskapet er utarbeidet av ekstern
autorisert regnskapsfører: Ja
Ekstern autorisert regnskapsfører har i
løpet av regnskapsåret bistått ved den
løpende regnskapsføringen eller utført
andre tjenester for selskapet enn å
utarbeide årsregnskapet: Ja

Grunnlag for avgivelse

År 2023: Årsregnskap er elektronisk innlevert.
År 2022: Tall er hentet fra elektronisk innlevert årsregnskap fra 2023.

Det er ikke krav til at årsregnskapet m.v. som sendes til Regnskapsregisteret er undertegnet. Kontrollen på at dette er utført ligger hos revisor/enhetens øverste organ. Sikkerheten ivaretas ved at innsender har rolle/rettighet for innsending av årsregnskapet via Altinn, og ved at det bekreftes at årsregnskapet er fastsatt av kompetent organ.

Brønnøysundregistrene, 03.07.2024

Brønnøysundregistrene
Postadresse: Postboks 900, 8910 Brønnøysund
Telefon: 75 00 75 00
E-post: firmapost@brreg.no Internett: www.brreg.no
Organisasjonsnummer: 974 760 673



Organisasjonsnr: 819 892 032
BYGG GROS ENTREPRENØR AS

RESULTATREGNSKAP

Beløp i: NOK	Note	2023	2022
RESULTATREGNSKAP			
Inntekter			
Salgsinntekt		0	0
Sum inntekter		0	0
Kostnader			
Varekostnad		14 700	0
Avskrivning på varige driftsmidler og immaterielle eiendeler		17 950	17 950
Annen driftskostnad		291 196	90 023
Sum kostnader		323 846	107 973
Driftsresultat		-323 846	-107 973
Finansinntekter og finanskostnader			
Renteinntekt fra foretak i samme konsern		25 637	5 213
Annen renteinntekt		0	0
Annen finansinntekt		1	0
Sum finansinntekter		25 638	5 213
Rentekostnad til foretak i samme konsern		373 908	203 647
Annen rentekostnad		615	220
Annen finanskostnad		0	0
Sum finanskostnader		374 524	203 867
Netto finans		-348 886	-198 654
Resultat før skattekostnad		-672 732	-306 627
Skattekostnad		0	-216 006
Årsresultat		-672 732	-90 621
Overføringer og disponeringer			
Konsernbidrag		1 235 235	0
Udekket tap		562 503	-90 621
Sum overføringer og disponeringer		-672 732	-90 621



Organisasjonsnr: 819 892 032
BYGG GROS ENTREPRENØR AS

BALANSE

Beløp i: NOK	Note	2023	2022
BALANSE - EIENDELER			
Anleggsmidler			
Immaterielle eiendeler			
Sum immaterielle eiendeler		0	0
Varige driftsmidler			
Tomter, bygninger og annen fast eiendom			
	1	0	0
Driftsløsøre, inventar, verktøy, kontormaskiner, ol.			
	1	42 041	59 991
Sum varige driftsmidler		42 041	59 991
Finansielle anleggsmidler			
Lån til foretak i samme konsern			
	2, 3	1 012 697	133 174
Sum finansielle anleggsmidler		1 012 697	133 174
Sum anleggsmidler		1 054 738	193 165
Omløpsmidler			
Varer			
Varer		2 323 891	2 266 701
Sum varer		2 323 891	2 266 701
Fordringer			
Kundefordringer			
		28 123	265 529
Andre kortsiktige fordringer			
		25 780	985 131
Konsernfordringer			
	3	1 235 235	0
Sum fordringer		1 289 138	1 250 660
Investeringer			
Sum investeringer		0	0
Bankinnskudd, kontanter og lignende			
Bankinnskudd, kontanter og lignende			
	4	202 848	28 382
Sum bankinnskudd, kontanter og lignende		202 848	28 382
Sum omløpsmidler		3 815 877	3 545 742
SUM EIENDELER		4 870 615	3 738 907
BALANSE - EGENKAPITAL OG GJELD			



Egenkapital			
Innskutt egenkapital			
Aksjekapital	5, 6, 7	163 200	163 200
Annen innskutt egenkapital	5, 7	1 802 454	1 802 454
Sum innskutt egenkapital		1 965 654	1 965 654
Opptjent egenkapital			
Annen egenkapital	5	0	0
Udekket tap	5, 7	5 264 903	5 827 406
Sum opptjent egenkapital		-5 264 903	-5 827 406
Sum egenkapital		-3 299 249	-3 861 752
Gjeld			
Langsiktig gjeld			
Sum avsetninger for forpliktelses		0	0
Annen langsiktig gjeld			
Langsiktig konserngjeld	3	8 097 416	7 540 209
Sum annen langsiktig gjeld		8 097 416	7 540 209
Sum langsiktig gjeld		8 097 416	7 540 209
Kortsiktig gjeld			
Leverandørgjeld		22 448	10 450
Annen kortsiktig gjeld		50 000	50 000
Sum kortsiktig gjeld		72 448	60 450
Sum gjeld		8 169 864	7 600 659
SUM EGENKAPITAL OG GJELD		4 870 615	3 738 907



Organisasjonsnr: 819 892 032
BYGG GROS ENTREPRENØR AS

NOTEOPPLYSNINGER - SELSKAP - alle poster oppgitt i hele tall

Note

Regnskapsprinsipper

Årsregnskapet er satt opp i samsvar med regnskapsloven og god regnskapsskikk for små foretak. Salgsinntekter Inntektsføring ved salg av varer skjer på leveringstidspunktet. Tjenester inntektsføres etter hvert som de leveres. Klassifisering og vurdering av balanseposter Anleggsmidler er eiendeler bestemt til varig eie eller bruk. Eiendeler som er knyttet til varekretsløpet er klassifisert som omløpsmidler. Fordringer klassifiseres som omløpsmidler hvis de forfaller til betaling innen ett år etter transaksjonsdagen. Tilsvarende klassifiseres gjeld som kortsiktig hvis gjelden forfaller til betaling innen ett år. Langsiktig gjeld er gjeld som forfaller senere enn ett år etter transaksjonsdagen. Første års avdrag på langsiktige fordringer og langsiktig gjeld klassifiseres likevel ikke som omløpsmiddel og kortsiktig gjeld. Omløpsmidler vurderes til laveste av anskaffelseskost og virkelig verdi. Kortsiktig gjeld balanseføres til nominelt beløp på etableringstidspunktet. Anleggsmidler vurderes til anskaffelseskost. Varige anleggsmidler avskrives etter en fornuftig avskrivningsplan. Anleggsmidlene nedskrives til virkelig verdi ved verdifall som ikke forventes å være forbigående. Langsiktig gjeld med unntak av andre avsetninger balanseføres til nominelt beløp på etableringstidspunktet. Fordringer Kundefordringer og andre fordringer er oppført i balansen til pålydende etter fradrag for avsetning til forventet tap. Avsetning til tap gjøres på grunnlag av individuelle vurderinger av de enkelte fordringene. Varige driftsmidler Varige driftsmidler balanseføres og avskrives over driftsmidlenes levetid dersom de har antatt levetid over 3 år og har en kostpris som overstiger kr 15 000. Direkte vedlikehold av driftsmidler kostnadsføres løpende under driftskostnader, mens påkostninger eller forbedringer tillegges driftsmidlets kostpris og avskrives i takt med driftsmidlet. Forøvrig er følgende regnskapsprinsipper anvendt: Forsikret pensjonsforpliktelse er ikke balanseført - kostnaden er lik premien. Leieavtaler er ikke balanseført. Selskapet har ikke endret regnskapsprinsipp fra 2022 til 2023.

Note

7

Er det usikkerhet om fortsatt drift?: Ja

Årsregnskapet er satt opp under forutsetning om fortsatt drift. Selskapets egenkapital er negativ. Styret er klar over dets handleplikt i henhold til Aksjeloven § 3-5. Når styret anbefaler videre drift skyldes dette at selskapet har liten gjeld til eksterne aktører. I tillegg til dette er innlån fra aksjonær så stor at dette dekker opp underdekningen i kapitalen dersom dette konverteres til EK.

Note

Antall årsverk i regnskapsåret
0.00



Mer om årsverk og lønn

Selskapet har ikke utbetalt lønn eller annen godtgjørelse i 2023

<u>Sum</u>	<u>Beløp</u>
------------	--------------

Note

1

Varige driftsmidler og immaterielle eiendeler

<u>Anskaffelseskost 01.01.</u>	<u>Varige driftsmidler</u>	<u>Immaterielle eiend.</u>
	271964.00	0.00
<u>Anskaffelseskost 31.12.</u>	<u>Varige driftsmidler</u>	<u>Immaterielle eiend.</u>
	271964.00	0.00
<u>Samlede av-/nedskrivn.</u>	<u>Varige driftsmidler</u>	<u>Immaterielle eiend.</u>
	229923.00	0.00
<u>Balanseført verdi 31.12.</u>	<u>Varige driftsmidler</u>	<u>Immaterielle eiend.</u>
	42041.00	0.00
<u>Årets av-/nedskrivn.</u>	<u>Varige driftsmidler</u>	<u>Immaterielle eiend.</u>
	17950.00	0.00

Anskaffelseskost - balanseførte lånekostnader, egentilvirkede anleggsmidler

Goodwill spesifisert for hvert enkelt virksomhetskjøp

Avskrivningsplan for goodwill som er lenger enn fem år - begrunnelse

Mer om varige driftsmidler/immaterielle eiendeler

Note

3

Konsern, tilknyttet selskap m.v.

Investering som regnskapsføres etter egenkapitalmetoden

Konsernregnskap

Virksomheten inngår i konsolideringen til morselskapets konsernregnsk.: Nei

Morselskapet sitt navn

Forretningskontor for morselskapet

Datterselskap er utelatt fra konsolideringen: Nei

Begrunnelse for at datterselskap er utelatt fra konsolideringen

Konsern, tilknyttet selskap m.v. - fordringer og gjeld



Fordringer

<u>Samlet beløp - foretak i samme konsern</u>	<u>Årets</u>	<u>Fjorårets</u>
	2247932.00	133174.00

<u>Samlet beløp - tilknyttet selskap</u>	<u>Årets</u>	<u>Fjorårets</u>
--	--------------	------------------

Annen langsiktig gjeld

<u>Samlet beløp - foretak i samme konsern</u>	<u>Årets</u>	<u>Fjorårets</u>
	8097416.00	7540209.00

Kortsiktig gjeld

<u>Samlet beløp - foretak i samme konsern</u>	<u>Årets</u>	<u>Fjorårets</u>
---	--------------	------------------

<u>Samlet beløp - felles kontrollert virksomhet</u>	<u>Årets</u>	<u>Fjorårets</u>
---	--------------	------------------

Samlet forpliktelse til fordel for foretak i samme konsern

<u>Pantstillelse</u>	<u>Beløp</u>
----------------------	--------------

<u>Garantier</u>	<u>Beløp</u>
------------------	--------------

Mer om tilknyttet selskap/datterselskap

Mellomværende med foretak i samme konsern er renteberegnet, men det ikke stillet sikkerhet.

Note

2

Fordringer

Fordringer som forfaller senere enn ett år etter regnskapsårets slutt
1012697.00

Mer om fordringer

Note

Virkelig verdi og resultatført verdiendr. i perioden, finansielle instrumenter

Mer om finansielle instrumenter

Beskrivelse av finansielle derivater

Note

<u>Beholdning av egne aksjer</u>	<u>Antall</u>	<u>Pålydende</u>	<u>Andel av aksjek.</u>
----------------------------------	---------------	------------------	-------------------------



Erverv

Endringer i beholdning av aksjer i løpet av regnskapsåret

Avhendelse

Endringer i beholdning av aksjer i løpet av regnskapsåret

Samvirkeforetak

Vedtektsbestemmelser/årsmøtevedtak/forslag til vedtak om medlemskapskonti

Mer om aksjer



BYGG GROS ENTREPRENØR AS
819 892 032

Resultatregnskap

	Note	2023	2022
Driftsinntekter			
Salgsinntekt		0	0
Sum driftsinntekter		0	0
Driftskostnader			
Varekostnad		-14 700	0
Avskrivning på varige driftsmidler og immaterielle eiendeler		-17 950	-17 950
Annen driftskostnad		-291 196	-90 023
Sum driftskostnader		-323 846	-107 973
Driftsresultat		-323 846	-107 973
Finansinntekter			
Renteinntekt fra foretak i samme konsern		25 637	5 213
Annen renteinntekt		0	0
Annen finansinntekt		1	0
Sum finansinntekter		25 638	5 213
Finanskostnader			
Rentekostnad til foretak i samme konsern		-373 908	-203 647
Annen rentekostnad		-615	-220
Annen finanskostnad		0	0
Sum finanskostnader		-374 524	-203 867
Netto finans		-348 886	-198 654
Resultat før skattekostnad		-672 732	-306 627
Skattekostnad		0	216 006
Årsresultat		-672 732	-90 621
Overføringer			
Mottatt konsernbidrag		-1 235 235	0
Udekket tap		562 503	-90 621
Sum overføringer		-672 732	-90 621



BYGG GROS ENTREPRENØR AS
819 892 032

Balanse

	Note	31.12.2023	31.12.2022
EIENDELER			
Anleggsmidler			
Varige driftsmidler			
Driftsløsøre, inventar, verktøy, kontormaskiner, ol.	1	42 041	59 991
Sum varige driftsmidler		42 041	59 991
Finansielle anleggsmidler			
Lån til foretak i samme konsern	2, 3	1 012 697	133 174
Sum finansielle anleggsmidler		1 012 697	133 174
Sum anleggsmidler		1 054 738	193 165
Omløpsmidler			
Varer			
Varer		2 323 891	2 266 701
Sum varer		2 323 891	2 266 701
Fordringer			
Kundefordringer		28 123	265 529
Kortsiktige konsernfordringer	3	1 235 235	0
Andre kortsiktige fordringer		25 780	985 131
Sum fordringer		1 289 138	1 250 660
Bankinnskudd, kontanter og lignende			
Bankinnskudd, kontanter og lignende	4	202 848	28 382
Sum bankinnskudd, kontanter og lignende		202 848	28 382
Sum omløpsmidler		3 815 877	3 545 742
SUM EIENDELER		4 870 615	3 738 907



BYGG GROS ENTREPRENØR AS
819 892 032

Balanse

	Note	31.12.2023	31.12.2022
EGENKAPITAL OG GJELD			
Egenkapital			
Innskutt egenkapital			
Aksjekapital	5, 6, 7	163 200	163 200
Annen innskutt egenkapital	5, 7	1 802 454	1 802 454
Sum innskutt egenkapital		1 965 654	1 965 654
Opptjent egenkapital			
Annen egenkapital	5	0	0
Udekket tap	5, 7	-5 264 903	-5 827 406
Sum opptjent egenkapital		-5 264 903	-5 827 406
Sum egenkapital		-3 299 249	-3 861 752
Gjeld			
Annen langsiktig gjeld			
Langsiktig konserngjeld	3	8 097 416	7 540 209
Sum annen langsiktig gjeld		8 097 416	7 540 209
Kortsiktig gjeld			
Leverandørgjeld		22 448	10 450
Annen kortsiktig gjeld		50 000	50 000
Sum kortsiktig gjeld		72 448	60 450
Sum gjeld		8 169 864	7 600 659
SUM EGENKAPITAL OG GJELD		4 870 615	3 738 907

Brønnøy, 26.06.2024

Steinar Folgerø
styrets leder

Bård Arnold Moen
styremedlem

Willy Ole Sørum
styremedlem / daglig leder



BYGG GROS ENTREPRENØR AS
819 892 032

Noter

Regnskapsprinsipper

Årsregnskapet er satt opp i samsvar med regnskapsloven og god regnskapsskikk for små foretak.

Salgsinntekter

Inntektsføring ved salg av varer skjer på leveringstidspunktet. Tjenester inntektsføres etter hvert som de leveres.

Klassifisering og vurdering av balanseposter

Anleggsmidler er eiendeler bestemt til varig eie eller bruk. Eiendeler som er knyttet til varekretsløpet er klassifisert som omløpsmidler. Fordringer klassifiseres som omløpsmidler hvis de forfaller til betaling innen ett år etter transaksjonsdagen. Tilsvarende klassifiseres gjeld som kortsiktig hvis gjelden forfaller til betaling innen ett år. Langsiktig gjeld er gjeld som forfaller senere enn ett år etter transaksjonsdagen. Første års avdrag på langsiktige fordringer og langsiktig gjeld klassifiseres likevel ikke som omløpsmiddel og kortsiktig gjeld.

Omløpsmidler vurderes til laveste av anskaffelseskost og virkelig verdi. Kortsiktig gjeld balanseføres til nominelt beløp på etableringstidspunktet. Anleggsmidler vurderes til anskaffelseskost. Varige anleggsmidler avskrives etter en fornuftig avskrivningsplan. Anleggsmidlene nedskrives til virkelig verdi ved verdifall som ikke forventes å være forbigående. Langsiktig gjeld med unntak av andre avsetninger balanseføres til nominelt beløp på etableringstidspunktet.

Fordringer

Kundefordringer og andre fordringer er oppført i balansen til pålydende etter fradrag for avsetning til forventet tap. Avsetning til tap gjøres på grunnlag av individuelle vurderinger av de enkelte fordringene.

Varige driftsmidler

Varige driftsmidler balanseføres og avskrives over driftsmidlenes levetid dersom de har antatt levetid over 3 år og har en kostpris som overstiger kr 15 000. Direkte vedlikehold av driftsmidler kostnadsføres løpende under driftskostnader, mens påkostninger eller forbedringer tillegges driftsmidlets kostpris og avskrives i takt med driftsmidlet.

Forøvrig er følgende regnskapsprinsipper anvendt:

Forsikret pensjonsforpliktelse er ikke balanseført - kostnaden er lik premien. Leieavtaler er ikke balanseført.

Selskapet har ikke endret regnskapsprinsipp fra 2022 til 2023.

Note 1 - Varige driftsmidler og immaterielle eiendeler

	Varige driftsmidler
Anskaffelseskost 01.01.	271 964
Tilgang i året	0
Avgang i året	0
Anskaffelseskost 31.12.	271 964
Samlede avskrivninger, nedskrivninger og reverseringer av nedskrivninger	-229 923
Balanseført verdi per 31.12.	42 041
Avskrivninger, nedskrivninger og reverseringer av nedskrivninger i regnskapsåret	17 950

Note 2 - Fordringer

Fordringer som forfaller senere enn ett år etter regnskapsårets slutt	1 012 697
---	-----------



BYGG GROS ENTREPRENØR AS
819 892 032

Note 3 - Konsern, tilknyttet selskap m.v.

Fordringer

	2023	2022
Samlet beløp som gjelder foretak i samme konsern	2 247 932	133 174

Annen langsiktig gjeld

	2023	2022
Samlet beløp som gjelder foretak i samme konsern	8 097 416	7 540 209

Mer om tilknyttet selskap/datterselskap

Mellomværende med foretak i samme konsern er renteberegnet, men det ikke stillet sikkerhet.

Note 4 - Bankinnskudd

	31.12.2023
I posten for bankinnskudd inngår egen konto for bundne skattetrekksmidler med Skyldig skattetrekk	2 272 0

Note 5 - Egenkapital

	Aksjekapital	Annen innsk. EK	Opptjent egenkapital	Udekket tap	Sum
Egenkapital 31.12.2022	163 200	1 802 454	0	-5 827 406	-3 861 752
Årsresultat	0	0	-277 276	562 503	285 227
Mottatt konsernbidrag	0	0	1 235 235	0	1 235 235
Andre endringer	0	0	-957 959	0	-957 959
Egenkapital 31.12.2023	163 200	1 802 454	0	-5 264 903	-3 299 249

Note 6 - Aksjekapital

Aksjeklasse	Antall aksjer	Aksjenes pålydende	Bokført verdi
Ordinære	300	544	163 200

Aksjonærer	Antall aksjer	Eierandel %	Aksjeklasse
BRØNNØEN HOLDING AS	300	100,00	Ordinære



BYGG GROS ENTREPRENØR AS
819 892 032

Note 7 - Usikkerhet om fortsatt drift

Det er knyttet usikkerhet til fortsatt drift.

Årsregnskapet er satt opp under forutsetning om fortsatt drift. Selskapets egenkapital er negativ. Styret er klar over dets handleplikt i henhold til Aksjeloven § 3-5. Når styret anbefaler videre drift skyldes dette at selskapet har liten gjeld til eksterne aktører. I tillegg til dette er innlån fra aksjonær så stor at dette dekker opp underdekningen i kapitalen dersom dette konverteres til EK.

Lønnskostnader

Mer om årsverk og lønn

Selskapet har ikke utbetalt lønn eller annen godtgjørelse i 2023

Antall årsverk

Selskapet har ikke hatt ansatte i løpet av regnskapsåret.

Spesifisering av skatt

Skattekostnad	2023	2022
+/- Endringer i utsatt skatt/utsatt skattefordel	0	-216 006
Skattekostnad	0	-216 006
Skattepliktig inntekt		
Resultat før skatt	-672 732	-306 627
+/- Endring i midlertidige forskjeller	-4 550	17 950
- Anvendelse av fremførbart underskudd	-557 953	-693 170
+/- Mottatt/avgitt konsernbidrag	1 235 235	981 847
Skattepliktig inntekt	0	0



Årsoppgjør for

BYGG GROS ENTREPRENØR AS

819892032


01.01.2023 - 31.12.2023


Innhold	Side
Resultatregnskap	2
Eiendeler	3
Egenkapital og gjeld	4
Noter	5



BYGG GROS ENTREPRENØR AS
819 892 032

 BankID Signing
Steinar Folgerø
2024-06-26

 BankID Signing
Willy Ole Særum
2024-06-26

 BankID Signing
Bård Arnold Moen
2024-07-01

Resultatregnskap


	Note	2023	2022
Driftsinntekter			
Salgsinntekt		0	0
Sum driftsinntekter		0	0
Driftskostnader			
Varekostnad		-14 700	0
Avskrivning på varige driftsmidler og immaterielle eiendeler		-17 950	-17 950
Annen driftskostnad		-291 196	-90 023
Sum driftskostnader		-323 846	-107 973
Driftsresultat		-323 846	-107 973
Finansinntekter			
Renteinntekt fra foretak i samme konsern		25 637	5 213
Annen renteinntekt		0	0
Annen finansinntekt		1	0
Sum finansinntekter		25 638	5 213
Finanskostnader			
Rentekostnad til foretak i samme konsern		-373 908	-203 647
Annen rentekostnad		-615	-220
Annen finanskostnad		0	0
Sum finanskostnader		-374 524	-203 867
Netto finans		-348 886	-198 654
Resultat før skattekostnad		-672 732	-306 627
Skattekostnad		0	216 006
Årsresultat		-672 732	-90 621
Overføringer			
Mottatt konsernbidrag		-1 235 235	0
Udekket tap		562 503	-90 621
Sum overføringer		-672 732	-90 621



BYGG GROS ENTREPRENØR AS
819 892 032

 BankID Signing
Steinar Folgerø
2024-06-26

 BankID Signing
Willy Ole Serum
2024-06-26

 BankID Signing
Bård Arnold Moen
2024-07-01

Balanse


	Note	31.12.2023	31.12.2022
EIENDELER			
Anleggsmidler			
Varige driftsmidler			
Driftsløsøre, inventar, verktøy, kontormaskiner, ol.	1	42 041	59 991
Sum varige driftsmidler		42 041	59 991
Finansielle anleggsmidler			
Lån til foretak i samme konsern	2, 3	1 012 697	133 174
Sum finansielle anleggsmidler		1 012 697	133 174
Sum anleggsmidler		1 054 738	193 165
Omløpsmidler			
Varer			
Varer		2 323 891	2 266 701
Sum varer		2 323 891	2 266 701
Fordringer			
Kundefordringer		28 123	265 529
Kortsiktige konsernfordringer	3	1 235 235	0
Andre kortsiktige fordringer		25 780	985 131
Sum fordringer		1 289 138	1 250 660
Bankinnskudd, kontanter og lignende			
Bankinnskudd, kontanter og lignende	4	202 848	28 382
Sum bankinnskudd, kontanter og lignende		202 848	28 382
Sum omløpsmidler		3 815 877	3 545 742
SUM EIENDELER		4 870 615	3 738 907



BYGG GROS ENTREPRENØR AS
819 892 032

 BankID Signing
Steinar Folgerø
2024-06-26

 BankID Signing
Willy Ole Sørum
2024-06-26

 BankID Signing
Bård Arnold Moen
2024-07-01

Balanse

	Note	31.12.2023	31.12.2022
EGENKAPITAL OG GJELD			
Egenkapital			
Innskutt egenkapital			
Aksjekapital	5, 6, 7	163 200	163 200
Annen innskutt egenkapital	5, 7	1 802 454	1 802 454
Sum innskutt egenkapital		1 965 654	1 965 654
Opptjent egenkapital			
Annen egenkapital	5	0	0
Udekket tap	5, 7	-5 264 903	-5 827 406
Sum opptjent egenkapital		-5 264 903	-5 827 406
Sum egenkapital		-3 299 249	-3 861 752
Gjeld			
Annen langsiktig gjeld			
Langsiktig konserngjeld	3	8 097 416	7 540 209
Sum annen langsiktig gjeld		8 097 416	7 540 209
Kortsiktig gjeld			
Leverandørgjeld		22 448	10 450
Annen kortsiktig gjeld		50 000	50 000
Sum kortsiktig gjeld		72 448	60 450
Sum gjeld		8 169 864	7 600 659
SUM EGENKAPITAL OG GJELD		4 870 615	3 738 907

Brønnøy, 26.06.2024


Steinar Folgerø
styrets leder

Bård Arnold Moen
styremedlem


Willy Ole Sørum
styremedlem / daglig leder



BYGG GROS ENTREPRENØR AS
819 892 032

 BankID Signing
Steinar Folgerø
2024-06-26

 BankID Signing
Willy Ole Serum
2024-06-26

 BankID Signing
Bård Arnold Moen
2024-07-01

Noter

Regnskapsprinsipper

Årsregnskapet er satt opp i samsvar med regnskapsloven og god regnskapsskikk for små foretak.

Salgsinntekter

Inntektsføring ved salg av varer skjer på leveringstidspunktet. Tjenester inntektsføres etter hvert som de leveres.

Klassifisering og vurdering av balanseposter

Anleggsmidler er eiendeler bestemt til varig eie eller bruk. Eiendeler som er knyttet til varekretsløpet er klassifisert som omløpsmidler. Fordringer klassifiseres som omløpsmidler hvis de forfaller til betaling innen ett år etter transaksjonsdagen. Tilsvarende klassifiseres gjeld som kortsiktig hvis gjelden forfaller til betaling innen ett år. Langsiktig gjeld er gjeld som forfaller senere enn ett år etter transaksjonsdagen. Første års avdrag på langsiktige fordringer og langsiktig gjeld klassifiseres likevel ikke som omløpsmiddel og kortsiktig gjeld.

Omløpsmidler vurderes til laveste av anskaffelseskost og virkelig verdi. Kortsiktig gjeld balanseføres til nominelt beløp på etableringstidspunktet. Anleggsmidler vurderes til anskaffelseskost. Varige anleggsmidler avskrives etter en fornuftig avskrivningsplan. Anleggsmidlene nedskrives til virkelig verdi ved verdifall som ikke forventes å være forbigående. Langsiktig gjeld med unntak av andre avsetninger balanseføres til nominelt beløp på etableringstidspunktet.

Fordringer

Kundefordringer og andre fordringer er oppført i balansen til pålydende etter fradrag for avsetning til forventet tap. Avsetning til tap gjøres på grunnlag av individuelle vurderinger av de enkelte fordringene.

Varige driftsmidler

Varige driftsmidler balanseføres og avskrives over driftsmidlenes levetid dersom de har antatt levetid over 3 år og har en kostpris som overstiger kr 15 000. Direkte vedlikehold av driftsmidler kostnadsføres løpende under driftskostnader, mens påkostninger eller forbedringer tillegges driftsmidlets kostpris og avskrives i takt med driftsmidlet.

Forøvrig er følgende regnskapsprinsipper anvendt:

Forsikret pensjonsforpliktelse er ikke balanseført - kostnaden er lik premien. Leieavtaler er ikke balanseført.

Selskapet har ikke endret regnskapsprinsipp fra 2022 til 2023.

Note 1 - Varige driftsmidler og immaterielle eiendeler

	Varige driftsmidler
Anskaffelseskost 01.01.	271 964
Tilgang i året	0
Avgang i året	0
Anskaffelseskost 31.12.	271 964
Samlede avskrivninger, nedskrivninger og reverseringer av nedskrivninger	-229 923
Balanseført verdi per 31.12.	42 041
Avskrivninger, nedskrivninger og reverseringer av nedskrivninger i regnskapsåret	17 950

Note 2 - Fordringer


Fordringer som forfaller senere enn ett år etter regnskapsårets slutt	1 012 697
---	-----------



BYGG GROS ENTREPRENØR AS
819 892 032

 BankID Signing
Steinar Folgerø
2024-06-26

 BankID Signing
Willy Ole Særum
2024-06-26

 BankID Signing
Bård Arnold Moen
2024-07-01

Note 3 - Konsern, tilknyttet selskap m.v.

Fordringer

	2023	2022
Samlet beløp som gjelder foretak i samme konsern	2 247 932	133 174

Annen langsiktig gjeld

	2023	2022
Samlet beløp som gjelder foretak i samme konsern	8 097 416	7 540 209

Mer om tilknyttet selskap/datterselskap

Mellomværende med foretak i samme konsern er renteberegnet, men det ikke stillet sikkerhet.

Note 4 - Bankinnskudd

	31.12.2023
I posten for bankinnskudd inngår egen konto for bundne skattetrekksmidler med Skyldig skattetrekk	2 272 0

Note 5 - Egenkapital

	Aksjekapital	Annen innsk. EK	Opptjent egenkapital	Udekket tap	Sum
Egenkapital 31.12.2022	163 200	1 802 454	0	-5 827 406	-3 861 752
Årsresultat	0	0	-277 276	562 503	285 227
Mottatt konsernbidrag	0	0	1 235 235	0	1 235 235
Andre endringer	0	0	-957 959	0	-957 959
Egenkapital 31.12.2023	163 200	1 802 454	0	-5 264 903	-3 299 249

Note 6 - Aksjekapital


Aksjeklasse	Antall aksjer	Aksjenes pålydende	Bokført verdi
Ordinære	300	544	163 200


Aksjonærer	Antall aksjer	Eierandel %	Aksjeklasse
BRØNNØEN HOLDING AS	300	100,00	Ordinære



BYGG GROS ENTREPRENØR AS
819 892 032

 BankID Signing
Steinar Folgerø
2024-06-26

 BankID Signing
Willy Ole Sørum
2024-06-26

 BankID Signing
Bård Arnold Moen
2024-07-01

Note 7 - Usikkerhet om fortsatt drift

Det er knyttet usikkerhet til fortsatt drift.

Årsregnskapet er satt opp under forutsetning om fortsatt drift. Selskapets egenkapital er negativ. Styret er klar over dets handleplikt i henhold til Aksjeloven § 3-5.

Når styret anbefaler videre drift skyldes dette at selskapet har liten gjeld til eksterne aktører. I tillegg til dette er innlån fra aksjonær så stor at dette dekker opp underdekningen i kapitalen dersom dette konverteres til EK.

Lønnskostnader

Mer om årsverk og lønn

Selskapet har ikke utbetalt lønn eller annen godtgjørelse i 2023

Antall årsverk

Selskapet har ikke hatt ansatte i løpet av regnskapsåret.

Spesifisering av skatt

Skattekostnad	2023	2022
+/- Endringer i utsatt skatt/utsatt skattefordel	0	-216 006
Skattekostnad	0	-216 006
Skattepliktig inntekt		
Resultat før skatt	-672 732	-306 627
+/- Endring i midlertidige forskjeller	-4 550	17 950
- Anvendelse av fremførbart underskudd	-557 953	-693 170
+/- Mottatt/avgitt konsernbidrag	1 235 235	981 847
Skattepliktig inntekt	0	0