



ÅRSREGNSKAPET FOR REGNSKAPSÅRET 2021 - GENERELL INFORMASJON

Enheten

Organisasjonsnummer: 919 897 481
Organisasjonsform: Aksjeselskap
Foretaksnavn: TANNLEGE ØYVIND JULIUSSEN AS
Forretningsadresse: Sjøgata 31A
8006 BODØ

Regnskapsår

Årsregnskapets periode: 01.01.2021 - 31.12.2021

Konsern

Morselskap i konsern: Nei

Regnskapsregler

Regler for små foretak benyttet: Ja
Benyttet ved utarbeidelsen av årsregnskapet til selskapet: Regnskapslovens alminnelige regler

Årsregnskapet fastsatt av kompetent organ

Bekreftet av representant for selskapet: Jan Gunnar Christoffersen
Dato for fastsettelse av årsregnskapet: 06.06.2022

Grunnlag for avgivelse

År 2021: Årsregnskapet er elektronisk innlevert
År 2020: Tall er hentet fra elektronisk innlevert årsregnskap fra 2021

Det er ikke krav til at årsregnskapet m.v. som sendes til Regnskapsregisteret er undertegnet. Kontrollen på at dette er utført ligger hos revisor/enhetens øverste organ. Sikkerheten ivaretas ved at innsender har rolle/rettighet for innsending av årsregnskapet via Altinn, og ved at det bekreftes at årsregnskapet er fastsatt av kompetent organ.

Brønnøysundregistrene, 30.06.2023



Resultatregnskap

Beløp i: NOK	Note	2021	2020
RESULTATREGNSKAP			
Inntekter			
Salgsinntekt		1 780 020	1 168 504
Sum inntekter		1 780 020	1 168 504
Kostnader			
Varekostnad		22 688	14 520
Lønnskostnad	3	980 766	682 161
Annen driftskostnad	3	38 771	53 424
Sum kostnader		1 042 225	750 104
Driftsresultat		737 795	418 400
Finansinntekter og finanskostnader			
Annen renteinntekt			205
Sum finansinntekter			205
Annen rentekostnad		245	559
Sum finanskostnader		245	559
Netto finans		-245	-354
Ordinært resultat før skattekostnad		737 550	418 046
Skattekostnad på ordinært resultat	4	162 284	93 951
Ordinært resultat etter skattekostnad		575 266	324 095
Årsresultat	2	575 266	324 095
Årsresultat etter minoritetsinteresser		575 266	324 095
Totalresultat		575 266	324 095
Overføringer og disponeringer			
Avsatt til annen egenkapital		575 266	324 095
Sum overføringer og disponeringer		575 266	324 095



Balanse

Beløp i: NOK	Note	2021	2020
BALANSE - EIENDELER			
Anleggsmidler			
Immaterielle eiendeler			
Finansielle anleggsmidler			
Investeringer i aksjer og andeler	6	913 180	
Sum finansielle anleggsmidler		913 180	
Sum anleggsmidler		913 180	0
Omløpsmidler			
Varer			
Fordringer			
Kundefordringer		152 194	152 067
Andre kortsiktige fordringer		1 500	1 350
Sum fordringer		153 694	153 417
Investeringer			
Aksjer og andeler i foretak i samme konsern	6		
Markedsbaserte aksjer	6		
Markedsbaserte obligasjoner	6		
Andre markedsbaserte finansielle instrumenter	6		
Bankinnskudd, kontanter og lignende			
Bankinnskudd, kontanter o.l.	5	949 552	1 144 681
Sum bankinnskudd, kontanter og lignende		949 552	1 144 681
Sum omløpsmidler		1 103 246	1 298 098
SUM EIENDELER		2 016 426	1 298 098

BALANSE - EGENKAPITAL OG GJELD

Egenkapital



Balanse

Beløp i: NOK	Note	2021	2020
Innskutt egenkapital			
Aksjekapital	7	30 000	30 000
Annen innskutt egenkapital		-10 000	-10 000
Sum innskutt egenkapital		20 000	20 000
Opptjent egenkapital			
Annen egenkapital		1 537 644	962 378
Sum opptjent egenkapital		1 537 644	962 378
Sum egenkapital	2	1 557 644	982 378
Sum langsiktig gjeld		0	0
Kortsiktig gjeld			
Leverandørgjeld		9 228	1 053
Betalbar skatt	4	162 284	93 951
Skyldig offentlige avgifter		93 276	58 662
Annen kortsiktig gjeld		193 994	162 054
Sum kortsiktig gjeld		458 782	315 721
Sum gjeld		458 782	315 721
SUM EGENKAPITAL OG GJELD		2 016 426	1 298 098



Brønnøysundregistrene

ÅRSREGNSKAP FOR REGNSKAPSÅRET 2021 - GENERELL INFORMASJON

Journalnummer: 2022 447214

Enheten

Organisasjonsnummer: 919 897 481
Organisasjonsform: Aksjeselskap
Foretaksnavn: TANNLEGE ØYVIND JULIUSSEN AS
Forretningsadresse: 2. etasje
Dronningens gate 30
8006 BODØ

Regnskapsår

Årsregnskapets periode: 01.01.2021 - 31.12.2021

Konsern

Morselskap i konsern: Nei

Regnskapsregler

Regler for små foretak benyttet: Ja
Benyttet ved utarbeidelsen av
årsregnskapet til selskapet: Regnskapslovens alminnelige regler

Årsregnskapet fastsatt av kompetent organ

Bekreftet av representant for selskapet: Jan Gunnar Christoffersen
Dato for fastsettelse av årsregnskapet: 06.06.2022

Revisjon

Selskapet har besluttet at årsregnskapet
ikke skal revideres: Ja
Årsregnskapet er utarbeidet av ekstern
autorisert regnskapsfører: Ja
Ekstern autorisert regnskapsfører har i
løpet av regnskapsåret bistått ved den
løpende regnskapsføringen eller utført
andre tjenester for selskapet enn å
utarbeide årsregnskapet: Ja

Grunnlag for avgivelse

År 2021: Årsregnskap er elektronisk innlevert.
År 2020: Tall er hentet fra elektronisk innlevert årsregnskap fra 2021.

Det er ikke krav til at årsregnskapet m.v. som sendes til Regnskapsregisteret er undertegnet. Kontrollen på at dette er utført ligger hos revisor/enhetens øverste organ. Sikkerheten ivaretas ved at innsender har rolle/rettighet for innsending av årsregnskapet via Altinn, og ved at det bekreftes at årsregnskapet er fastsatt av kompetent organ.

Brønnøysundregistrene, 13.06.2022

Brønnøysundregistrene
Postadresse: Postboks 900, 8910 Brønnøysund
Telefon: 75 00 75 00
E-post: firmapost@brreg.no Internett: www.brreg.no
Organisasjonsnummer: 974 760 673



Organisasjonsnr: 919 897 481
TANNLEGE ØYVIND JULIUSSEN AS

RESULTATREGNSKAP

Beløp i: NOK	Note	2021	2020
RESULTATREGNSKAP			
Inntekter			
Salgsinntekt		1 780 020	1 168 504
Sum inntekter		1 780 020	1 168 504
Kostnader			
Varekostnad		22 688	14 520
Lønnskostnad	3	980 766	682 161
Annen driftskostnad	3	38 771	53 424
Sum kostnader		1 042 225	750 104
Driftsresultat		737 795	418 400
Finansinntekter og finanskostnader			
Annen renteinntekt			205
Sum finansinntekter			205
Annen rentekostnad		245	559
Sum finanskostnader		245	559
Netto finans		-245	-354
Ordinært resultat før skattekostnad			
Skattekostnad på ordinært resultat	4	162 284	93 951
Ordinært resultat etter skattekostnad		575 266	324 095
Årsresultat	2	575 266	324 095
Årsresultat etter minoritetsinteresser		575 266	324 095
Totalresultat		575 266	324 095
Overføringer og disponeringer			
Avsatt til annen egenkapital		575 266	324 095
Sum overføringer og disponeringer		575 266	324 095



Opptjent egenkapital			
Annen egenkapital		1 537 644	962 378
Sum opptjent egenkapital		1 537 644	962 378
Sum egenkapital	2	1 557 644	982 378
Sum langsiktig gjeld		0	0
Kortsiktig gjeld			
Leverandørgjeld		9 228	1 053
Betalbar skatt	4	162 284	93 951
Skyldig offentlige avgifter		93 276	58 662
Annen kortsiktig gjeld		193 994	162 054
Sum kortsiktig gjeld		458 782	315 721
Sum gjeld		458 782	315 721
SUM EGENKAPITAL OG GJELD		2 016 426	1 298 098



Organisasjonsnr: 919 897 481
TANNLEGE ØYVIND JULIUSSEN AS

NOTEOPPLYSNINGER - SELSKAP - alle poster oppgitt i hele tall

Note

Antall aksjer og aksjeeiere

Note

3

Antall årsverk i regnskapsåret

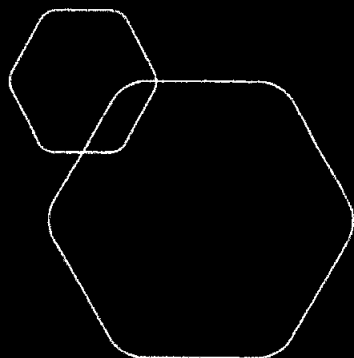
Virksomheten har hatt følgende antall årsverk:

1.00

Omløpsmidler Startdato Sluttdato Endring

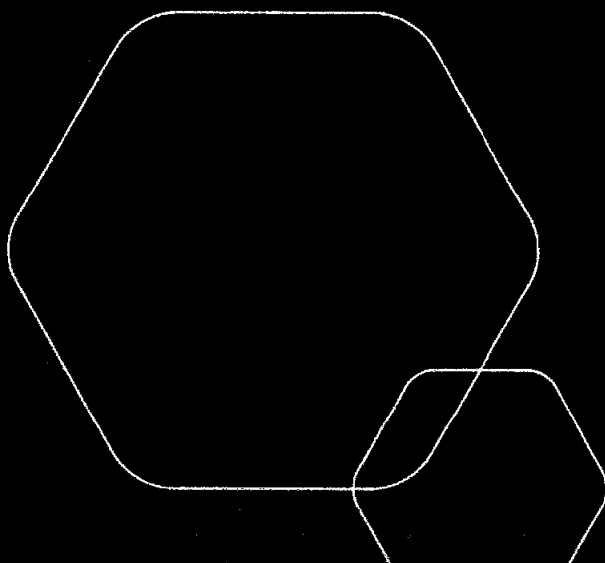
Skattemessig fremf.undersk. Startdato Sluttdato Endring

Kortsiktig gjeld Startdato Sluttdato Endring



Årsregnskap 2021
Tannlege Øyvind Juliusen AS

Resultatregnskap
Balanse
Noter til regnskapet



Org.nr.: 919 897 481



RESULTATREGNSKAP

TANNLEGE ØYVIND JULIUSSEN AS

DRIFTSINNEKTER OG DRIFTSKOSTNADER	Note	2021	2020
Salgsinntekt		1 780 020	1 168 504
Sum driftsinntekter		1 780 020	1 168 504
Varekostnad		22 688	14 520
Lønnskostnad	3	980 766	682 161
Annen driftskostnad	3	38 771	53 424
Sum driftskostnader		1 042 225	750 104
Driftsresultat		737 795	418 400
FINANSINNEKTER OG FINANSKOSTNADER			
Annen renteinntekt		0	205
Annen rentekostnad		245	559
Resultat av finansposter		-245	-354
Ordinært resultat før skattekostnad		737 550	418 046
Skattekostnad på ordinært resultat	4	162 284	93 951
Ordinært resultat		575 266	324 095
EKSTRAORDINÆRE INNTEKTER OG KOSTNADER			
Årsresultat	2	575 266	324 095
OVERFØRINGER			
Avsatt til annen egenkapital		575 266	324 095
Sum overføringer		575 266	324 095



BALANSE

TANNLEGE ØYVIND JULIUSSEN AS

EIENDELER	Note	2021	2020
Investeringer i aksjer og andeler	6	913 180	0
Sum finansielle anleggsmidler		913 180	0
Sum anleggsmidler		913 180	0
OMLØPSMIDLER			
FORDRINGER			
Kundefordringer		152 194	152 067
Andre kortsiktige fordringer		1 500	1 350
Sum fordringer		153 694	153 417
INVESTERINGER			
Bankinnskudd, kontanter o.l.	5	949 552	1 144 681
Sum omløpsmidler		1 103 246	1 298 098
Sum eiendeler		2 016 426	1 298 098




BALANSE

TANNLEGE ØYVIND JULIUSSEN AS

EGENKAPITAL OG GJELD	Note	2021	2020
EGENKAPITAL			
INNSKUTT EGENKAPITAL			
Aksjekapital	7	30 000	30 000
Annen innskutt egenkapital		-10 000	-10 000
Sum innskutt egenkapital		20 000	20 000
OPPTJENT EGENKAPITAL			
Annen egenkapital		1 537 644	962 378
Sum opptjent egenkapital		1 537 644	962 378
Sum egenkapital	2	1 557 644	982 378
GJELD			
AVSETNING FOR FORPLIKTELSER			
ANNEN LANGSIKTIG GJELD			
KORTSIKTIG GJELD			
Leverandørgjeld		9 228	1 053
Betalbar skatt	4	162 284	93 951
Skyldig offentlige avgifter		93 276	58 662
Annen kortsiktig gjeld		193 994	162 054
Sum kortsiktig gjeld		458 782	315 721
Sum gjeld		458 782	315 721
Sum egenkapital og gjeld		2 016 426	1 298 098

Øyvind Juliussen, 06.06.2022
Styret i Tannlege Øyvind Juliussen AS


Øyvind Juliussen
styreleder/daglig leder



Regnskapsprinsipper

Årsregnskapet er satt opp i samsvar med regnskapsloven og NRS 8 - God regnskapsskikk for små foretak.

DRIFTSINTEKTER

Inntektsføring ved salg av varer skjer på leveringstidspunktet. Tjenester inntektsføres etter hvert som de leveres.

SKATT

Skattekostnaden i resultatregnskapet omfatter både periodens betalbare skatt og endring i utsatt skatt. Utsatt skatt er beregnet med 22 % på grunnlag av de midlertidige forskjeller som eksisterer mellom regnskapsmessige og skattemessige verdier, samt ligningsmessig underskudd til fremføring ved utgangen av regnskapsåret. Skatteøkende og skattereduserende midlertidige forskjeller som reverserer eller kan reverseres i samme periode er utlignet og nettoført.

KLASSIFISERING OG VURDERING AV OMLØPSMIDLER

Omløpsmidler og kortsiktig gjeld omfatter normalt poster som forfaller til betaling innen ett år etter balansedagen, samt poster som knytter seg til varekretsløpet. Omløpsmidler vurderes til laveste verdi av anskaffelseskost og virkelig verdi.

FORDRINGER

Kundefordringer og andre fordringer oppføres til pålydende etter fradrag for avsetning til forventet tap. Avsetning til tap gjøres på grunnlag av en individuell vurdering av de enkelte fordringene.

Note 2 Egenkapital

	Aksjekapital	Overkurs	Annen Innskutt egenkapital	Annen egenkapital	Sum egenkapital
Pr. 31.12.2020	30 000	0	-10 000	962 378	982 378
Pr 01.01.2021	30 000	0	-10 000	962 378	982 378
Årets resultat				575 266	575 266
Pr 31.12.2021	30 000	0	-10 000	1 537 644	1 557 644

Note 3 Lønnskostnader og ytelser, godtgjørelser til daglig leder, styret og revisor

Lønnskostnader	2021	2020
Lønninger	866 704	591 360
Arbeidsgiveravgift	72 129	49 503
Pensjonskostnader	41 933	41 297
Sum	980 766	682 161

Selskapet har i 2021 sysselsatt 1 årsverk.

PENSJONSFORPLIKTELSE

Selskapet er pliktig til å ha tjenestepensjonsordning etter lov om obligatorisk tjenestepensjon. Selskapets pensjonsordninger tilfredsstiller kravene i denne lov.

Ytelser til ledende personer	Daglig leder	Styret
Pensjonskostnader	40 873	0



Annen godtgjørelse	4 392	0
Sum	45 265	0

REVISOR

Kostnadsført revisjonshonorar for 2021 utgjør kr 0.
I tillegg kommer honorar for andre tjenester med kr 0.

Note 4 Skatt

Årets skattekostnad fordeler seg på:	2021	2020
Betalbar skatt	162 284	93 951
Sum skattekostnad	162 284	93 951
Beregning av årets skattegrunnlag:		
Resultat før skattekostnad	737 550	418 046
Permanente forskjeller	105	9 002
Årets skattegrunnlag	737 655	427 048
Oversikt over midlertidige forskjeller:		
Sum	737 655	427 048
Skattekostnad på ordinært resultat.	162 284	93 951

Fra inntektsåret 2021 er skattesatsen på alminnelig inntekt i Norge redusert til 22 %.

Forklaring til hvorfor årets skattekostnad ikke utgjør 22 % av resultatet før skatt:

Resultat før skatt	737 550
22 % skatt av resultat før skatt	162 261
Beregnet skattekostnad	162 261

Effektiv skattesats **)

Skattesats betalbar skatt	22%
Skattesats utsatt skatt 2021	22%
Skattesats utsatt skatt 2022	22%



Note 5 Bankinnskudd

Innestående midler på skattetrekkskonto (bundne midler) er på kr. 108 567.

Note 6 Verdipapirer

	Eierandel	Anskaffelseskost	Balansført verdi	Markedsverdi
Colosseum Dental Group	0,0 %	913 180	913 180	913 180
Sum		913 180	913 180	913 180
Sum verdipapirer		913 180	913 180	913 180

Note 7 Aksjonærer

AKSJEKAPITALEN I TANNLEGE ØYVIND JULIUSSEN AS PR. 31.12.2021 BESTÅR AV:

	Antall	Pålydende	Bokført
Ordinære aksjer	30	1 000,00	30 000
Sum		1 000	30 000

EIERSTRUKTUR

	Antall	Eierandel	Stemmeandel
Øyvind Juliusen	30	100,00	100,00
Totalt antall aksjer	30	100,00	100,00

AKSJER OG OPSJONER EIET AV MEDLEMMER I STYRET OG DAGLIG LEDER:

Navn	Verv	Antall
Øyvind Juliusen	styreleder/daglig leder	30
Totalt antall aksjer		30

Note 8 Fortsatt drift.

Resultatet for 2020 viser et overskudd på kr. 324.095,- etter skatt mot kr 362.584,- i 2019. Soliditeten og likviditeten er fortsatt god og det er ikke noe som indikerer at driften ikke kan fortsette.

I forbindelse med Koronautbrudd i mars 2020 har dette foreløpig ikke hatt noen innvirkning for driften i selskapet. Hvordan dette vil utvikle seg, og om dette vil påvirke selskapet er vi usikre på.

Styret vurderer at forutsetningen for fortsatt drift er til stede og legger det til grunn for sin virksomhet.