



ÅRSREGNSKAPET FOR REGNSKAPSÅRET 2023 - GENERELL INFORMASJON

Enheten

Organisasjonsnummer: 959 048 940
Organisasjonsform: Aksjeselskap
Foretaksnavn: ENERGY MODELLING GROUP AS
Forretningsadresse: Slettevikvegen 23A
5124 MORVIK

Regnskapsår

Årsregnskapets periode: 01.01.2023 - 31.12.2023

Konsern

Morselskap i konsern: Nei

Regnskapsregler

Regler for små foretak benyttet: Ja
Benyttet ved utarbeidelsen av årsregnskapet til selskapet: Regnskapslovens alminnelige regler

Årsregnskapet fastsatt av kompetent organ

Bekreftet av representant for selskapet: GUNNAR STENSLAND
Dato for fastsettelse av årsregnskapet: 22.05.2024

Grunnlag for avgivelse

År 2023: Årsregnskapet er elektronisk innlevert
År 2022: Tall er hentet fra elektronisk innlevert årsregnskap fra 2023

Det er ikke krav til at årsregnskapet m.v. som sendes til Regnskapsregisteret er undertegnet. Kontrollen på at dette er utført ligger hos revisor/enhetens øverste organ. Sikkerheten ivaretas ved at innsender har rolle/rettighet for innsending av årsregnskapet via Altinn, og ved at det bekreftes at årsregnskapet er fastsatt av kompetent organ.

Brønnøysundregistrene, 04.05.2025



Resultatregnskap

Beløp i: NOK	Note	2023	2022
RESULTATREGNSKAP			
Inntekter			
Salgsinntekt		170 000	45 000
Sum inntekter		170 000	45 000
Kostnader			
Lønnskostnad	1		
Annen driftskostnad		29 606	29 214
Sum kostnader		29 606	29 214
Driftsresultat		140 394	15 786
Finansinntekter og finanskostnader			
Annen renteinntekt		11 303	
Annen finansinntekt		692 789	846 056
Verdiøkning markedsbaserte omløpsmidler		690 698	-2 811 047
Sum finansinntekter		1 394 790	-1 964 991
Nedskrivning av finansielle eiendeler			215 617
Annen finanskostnad			51 034
Sum finanskostnader			266 651
Netto finans		1 394 790	-2 231 642
Ordinært resultat før skattekostnad		1 535 184	-2 215 856
Skattekostnad på resultat		19 470	
Ordinært resultat etter skattekostnad		1 515 714	-2 215 856
Årsresultat		1 515 714	-2 215 856
Årsresultat etter minoritetsinteresser		1 515 714	-2 215 856
Totalresultat		1 515 714	-2 215 856
Overføringer og disponeringer			
Ordinært utbytte		68 000	



Resultatregnskap

Beløp i: NOK	Note	2023	2022
Avsatt til annen egenkapital		1 447 714	-2 215 856
Sum overføringer og disponeringer		1 515 714	-2 215 856



Balanse

Beløp i: NOK	Note	2023	2022
BALANSE - EIENDELER			
Anleggsmidler			
Immaterielle eiendeler			
Finansielle anleggsmidler			
Investeringer i aksjer og andeler	2	150 001	150 001
Sum finansielle anleggsmidler		150 001	150 001
Sum anleggsmidler		150 001	150 001
Omløpsmidler			
Varer			
Fordringer			
Kundefordringer		50 000	
Sum fordringer		50 000	
Investeringer			
Aksjer og andeler i foretak i samme konsern	2		
Markedsbaserte aksjer	2	12 617 879	10 384 248
Markedsbaserte obligasjoner	2		
Andre markedsbaserte finansielle instrumenter	2		
Sum investeringer		12 617 879	10 384 248
Bankinnskudd, kontanter og lignende			
Bankinnskudd, kontanter o.l.		862 566	1 582 069
Sum bankinnskudd, kontanter og lignende		862 566	1 582 069
Sum omløpsmidler		13 530 444	11 978 726
SUM EIENDELER		13 680 445	12 128 727

BALANSE - EGENKAPITAL OG GJELD

Egenkapital



Balanse

Beløp i: NOK	Note	2023	2022
Innskutt egenkapital			
Aksjekapital		2 100 000	2 100 000
Overkurs		8 892 427	8 892 427
Sum innskutt egenkapital		10 992 427	10 992 427
Opptjent egenkapital			
Annen egenkapital		2 581 380	1 133 665
Sum opptjent egenkapital		2 581 380	1 133 665
Sum egenkapital		13 573 807	12 126 092
Sum langsiktig gjeld		0	0
Kortsiktig gjeld			
Leverandørgjeld		2 278	2 634
Betalbar skatt		19 470	
Skyldig offentlige avgifter		16 606	
Utbytte		68 000	
Annen kortsiktig gjeld		285	1
Sum kortsiktig gjeld		106 639	2 635
Sum gjeld		106 639	2 635
SUM EGENKAPITAL OG GJELD		13 680 445	12 128 727



Brønnøysundregistrene

ÅRSREGNSKAP FOR REGNSKAPSÅRET 2023 - GENERELL INFORMASJON

Journalnummer: 2024 442546

Enheten

Organisasjonsnummer: 959 048 940
Organisasjonsform: Aksjeselskap
Foretaksnavn: ENERGY MODELLING GROUP AS
Forretningsadresse: Slettevikvegen 23A
5124 MORVIK

Regnskapsår

Årsregnskapets periode: 01.01.2023 - 31.12.2023

Konsern

Morselskap i konsern: Nei

Regnskapsregler

Regler for små foretak benyttet: Ja
Benyttet ved utarbeidelsen av
årsregnskapet til selskapet: Regnskapslovens alminnelige regler

Årsregnskapet fastsatt av kompetent organ

Bekreftet av representant for selskapet: GUNNAR STENSLAND
Dato for fastsettelse av årsregnskapet: 22.05.2024

Revisjon

Selskapet har besluttet at årsregnskapet
ikke skal revideres: Ja

Grunnlag for avgivelse

År 2023: Årsregnskap er elektronisk innlevert.
År 2022: Tall er hentet fra elektronisk innlevert årsregnskap fra 2023.

Det er ikke krav til at årsregnskapet m.v. som sendes til Regnskapsregisteret er undertegnet. Kontrollen på at dette er utført ligger hos revisor/enhetens øverste organ. Sikkerheten ivaretas ved at innsender har rolle/rettighet for innsending av årsregnskapet via Altinn, og ved at det bekreftes at årsregnskapet er fastsatt av kompetent organ.

Brønnøysundregistrene, 27.05.2024



Organisasjonsnr: 959 048 940
ENERGY MODELLING GROUP AS

RESULTATREGNSKAP

Beløp i: NOK	Note	2023	2022
RESULTATREGNSKAP			
Inntekter			
Salgsinntekt		170 000	45 000
Sum inntekter		170 000	45 000
Kostnader			
Lønnskostnad	1		
Annen driftskostnad		29 606	29 214
Sum kostnader		29 606	29 214
Driftsresultat		140 394	15 786
Finansinntekter og finanskostnader			
Annen renteinntekt		11 303	
Annen finansinntekt		692 789	846 056
Verdiøkning markedsbaserte omløpsmidler		690 698	-2 811 047
Sum finansinntekter		1 394 790	-1 964 991
Nedskrivning av finansielle eiendeler			215 617
Annen finanskostnad			51 034
Sum finanskostnader			266 651
Netto finans		1 394 790	-2 231 642
Ordinært resultat før skattekostnad		1 535 184	-2 215 856
Skattekostnad på resultat		19 470	
Ordinært resultat etter skattekostnad		1 515 714	-2 215 856
Årsresultat		1 515 714	-2 215 856
Årsresultat etter minoritetsinteresser		1 515 714	-2 215 856
Totalresultat		1 515 714	-2 215 856
Overføringer og disponeringer			
Ordinært utbytte		68 000	
Avsatt til annen egenkapital		1 447 714	-2 215 856
Sum overføringer og disponeringer		1 515 714	-2 215 856



Organisasjonsnr: 959 048 940
ENERGY MODELLING GROUP AS

BALANSE

Beløp i: NOK	Note	2023	2022
BALANSE - EIENDELER			
Anleggsmidler			
Immaterielle eiendeler			
Finansielle anleggsmidler			
Investeringer i aksjer og andeler	2	150 001	150 001
Sum finansielle anleggsmidler		150 001	150 001
Sum anleggsmidler		150 001	150 001
Omløpsmidler			
Varer			
Fordringer			
Kundefordringer		50 000	
Sum fordringer		50 000	
Investeringer			
Aksjer og andeler i foretak i samme konsern	2		
Markedsbaserte aksjer	2	12 617 879	10 384 248
Markedsbaserte obligasjoner	2		
Andre markedsbaserte finansielle instrumenter	2		
Sum investeringer		12 617 879	10 384 248
Bankinnskudd, kontanter og lignende			
Bankinnskudd, kontanter o. l.		862 566	1 582 069
Sum bankinnskudd, kontanter og lignende		862 566	1 582 069
Sum omløpsmidler		13 530 444	11 978 726
SUM EIENDELER		13 680 445	12 128 727
BALANSE - EGENKAPITAL OG GJELD			
Egenkapital			
Innskutt egenkapital			
Aksjekapital		2 100 000	2 100 000
Overkurs		8 892 427	8 892 427
Sum innskutt egenkapital		10 992 427	10 992 427



Opptjent egenkapital		
Annen egenkapital	2 581 380	1 133 665
Sum opptjent egenkapital	2 581 380	1 133 665
Sum egenkapital	13 573 807	12 126 092
Sum langsiktig gjeld	0	0
Kortsiktig gjeld		
Leverandørgjeld	2 278	2 634
Betalbar skatt	19 470	
Skyldig offentlige avgifter	16 606	
Utbytte	68 000	
Annen kortsiktig gjeld	285	1
Sum kortsiktig gjeld	106 639	2 635
Sum gjeld	106 639	2 635
SUM EGENKAPITAL OG GJELD	13 680 445	12 128 727



Organisasjonsnr: 959 048 940
ENERGY MODELLING GROUP AS

NOTEOPPLYSNINGER - SELSKAP - alle poster oppgitt i hele tall

Note

1

Antall årsverk i regnskapsåret
0.00

Sum Beløp

Balanseført verdi 31.12. Varige driftsmidler Immaterielle eiend.

Konsernregnskap

Morselskapet sitt navn

Forretningskontor for morselskapet

Begrunnelse for at datterselskap er utelatt fra konsolideringen

Samlet beløp - tilknyttet selskap Årets Fjorårets

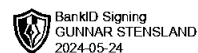
Samlet beløp - foretak i samme konsern Årets Fjorårets

Samlet beløp - foretak i samme konsern Årets Fjorårets

Samlet beløp - felles kontrollert virksomhet Årets Fjorårets

Pantstillelse Beløp

Beholdning av egne aksjer Antall Pålydende Andel av aksjek.



Årsregnskap 2023

Energy Modelling Group AS

Resultatregnskap
Balanse
Noter til regnskapet

Org.nr.: 959 048 940



Resultatregnskap

Energy Modelling Group AS

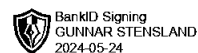
Driftsinntekter og driftskostnader	Note	2023	2022
Salgsinntekt		170 000	45 000
Sum driftsinntekter		170 000	45 000
Annen driftskostnad		29 606	29 214
Sum driftskostnader		29 606	29 214
Driftsresultat		140 394	15 786
Finansinntekter og finanskostnader			
Annen renteinntekt		11 303	0
Annen finansinntekt		692 789	846 056
Verdøkning markedsbaserte omløpsmidler		690 698	-2 811 047
Nedskrivning av finansielle eiendeler		0	215 617
Annen finanskostnad		0	51 034
Resultat av finansposter		1 394 790	-2 231 642
Resultat før skattekostnad		1 535 184	-2 215 856
Skattekostnad på resultat		19 470	0
Årsresultat		1 515 714	-2 215 856
Overføringer			
Avsatt til utbytte		68 000	0
Avsatt til annen egenkapital		1 447 714	-2 215 856
Sum overføringer		1 515 714	-2 215 856



Balanse

Energy Modelling Group AS

Eiendeler	Note	2023	2022
Anleggsmidler			
Finansielle anleggsmidler			
Investeringer i aksjer og andeler	2	150 001	150 001
Sum finansielle anleggsmidler		150 001	150 001
Sum anleggsmidler		150 001	150 001
Omløpsmidler			
Fordringer			
Kundefordringer		50 000	0
Sum fordringer		50 000	0
Investeringer			
Markedsbaserte aksjer	2	12 617 879	10 384 248
Sum investeringer		12 617 879	10 384 248
Bankinnskudd, kontanter o.l.		862 566	1 582 069
Sum omløpsmidler		13 530 444	11 978 726
Sum eiendeler		13 680 445	12 128 727



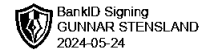
Balanse

Energy Modelling Group AS

Egenkapital og gjeld	Note	2023	2022
Egenkapital			
Innskutt egenkapital			
Aksjekapital		2 100 000	2 100 000
Overkurs		8 892 427	8 892 427
Sum innskutt egenkapital		10 992 427	10 992 427
Opptjent egenkapital			
Annen egenkapital		2 581 380	1 133 665
Sum opptjent egenkapital		2 581 380	1 133 665
Sum egenkapital		13 573 807	12 126 092
Gjeld			
Kortsiktig gjeld			
Leverandørgjeld		2 278	2 634
Betalbar skatt		19 470	0
Skyldig offentlige avgifter		16 606	0
Utbytte		68 000	0
Annen kortsiktig gjeld		285	1
Sum kortsiktig gjeld		106 639	2 635
Sum gjeld		106 639	2 635
Sum egenkapital og gjeld		13 680 445	12 128 727

Bergen, 22.05.2024
Styret i Energy Modelling Group AS

GUNNAR STENSLAND
styreleder/daglig leder



Regnskapsprinsipper

Årsregnskapet er satt opp i samsvar med regnskapsloven og NRS 8 - God regnskapsskikk for små foretak.

Driftsinntekter

Inntektsføring ved salg av varer skjer på leveringstidspunktet. Tjenester inntektsføres etter hvert som de leveres.

Skatt

Skattekostnaden i resultatregnskapet omfatter både periodens betalbare skatt og endring i utsatt skatt. Utsatt skatt er beregnet med 22 % på grunnlag av de midlertidige forskjeller som eksisterer mellom regnskapsmessige og skattemessige verdier, samt ligningsmessig underskudd til fremføring ved utgangen av regnskapsåret. Skatteøkende og skattereduserende midlertidige forskjeller som reverserer eller kan reverseres i samme periode er utlignet og nettoført.

Klassifisering og vurdering av anleggsmidler

Anleggsmidler omfatter eiendeler bestemt til varig eie og bruk. Anleggsmidler er vurdert til anskaffelseskost. Varige driftsmidler balanseføres og avskrives over driftsmidlets økonomiske levetid. Avskrivningsperioden for fast eiendom anskaffet etter 2009 er dekomponert i en del som gjelder råbygget og en del som gjelder faste tekniske installasjoner. Varige driftsmidler nedskrives til gjenvinnbart beløp ved verdifall som forventes ikke å være forbigående. Gjenvinnbart beløp er det høyeste av netto salgsverdi og verdi i bruk. Verdi i bruk er nåverdi av fremtidige kontantstrømmer knyttet til eiendelen. Nedskrivningen reverseres når grunnlaget for nedskrivningen ikke lenger er til stede.

Fordringer

Kundefordringer og andre fordringer oppføres til pålydende etter fradrag for avsetning til forventet tap. Avsetning til tap gjøres på grunnlag av en individuell vurdering av de enkelte fordringene.

Note 1 Lønnskostnader og antall årsverk

Selskapet har i 2023 sysselsatt 0 årsverk.

Note 2 Aksjer og andeler i andre foretak m.v.

	Eierandel	Anskaffelses- kost	Balanseført verdi	Markeds- verdi
Anleggsmidler				
Aurora System AS	15%	150 000	150 000	150 000
Bo Trygt AS	28%	264 218	1	1
Sum	43	414 218	150 001	150 001
Omløpsmidler				
Aksjer i handelsportefølje		14 181 763	12 617 879	12 617 879
Sum markedsbaserte aksjer	0	14 181 763	12 617 879	12 617 879

Andre markedsbaserte finansielle instrumenter i handelsportefølje vurdert til markedsverdi.