



## ÅRSREGNSKAPET FOR REGNSKAPSÅRET 2023 - GENERELL INFORMASJON

### Enheten

Organisasjonsnummer: 997 346 912  
Organisasjonsform: Aksjeselskap  
Foretaksnavn: LILAAS AS  
Forretningsadresse: Kongeveien 75  
3188 HORTEN

### Regnskapsår

Årsregnskapets periode: 01.01.2023 - 31.12.2023

### Konsern

Morselskap i konsern: Nei

### Regnskapsregler

Regler for små foretak benyttet: Ja  
Benyttet ved utarbeidelsen av årsregnskapet til selskapet: Regnskapslovens alminnelige regler

### Årsregnskapet fastsatt av kompetent organ

Bekreftet av representant for selskapet: Trond Langseth  
Dato for fastsettelse av årsregnskapet: 18.04.2024

### Grunnlag for avgivelse

År 2023: Årsregnskapet er elektronisk innlevert  
År 2022: Tall er hentet fra elektronisk innlevert årsregnskap fra 2023

*Det er ikke krav til at årsregnskapet m.v. som sendes til Regnskapsregisteret er undertegnet. Kontrollen på at dette er utført ligger hos revisor/enhetens øverste organ. Sikkerheten ivaretas ved at innsender har rolle/rettighet for innsending av årsregnskapet via Altinn, og ved at det bekreftes at årsregnskapet er fastsatt av kompetent organ.*

Brønnøysundregistrene, 04.07.2025



## Resultatregnskap

Beløp i: NOK	Note	2023	2022
<b>RESULTATREGNSKAP</b>			
<b>Inntekter</b>			
Salgsinntekt		93 121 792	69 046 601
<b>Sum inntekter</b>		<b>93 121 792</b>	<b>69 046 601</b>
<b>Kostnader</b>			
Endring i beholdning av varer under tilvirkning og ferdig tilvirkede varer		-2 294 426	-1 280 677
Varekostnad		32 407 314	25 447 831
Lønnskostnad	6	32 144 104	29 096 139
Avskrivning av driftsmidler og immaterielle eiendeler	1	2 831 522	2 645 372
Annen driftskostnad		16 425 429	10 668 041
<b>Sum kostnader</b>		<b>81 513 943</b>	<b>66 576 706</b>
<b>Driftsresultat</b>		<b>11 607 849</b>	<b>2 469 895</b>
<b>Finansinntekter og finanskostnader</b>			
Annen renteinntekt		211 404	21 475
Annen finansinntekt		28 519	71 512
<b>Sum finansinntekter</b>		<b>239 923</b>	<b>92 987</b>
Rentekostnad til foretak i samme konsern			15 443
Annen rentekostnad		1 713 717	1 154 805
Annen finanskostnad		252 230	-2 273
<b>Sum finanskostnader</b>		<b>1 965 947</b>	<b>1 167 975</b>
<b>Netto finans</b>		<b>-1 726 024</b>	<b>-1 074 987</b>
<b>Ordinært resultat før skattekostnad</b>		<b>9 881 825</b>	<b>1 394 908</b>
Skattekostnad på resultat	7	2 133 500	265 050
<b>Ordinært resultat etter skattekostnad</b>		<b>7 748 325</b>	<b>1 129 858</b>
<b>Årsresultat</b>		<b>7 748 325</b>	<b>1 129 858</b>
<b>Årsresultat etter minoritetsinteresser</b>		<b>7 748 325</b>	<b>1 129 858</b>



## Resultatregnskap

<b>Beløp i: NOK</b>	<b>Note</b>	<b>2023</b>	<b>2022</b>
<b>Totalresultat</b>		<b>7 748 325</b>	<b>1 129 858</b>
<b>Overføringer og disponeringer</b>			
Avgitt konsernbidrag		4 914 000	
Avsatt til annen egenkapital	5	2 834 325	1 129 858
<b>Sum overføringer og disponeringer</b>		<b>7 748 325</b>	<b>1 129 858</b>



## Balanse

Beløp i: NOK	Note	2023	2022
<b>BALANSE - EIENDELER</b>			
<b>Anleggsmidler</b>			
<b>Immaterielle eiendeler</b>			
Utsatt skattefordel	7	2 279 151	1 276 927
<b>Sum immaterielle eiendeler</b>		<b>2 279 151</b>	<b>1 276 927</b>
<b>Varige driftsmidler</b>			
Maskiner og anlegg	1, 2	17 025 933	19 492 624
Driftsløsøre, inventar o.a. utstyr	1, 2		8 382
<b>Sum varige driftsmidler</b>		<b>17 025 933</b>	<b>19 501 007</b>
<b>Finansielle anleggsmidler</b>			
Pensjonsmidler	6	999 542	523 795
<b>Sum finansielle anleggsmidler</b>		<b>999 542</b>	<b>523 795</b>
<b>Sum anleggsmidler</b>		<b>20 304 626</b>	<b>21 301 729</b>
<b>Omløpsmidler</b>			
<b>Varer</b>			
<b>Sum varer</b>	3	<b>17 466 287</b>	<b>17 532 150</b>
<b>Fordringer</b>			
Kundefordringer	4	15 685 084	16 140 314
Andre kortsiktige fordringer	4	7 485 794	961 107
<b>Sum fordringer</b>		<b>23 170 877</b>	<b>17 101 421</b>
<b>Bankinnskudd, kontanter og lignende</b>			
Bankinnskudd, kontanter o.l.		8 967 686	2 859 878
<b>Sum bankinnskudd, kontanter og lignende</b>		<b>8 967 686</b>	<b>2 859 878</b>
<b>Sum omløpsmidler</b>		<b>49 604 850</b>	<b>37 493 449</b>
<b>SUM EIENDELER</b>		<b>69 909 476</b>	<b>58 795 177</b>

## BALANSE - EGENKAPITAL OG GJELD



## Balanse

Beløp i: NOK	Note	2023	2022
<b>Egenkapital</b>			
<b>Innskutt egenkapital</b>			
Aksjekapital	5	5 000 000	5 000 000
Overkurs	5	15 000	15 000
Annen innskutt egenkapital	5	9 268 185	9 268 185
<b>Sum innskutt egenkapital</b>		<b>14 283 185</b>	<b>14 283 185</b>
<b>Opptjent egenkapital</b>			
Annen egenkapital	5	6 874 261	4 039 936
<b>Sum opptjent egenkapital</b>		<b>6 874 261</b>	<b>4 039 936</b>
<b>Sum egenkapital</b>		<b>21 157 446</b>	<b>18 323 121</b>
<b>Gjeld</b>			
<b>Langsiktig gjeld</b>			
Pensjonsforpliktelser	6		
<b>Annen langsiktig gjeld</b>			
Gjeld til kredittinstitusjoner	2	25 954 806	23 375 544
Langsiktig konserngjeld	4		530 210
<b>Sum annen langsiktig gjeld</b>		<b>25 954 806</b>	<b>23 905 754</b>
<b>Sum langsiktig gjeld</b>		<b>25 954 806</b>	<b>23 905 754</b>
<b>Kortsiktig gjeld</b>			
Gjeld til kredittinstitusjoner			6 359 725
Leverandørgjeld	4	5 380 951	2 585 734
Betalbar skatt	4, 7	1 749 724	387 158
Skyldig offentlige avgifter		2 385 453	3 629 689
Kortsiktig konserngjeld	4	6 300 000	
Annen kortsiktig gjeld		6 981 096	3 603 997
<b>Sum kortsiktig gjeld</b>		<b>22 797 225</b>	<b>16 566 303</b>
<b>Sum gjeld</b>		<b>48 752 030</b>	<b>40 472 057</b>
<b>SUM EGENKAPITAL OG GJELD</b>		<b>69 909 476</b>	<b>58 795 177</b>



Brønnøysundregistrene

ÅRSREGNSKAP FOR REGNSKAPSÅRET 2023 - GENERELL INFORMASJON

Journalnummer: 2024 612220

**Enheten**

Organisasjonsnummer: 997 346 912  
Organisasjonsform: Aksjeselskap  
Foretaksnavn: LILLAAS AS  
Forretningsadresse: Kongeveien 75  
3188 HORTEN

**Regnskapsår**

Årsregnskapets periode: 01.01.2023 - 31.12.2023

**Konsern**

Morselskap i konsern: Nei

**Regnskapsregler**

Regler for små foretak benyttet: Ja  
Benyttet ved utarbeidelsen av  
årsregnskapet til selskapet: Regnskapslovens alminnelige regler

**Årsregnskapet fastsatt av kompetent organ**

Bekreftet av representant for selskapet: Trond Langseth  
Dato for fastsettelse av årsregnskapet: 18.04.2024

**Grunnlag for avgivelse**

År 2023: Årsregnskap er elektronisk innlevert.  
År 2022: Tall er hentet fra elektronisk innlevert årsregnskap fra 2023.

*Det er ikke krav til at årsregnskapet m.v. som sendes til Regnskapsregisteret er undertegnet. Kontrollen på at dette er utført ligger hos revisor/enhetens øverste organ. Sikkerheten ivaretas ved at innsender har rolle/rettighet for innsending av årsregnskapet via Altinn, og ved at det bekreftes at årsregnskapet er fastsatt av kompetent organ.*

Brønnøysundregistrene, 10.07.2024



Organisasjonsnr: 997 346 912  
LILAAS AS

## RESULTATREGNSKAP

Beløp i: NOK	Note	2023	2022
<b>RESULTATREGNSKAP</b>			
<b>Inntekter</b>			
Salgsinntekt		93 121 792	69 046 601
<b>Sum inntekter</b>		<b>93 121 792</b>	<b>69 046 601</b>
<b>Kostnader</b>			
Endring i beholdning av varer under tilvirkning og ferdig tilvirkede varer		-2 294 426	-1 280 677
Varekostnad		32 407 314	25 447 831
Lønnskostnad	6	32 144 104	29 096 139
Avskrivning av driftsmidler og immaterielle eiendeler	1	2 831 522	2 645 372
Annen driftskostnad		16 425 429	10 668 041
<b>Sum kostnader</b>		<b>81 513 943</b>	<b>66 576 706</b>
<b>Driftsresultat</b>		<b>11 607 849</b>	<b>2 469 895</b>
<b>Finansinntekter og finanskostnader</b>			
Annen renteinntekt		211 404	21 475
Annen finansinntekt		28 519	71 512
<b>Sum finansinntekter</b>		<b>239 923</b>	<b>92 987</b>
Rentekostnad til foretak i samme konsern			15 443
Annen rentekostnad		1 713 717	1 154 805
Annen finanskostnad		252 230	-2 273
<b>Sum finanskostnader</b>		<b>1 965 947</b>	<b>1 167 975</b>
<b>Netto finans</b>		<b>-1 726 024</b>	<b>-1 074 987</b>
<b>Ordinært resultat før skattekostnad</b>			
Skattekostnad på resultat	7	2 133 500	265 050
<b>Ordinært resultat etter skattekostnad</b>		<b>7 748 325</b>	<b>1 129 858</b>
<b>Årsresultat</b>		<b>7 748 325</b>	<b>1 129 858</b>
<b>Årsresultat etter minoritetsinteresser</b>		<b>7 748 325</b>	<b>1 129 858</b>
<b>Totalresultat</b>		<b>7 748 325</b>	<b>1 129 858</b>
<b>Overføringer og disponeringer</b>			
Avgitt konsernbidrag		4 914 000	



Avsatt til annen egenkapital	5	2 834 325	1 129 858
<b>Sum overføringer og disponeringer</b>		<b>7 748 325</b>	<b>1 129 858</b>



Organisasjonsnr: 997 346 912  
LILAAS AS

## BALANSE

Beløp i: NOK	Note	2023	2022
<b>BALANSE - EIENDELER</b>			
<b>Anleggsmidler</b>			
<b>Immaterielle eiendeler</b>			
Utsatt skattefordel	7	2 279 151	1 276 927
<b>Sum immaterielle eiendeler</b>		<b>2 279 151</b>	<b>1 276 927</b>
<b>Varige driftsmidler</b>			
Maskiner og anlegg	1, 2	17 025 933	19 492 624
Driftsløsøre, inventar o. a. utstyr	1, 2		8 382
<b>Sum varige driftsmidler</b>		<b>17 025 933</b>	<b>19 501 007</b>
<b>Finansielle anleggsmidler</b>			
Pensjonsmidler	6	999 542	523 795
<b>Sum finansielle anleggsmidler</b>		<b>999 542</b>	<b>523 795</b>
<b>Sum anleggsmidler</b>		<b>20 304 626</b>	<b>21 301 729</b>
<b>Omløpsmidler</b>			
<b>Varer</b>			
Sum varer	3	17 466 287	17 532 150
<b>Fordringer</b>			
Kundefordringer	4	15 685 084	16 140 314
Andre kortsiktige fordringer	4	7 485 794	961 107
<b>Sum fordringer</b>		<b>23 170 877</b>	<b>17 101 421</b>
<b>Bankinnskudd, kontanter og lignende</b>			
Bankinnskudd, kontanter o. l.		8 967 686	2 859 878
<b>Sum bankinnskudd, kontanter og lignende</b>		<b>8 967 686</b>	<b>2 859 878</b>
<b>Sum omløpsmidler</b>		<b>49 604 850</b>	<b>37 493 449</b>
<b>SUM EIENDELER</b>		<b>69 909 476</b>	<b>58 795 177</b>
<b>BALANSE - EGENKAPITAL OG GJELD</b>			
<b>Egenkapital</b>			
<b>Innskutt egenkapital</b>			
Aksjekapital	5	5 000 000	5 000 000
Overkurs	5	15 000	15 000
Annen innskutt egenkapital	5	9 268 185	9 268 185



<b>Sum innskutt egenkapital</b>		<b>14 283 185</b>	<b>14 283 185</b>
<b>Opptjent egenkapital</b>			
Annen egenkapital	5	6 874 261	4 039 936
<b>Sum opptjent egenkapital</b>		<b>6 874 261</b>	<b>4 039 936</b>
<b>Sum egenkapital</b>		<b>21 157 446</b>	<b>18 323 121</b>
<b>Gjeld</b>			
<b>Langsiktig gjeld</b>			
Pensjonsforpliktelser	6		
<b>Annen langsiktig gjeld</b>			
Gjeld til			
kredittinstitusjoner	2	25 954 806	23 375 544
Langsiktig konserngjeld	4		530 210
<b>Sum annen langsiktig gjeld</b>		<b>25 954 806</b>	<b>23 905 754</b>
<b>Sum langsiktig gjeld</b>		<b>25 954 806</b>	<b>23 905 754</b>
<b>Kortsiktig gjeld</b>			
Gjeld til			
kredittinstitusjoner			6 359 725
Leverandørgjeld	4	5 380 951	2 585 734
Betalbar skatt	4, 7	1 749 724	387 158
Skyldig offentlige avgifter		2 385 453	3 629 689
Kortsiktig konserngjeld	4	6 300 000	
Annen kortsiktig gjeld		6 981 096	3 603 997
<b>Sum kortsiktig gjeld</b>		<b>22 797 225</b>	<b>16 566 303</b>
<b>Sum gjeld</b>		<b>48 752 030</b>	<b>40 472 057</b>
<b>SUM EGENKAPITAL OG GJELD</b>		<b>69 909 476</b>	<b>58 795 177</b>



Organisasjonsnr: 997 346 912  
LILAAS AS

NOTEOPPLYSNINGER - SELSKAP - alle poster oppgitt i hele tall

## Note

Antall årsverk i regnskapsåret  
39.00

<u>Sum</u>	<u>Beløp</u>
------------	--------------

<u>Balanseført verdi 31.12.</u>	<u>Varige driftsmidler</u>	<u>Immaterielle eiend.</u>
---------------------------------	----------------------------	----------------------------

## Konsernregnskap

Morselskapet sitt navn

Forretningskontor for morselskapet

## Begrunnelse for at datterselskap er utelatt fra konsolideringen

<u>Samlet beløp - tilknyttet selskap</u>	<u>Årets</u>	<u>Fjorårets</u>
--	--------------	------------------

<u>Samlet beløp - foretak i samme konsern</u>	<u>Årets</u>	<u>Fjorårets</u>
---	--------------	------------------

<u>Samlet beløp - foretak i samme konsern</u>	<u>Årets</u>	<u>Fjorårets</u>
---	--------------	------------------

<u>Samlet beløp - felles kontrollert virksomhet</u>	<u>Årets</u>	<u>Fjorårets</u>
---	--------------	------------------

<u>Pantstillelse</u>	<u>Beløp</u>
----------------------	--------------

<u>Beholdning av egne aksjer</u>	<u>Antall</u>	<u>Pålydende</u>	<u>Andel av aksjek.</u>
----------------------------------	---------------	------------------	-------------------------



# Årsregnskap 2023

## Lilaas AS

- Resultatregnskap
- Balanse
- Noter
- Revisjonsberetning



## RESULTATREGNSKAP

### LILAAS AS

DRIFTSINNEKTER OG DRIFTSKOSTNADER	Note	2023	2022
Salgsinntekt		93 121 792	69 046 601
<b>Sum driftsinntekter</b>		<b>93 121 792</b>	<b>69 046 601</b>
Varekostnad		32 407 314	25 447 831
End. beh. varer u.tilv. og ferdigvarer		-2 294 426	-1 280 677
Lønnskostnad	6	32 144 104	29 096 139
Avskrivning av driftsmidler og immaterielle eiendeler	1	2 831 522	2 645 372
Annen driftskostnad		16 425 429	10 668 041
<b>Sum driftskostnader</b>		<b>81 513 943</b>	<b>66 576 706</b>
<b>Driftsresultat</b>		<b>11 607 849</b>	<b>2 469 895</b>
<b>FINANSINNEKTER OG FINANSKOSTNADER</b>			
Annen renteinntekt		211 404	21 475
Annen finansinntekt		28 519	71 512
Rentekostnad til foretak i samme konsern		0	15 443
Annen rentekostnad		1 713 717	1 154 805
Annen finanskostnad		252 230	-2 273
<b>Resultat av finansposter</b>		<b>-1 726 024</b>	<b>-1 074 987</b>
Resultat før skattekostnad		9 881 825	1 394 908
Skattekostnad på resultat	7	2 133 500	265 050
<b>Resultat</b>		<b>7 748 325</b>	<b>1 129 858</b>
<b>Årsresultat</b>		<b>7 748 325</b>	<b>1 129 858</b>
<b>OVERFØRINGER</b>			
Avsatt konsernbidrag		4 914 000	0
Avsatt til annen egenkapital	5	2 834 325	1 129 858
<b>Sum overføringer</b>		<b>7 748 325</b>	<b>1 129 858</b>



### BALANSE

#### LILAAS AS

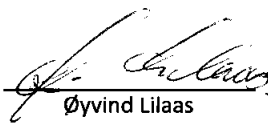
EIENDELER	Note	2023	2022
<b>ANLEGGSMIDLER</b>			
<b>IMMATERIELLE EIENDELER</b>			
Utsatt skattefordel	7	2 279 151	1 276 927
<b>Sum immaterielle eiendeler</b>		<b>2 279 151</b>	<b>1 276 927</b>
<b>VARIGE DRIFTSMIDLER</b>			
Maskiner og anlegg	1, 2	17 025 933	19 492 624
Driftsløsøre, inventar o.a. utstyr	1, 2	0	8 382
<b>Sum varige driftsmidler</b>		<b>17 025 933</b>	<b>19 501 007</b>
Pensjonsmidler	6	999 542	523 795
<b>Sum finansielle anleggsmidler</b>		<b>999 542</b>	<b>523 795</b>
<b>Sum anleggsmidler</b>		<b>20 304 626</b>	<b>21 301 729</b>
<b>OMLØPSMIDLER</b>			
Lager av varer og annen beholdning	3	17 466 287	17 532 150
<b>FORDRINGER</b>			
Kundefordringer	4	15 685 084	16 140 314
Andre kortsiktige fordringer	4	7 485 794	961 107
<b>Sum fordringer</b>		<b>23 170 877</b>	<b>17 101 421</b>
Bankinnskudd, kontanter o.l.		8 967 686	2 859 878
<b>Sum omløpsmidler</b>		<b>49 604 850</b>	<b>37 493 449</b>
<b>Sum eiendeler</b>		<b>69 909 476</b>	<b>58 795 177</b>

**BALANSE****LILAAS AS**


<b>EGENKAPITAL OG GJELD</b>	<b>Note</b>	<b>2023</b>	<b>2022</b>
<b>EGENKAPITAL</b>			
<b>INNSKUTT EGENKAPITAL</b>			
Aksjekapital	5	5 000 000	5 000 000
Overkurs	5	15 000	15 000
Annen innskutt egenkapital	5	9 268 185	9 268 185
<b>Sum innskutt egenkapital</b>		<b>14 283 185</b>	<b>14 283 185</b>
<b>OPPTJENT EGENKAPITAL</b>			
Annen egenkapital	5	6 874 261	4 039 936
<b>Sum opptjent egenkapital</b>		<b>6 874 261</b>	<b>4 039 936</b>
<b>Sum egenkapital</b>		<b>21 157 446</b>	<b>18 323 121</b>
<b>GJELD</b>			
<b>AVSETNING FOR FORPLIKTELSER</b>			
<b>ANNEN LANGSIKTIG GJELD</b>			
Gjeld til kredittinstitusjoner	2	25 954 806	23 375 544
Langsiktig konserngjeld	4	0	530 210
<b>Sum annen langsiktig gjeld</b>		<b>25 954 806</b>	<b>23 905 754</b>
<b>KORTSIKTIG GJELD</b>			
Gjeld til kredittinstitusjoner		0	6 359 725
Leverandørgjeld	4	5 380 951	2 585 734
Betalbar skatt	4, 7	1 749 724	387 158
Skyldig offentlige avgifter		2 385 453	3 629 689
Konserngjeld	4	6 300 000	0
Annen kortsiktig gjeld		6 981 096	3 603 997
<b>Sum kortsiktig gjeld</b>		<b>22 797 225</b>	<b>16 566 303</b>
<b>Sum gjeld</b>		<b>48 752 030</b>	<b>40 472 057</b>
<b>Sum egenkapital og gjeld</b>		<b>69 909 476</b>	<b>58 795 177</b>

Horten, 18.04.2024

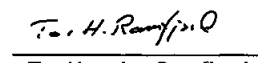
Styret i Lilaas AS



Øyvind Lilaas  
styrefeder



Svein-Erik Larsen  
styremedlem



Tor Henning Ramfjord  
styremedlem



Gørild Strand  
styremedlem



Espen Bergsted Hoff  
daglig leder

LILAAS AS

SIDE 3



## Regnskapsprinsipper

Årsregnskapet er satt opp i samsvar med regnskapsloven og god regnskapsskikk for små foretak.

### Salgsinntekter

Inntekter ved salg av varer og tjenester vurderes til virkelig verdi av vederlaget, netto etter fradrag for merverdiavgift, returer, rabatter og andre avslag. Inntektsføring ved salg av varer skjer på leveringstidspunktet. Tjenester inntektsføres etterhvert som de utføres.

### Klassifisering av balanseposter

Eiendeler bestemt til varig eie eller bruk er klassifisert som anleggsmidler. Eiendeler som er knyttet til varekretsløpet er klassifisert som omløpsmidler. Fordringer klassifiseres som omløpsmidler hvis de skal tilbakebetales i løpet av ett år. For gjeld er analoge kriterier lagt til grunn. Første års avdrag på langsiktige fordringer og langsiktig gjeld klassifiseres likevel ikke som omløpsmiddel og kortsiktig gjeld.

### Immaterielle eiendeler

Utgifter til egen utvikling av immaterielle eiendeler kostnadsføres løpende.

### Varige driftsmidler

Varige driftsmidler balanseføres og avskrives lineært over driftsmidlenes forventede levetid dersom de har antatt levetid over 3 år og har en kostpris som overstiger kr 15 000. Vedlikehold av driftsmidler kostnadsføres løpende. Påkostninger eller forbedringer tillegges driftsmidlets kostpris og avskrives i takt med driftsmidlet. Skillet mellom vedlikehold og påkostning/forbedring regnes i forhold til driftsmidlets stand ved kjøp av driftsmidlet.

Utgifter til leie av driftsmidler kostnadsføres. Forskuddsbetalinger balanseføres som forskuddsbetalt kostnad, og fordeles over leieperioden.

### Nedskrivning av anleggsmidler

Ved indikasjon på at balanseført verdi av et anleggsmiddel er høyere enn virkelig verdi, foretas det test for verdifall. Testen foretas for det laveste nivå av anleggsmidler som har selvstendige kontantstrømmer. Hvis balanseført verdi er høyere enn både salgsverdi og gjenvinnbart beløp (nåverdi ved fortsatt bruk/eie), foretas det nedskrivning til det høyeste av salgsverdi og gjenvinnbart beløp.

Tidligere nedskrivninger, med unntak for nedskrivning av goodwill, reverseres hvis forutsetningene for nedskrivningen ikke lenger er til stede.

### Varebeholdninger

Lager av innkjøpte varer verdsettes til det laveste av anskaffelseskost etter FIFO-prinsippet, og netto salgsverdi.

Egentilvirkede ferdigvarer og varer under tilvirkning vurderes til full tilvirkningskost. Det foretas nedskrivning for påregnelig ukurans

### Fordringer

Kundefordringer og andre fordringer er oppført i balansen til pålydende etter fradrag for avsetning til forventet tap. Avsetning for tap gjøres på grunnlag av individuelle vurderinger av de enkelte fordringene.

I tillegg gjøres det for øvrige kundefordringer en uspesifisert avsetning for å dekke antatt tap.

### Pensjoner

Pensjonskostnader og pensjonsforpliktelser beregnes etter lineær opptjening basert på forventet sluttlønn. Beregningen er basert på en rekke forutsetninger herunder diskoneringsrente, fremtidig regulering av lønn, pensjoner og ytelser fra folketrygden, fremtidig avkastning på pensjonsmidler samt aktuarmessige forutsetninger om dødelighet, og frivillig avgang. Pensjonsmidler er vurdert til virkelig verdi og fratrukket i netto pensjonsforpliktelser i balansen. Endringer i forpliktelsen som skyldes endringer i pensjonsplaner fordeles over antatt gjenværende opptjeningstid. Endringer i forpliktelsen og pensjonsmidlene som skyldes endringer i og avvik i beregningsforutsetningene (estimatendringer), fordeles over antatt gjennomsnittlig gjenværende opptjeningstid hvis avvikene ved årets begynnelse overstiger 10% av det største av brutto pensjonsforpliktelser og pensjonsmidler.

### Skatt

Skattekostnaden i resultatregnskapet omfatter både periodens betalbare skatt og endring i utsatt skatt. Utsatt skatt beregnes med aktuell skattesats på grunnlag av de midlertidige forskjeller som eksisterer mellom regnskapsmessige og skattemessige verdier, samt eventuelt ligningsmessig underskudd til fremføring ved utgangen av regnskapsåret. Skatteøkende og skattereduserende midlertidige forskjeller som reverserer eller kan reversere i samme periode er utlignet.

Oppføring av utsatt skattefordel på netto skattereduserende forskjeller som ikke er utlignet og underskudd til fremføring, er begrunnet med antatt fremtidig inntjening. Utsatt skattefordel som kan balanseføres og utsatt skatt er oppført netto i balansen.



## **Leasing/leieavtaler**

Leieavtaler vurderes som finansiell eller operasjonell leasing etter en konkret vurdering av den enkelte avtale. Dersom det vesentligste av risiko og avkastning på leieobjektet er overført selskapet, klassifiseres leieavtalen som finansiell. Andre leieavtaler klassifiseres som operasjonelle. Driftsmidler i leieavtaler vurdert som finansiell leasing balanseføres og avskrives som ordinære driftsmidler. Avdragsdelen av leieforpliktelsen vises som annen langsiktig gjeld. Forpliktelsen reduseres med betalt leie etter fradrag for beregnet rentekostnad.

Ved operasjonelle leasingavtaler foretas oppføring i balansen kun i den grad det er foretatt forskuddsbetaling til utleier. Leien klassifiseres som driftskostnad og fordeles over leieperioden.



## Note 1 Varige driftsmidler og immaterielle eiendeler

	Produksjons- maskiner (balanseførte leieavtaler)	Produksjons- maskiner	Transport- midler	Driftsløsøre	Totalt
Anskaffelseskost 01.01.2023	25 821 676	9 963 747	106 319	288 809	36 180 551
Tilgang	0	363 660	0	0	363 660
Avgang	0	0	0	0	0
Anskaffelseskost 31.12.2023	25 821 676	10 327 407	106 319	288 809	36 544 211
Akkumulerte avskrivninger 31.12.2023	-9 830 714	-9 324 331	-74 424	-288 809	-19 518 278
<b>Balanseført verdi 31.12.2023</b>	<b>15 990 961</b>	<b>1 003 076</b>	<b>31 895</b>	<b>0</b>	<b>17 025 933</b>
Årets avskrivninger	-2 600 646	-201 229	-21 264	-8 382	-2 831 522
Økonomisk levetid	7-10 år	7-10 år	3-5 år	3-5 år	
Avskrivningsplan	Lineær	Lineær	Lineær	Lineær	

## Note 2 Finansielle leieavtaler

Selskapet har inngått leiekontrakter for maskiner og utstyr som regnskapsmessig er vurdert som finansielle leiekontrakter. Ved estimering av leiebetalinger er det lagt til grunn en lineær avdragsprofil og rente lik de ulike leasingavtalenes internrente. Diskonteringsrente i forbindelse med nåverdi-beregning er satt lik rente ved estimering av fremtidige innbetalinger.

Forfall estimerte leiebetalinger	2024	2025	2026	Deretter	Sum
Maskiner og utstyr - nominelt	2 859 960	2 675 677	2 658 924	12 732 477	20 927 038
Maskiner og utstyr - nåverdier	2 763 037	2 422 784	2 258 936	8 926 716	16 371 472

## Note 3 Varer

Det er foretatt en regnskapsmessig avsetning til ukurans på kr 7,5 millioner i år og 5,4 millioner i fjor.

## Note 4 Mellomværende med selskap i samme konsern

Fordringer	2023	2022
Lån til Lilaas Holding	6 300 000	0
Fordring på Lilaas Holding	156 650	233 121
Fordring Kongeveien 73	15 000	0
Gjeld	2023	2022
Lån fra, og skyldig konsernbidrag til Lilaas Holding	6 300 000	530 210
Leverandørgjeld Lilaas Holding	20 000	0
Leverandørgjeld Kongeveien 73	2 126	95 105



## Note 5 Egenkapital

	Aksjekapital	Overkurs	Annen innskutt egenkapital	Annen egenkapital	Sum
Egenkapital 01.01.2023	5 000 000	15 000	9 268 185	4 039 936	18 323 121
Årets resultat	0	0	0	2 834 325	2 834 325
<b>Egenkapital 31.12.2023</b>	<b>5 000 000</b>	<b>15 000</b>	<b>9 268 185</b>	<b>6 874 261</b>	<b>21 157 446</b>

## Note 6 Ansatte og Pensjoner

Gjennom året sysselsatte selskapet 38 årsverk.

Selskapet er pliktig til å ha en tjenestepensjonsordning etter lov om obligatorisk tjenestepensjon. Selskapets pensjonsordninger tilfredsstiller kravene i denne lov.

Selskapet har både en ytelsesbasert og en innskuddsbasert pensjonsordning. Den ytelsesbaserte ordningen er lukket og omfatter i år 26 personer. Øvrige ansatte omfattes av selskapets innskuddsbaserte ordning.

Selskapets ytelsesbaserte pensjonsordning gir rett til definerte fremtidige ytelser. Disse er i hovedsak avhengig av antall opptjeningsår, lønnsnivå ved oppnådd pensjonsalder og størrelsen på ytelsene fra folketrygden. Forpliktelsen er dekket gjennom et forsikringsselskap.

Årets netto pensjonskostnad	2023	2022
Nåverdi av årets pensjonsopptjening	379 520	502 553
Rentekostnad på pensjonsforpliktelsen	575 857	350 348
Administrasjonskostnader	278 992	273 829
Avkastning på pensjonsmidler	-816 489	-519 982
Resultatført actuarielt tap/ (gevinst)	118 215	84 280
Periodisert arbeidsgiveravgift	58 921	85 552
<b>Netto pensjonskostnad</b>	<b>595 015</b>	<b>776 580</b>

	2023	2022
DBO ved periodens slutt	18 985 765	19 565 001
Pensjonsmidler ved periodens slutt	16 877 495	17 412 165
Netto pensjonsforpliktelse-overfinansiert (underfinansiert)	-2 108 270	-2 152 836
AGA av netto pensjonsforpliktelse	-297 266	-303 550
Netto pensjonsforpliktelse inklusiv AGA	-2 405 536	-2 456 386
Ikke resultatført actuarielt tap (gevinst)	2 984 292	2 611 902
Estimatavvik AGA	420 786	368 278
<b>Balanseførte midler/(forpliktelser) inkl. AGA</b>	<b>999 542</b>	<b>523 795</b>

Diskonteringsrente	3,10 %	3,00 %
Forventet avkastning på pensjonsmidler	4,80 %	4,70 %
Årlig forventet lønnsvekst	3,50 %	3,50 %
Årlig forventet G- regulering	3,25 %	3,25 %
Årlig forventet regulering av pensjoner under utbetaling	1,80 %	1,50 %
Gjennomsnittlig arbeidsgiveravgiftssats	14,10 %	14,10 %

**Note 7 Skatt**

<b>Beregning av utsatt skatt/utsatt skattefordel</b>	<b>2023</b>	<b>2022</b>
<b>Midlertidige forskjeller</b>		
Driftsmidler inkl. goodwill	21 189	-13 894
Varebeholdning	-7 500 000	-5 400 000
Fordringer	-2 000 000	-870 000
Finansielle leieavtaler	-380 511	355 883
Garantavsetning	-1 500 000	-400 000
Netto pensjonsforpliktelse	999 542	523 795
<b>Netto midlertidige forskjeller</b>	<b>-10 359 780</b>	<b>-5 804 216</b>
<b>Grunnlag for utsatt skatt</b>	<b>-10 359 780</b>	<b>-5 804 216</b>
Utsatt skatt	2 279 151	1 276 927
<b>Utsatt skatt i balansen</b>	<b>2 279 151</b>	<b>1 276 927</b>
Betalbar skatt på årets resultat	3 135 724	387 158
Betalbar skatt på årets avgitte konsernbidrag	-1 386 000	0
<b>Betalbar skatt i balansen</b>	<b>1 749 724</b>	<b>387 158</b>
<b>Fordeling av skattekostnaden</b>	<b>2023</b>	<b>2022</b>
Betalbar skatt	3 135 724	387 158
Endring i utsatt skatt/skattefordel	-1 002 224	-122 108
<b>Skattekostnad</b>	<b>2 133 500</b>	<b>265 050</b>



Building a better  
working world

Statsautoriserte revisorer  
Ernst & Young AS

Åshaugveien 68, 3170 Sem  
Postboks 2427, 3104 Tønsberg

Foretaksregisteret: NO 976 389 387 MVA  
Tlf: +47 24 00 24 00

www.ey.no  
Medlemmer av Den norske Revisorforening

## UAVHENGIG REVISORS BERETNING

Til generalforsamlingen i Lilaas AS

### Konklusjon

Vi har revidert årsregnskapet for Lilaas AS som består av balanse per 31. Desember 2023, resultatregnskap for regnskapsåret avsluttet per denne datoen og noter til årsregnskapet, herunder et sammendrag av viktige regnskapsprinsipper.

Etter vår mening oppfylder årsregnskapet gjeldende lovkrav og gir et rettviseende bilde av selskapets finansielle stilling per 31. Desember 2023 og av dets resultater for regnskapsåret avsluttet per denne datoen i samsvar med regnskapslovens regler og god regnskapsskikk i Norge.

### Grunnlag for konklusjon

Vi har gjennomført revisjonen i samsvar med International Standards on Auditing (ISA-ene). Våre oppgaver og plikter i henhold til disse standardene er beskrevet nedenfor under *Revisors oppgaver og plikter ved revisjonen av årsregnskapet*. Vi er uavhengige av selskapet i samsvar med kravene i relevante lover og forskrifter i Norge og *International Code of Ethics for Professional Accountants* (inkludert internasjonale uavhengighetsstandarder) utstedt av International Ethics Standards Board for Accountants (IESBA-reglene), og vi har overholdt våre øvrige etiske forpliktelser i samsvar med disse kravene. Innhentet revisjonsbevis er etter vår vurdering tilstrekkelig og hensiktsmessig som grunnlag for vår konklusjon.

### Ledelsens ansvar for årsregnskapet

Styret og daglig leder (ledelsen) er ansvarlig for å utarbeide årsregnskapet og for at det gir et rettviseende bilde i samsvar med regnskapslovens regler og god regnskapsskikk i Norge. Ledelsen er også ansvarlig for slik intern kontroll som den finner nødvendig for å kunne utarbeide et årsregnskap som ikke inneholder vesentlig feilinformasjon, verken som følge av misligheter eller feil.

Ved utarbeidelsen av årsregnskapet må ledelsen ta standpunkt til selskapets evne til fortsatt drift og opplyse om forhold av betydning for fortsatt drift. Forutsetningen om fortsatt drift skal legges til grunn for årsregnskapet med mindre ledelsen enten har til hensikt å avvikle selskapet eller virksomheten, eller ikke har noe annet realistisk alternativ.

### Revisors oppgaver og plikter ved revisjonen av årsregnskapet

Vårt mål er å oppnå betryggende sikkerhet for at årsregnskapet som helhet ikke inneholder vesentlig feilinformasjon, verken som følge av misligheter eller feil, og å avgi en revisjonsberetning som inneholder vår konklusjon. Betryggende sikkerhet er en høy grad av sikkerhet, men ingen garanti for at en revisjon utført i samsvar med ISA-ene, alltid vil avdekke vesentlig feilinformasjon. Feilinformasjon kan skyldes misligheter eller feil og er å anse som vesentlig dersom den enkeltvis eller samlet med rimelighet kan forventes å påvirke de økonomiske beslutningene som brukerne foretar på grunnlag av årsregnskapet.

Som del av en revisjon i samsvar med ISA-ene, utøver vi profesjonelt skjønn og utviser profesjonell skepsis gjennom hele revisjonen. I tillegg:

- identifiserer og vurderer vi risikoen for vesentlig feilinformasjon i årsregnskapet, enten det skyldes misligheter eller feil. Vi utformer og gjennomfører revisjonshandlinger for å håndtere slike risikoer, og innhenter revisjonsbevis som er tilstrekkelig og hensiktsmessig som grunnlag for vår konklusjon. Risikoen for at vesentlig feilinformasjon som følge av misligheter ikke blir avdekket, er





## PENNEO

Signaturene i dette dokumentet er juridisk bindende. Dokument signert med "Penneo" - sikker digital signatur". De signerende parter sin identitet er registrert, og er listet nedenfor.

"Med min signatur bekrefter jeg alle datoer og innholdet i dette dokument"

### Olsen, Kai-Henning

Statsautorisert revisor

På vegne av: Ernst & Young AS

Serienummer: no\_bankid:9578-5999-4-1632095

IP: 147.161.xxx.xxx

2024-05-02 11:39:58 UTC



Penneo Dokumentnøkkel: ECVUN:54C:IE:1X1T:468EV:774MG:32U11

Dokumentet er signert digitalt, med **Penneo.com**. Alle digitale signatur-data i dokumentet er sikret og validert av den datamaskin-utregnede hash-verdien av det opprinnelige dokument. Dokumentet er låst og tids-stemplet med et sertifikat fra en betrodd tredjepart. All kryptografisk bevis er integrert i denne PDF, for fremtidig validering (hvis nødvendig).

#### Hvordan bekrefter at dette dokumentet er originalen?

Dokumentet er beskyttet av ett Adobe CDS sertifikat. Når du åpner dokumentet i

Adobe Reader, skal du kunne se at dokumentet er sertifisert av **Penneo e-signature service <penneo@penneo.com>**. Dette garanterer at innholdet i dokumentet ikke har blitt endret.

Det er lett å kontrollere de kryptografiske beviser som er lokalisert inne i dokumentet, med Penneo validator - <https://penneo.com/validator>