



ÅRSREGNSKAPET FOR REGNSKAPSÅRET 2023 - GENERELL INFORMASJON

Enheten

Organisasjonsnummer: 998 077 818
Organisasjonsform: Aksjeselskap
Foretaksnavn: SVELVIK FRUKT AS
Forretningsadresse: Strømmveien 266
3060 SVELVIK

Regnskapsår

Årsregnskapets periode: 01.01.2023 - 31.12.2023

Konsern

Morselskap i konsern: Nei

Regnskapsregler

Regler for små foretak benyttet: Ja
Benyttet ved utarbeidelsen av årsregnskapet til selskapet: Regnskapslovens alminnelige regler

Årsregnskapet fastsatt av kompetent organ

Bekreftet av representant for selskapet: Jon Berle
Dato for fastsettelse av årsregnskapet: 31.05.2024

Grunnlag for avgivelse

År 2023: Årsregnskapet er elektronisk innlevert
År 2022: Tall er hentet fra elektronisk innlevert årsregnskap fra 2023

Det er ikke krav til at årsregnskapet m.v. som sendes til Regnskapsregisteret er undertegnet. Kontrollen på at dette er utført ligger hos revisor/enhetens øverste organ. Sikkerheten ivaretas ved at innsender har rolle/rettighet for innsending av årsregnskapet via Altinn, og ved at det bekreftes at årsregnskapet er fastsatt av kompetent organ.

Brønnøysundregistrene, 27.05.2025



Resultatregnskap

Beløp i: NOK	Note	2023	2022
RESULTATREGNSKAP			
Inntekter			
Salgsinntekt		1 288 288	1 458 675
Sum inntekter		1 288 288	1 458 675
Kostnader			
Varekostnad		650 809	381 791
Lønnskostnad	1, 2	523 332	530 933
Avskrivning på varige driftsmidler og immaterielle eiendeler	3	153 699	197 709
Annen driftskostnad		199 437	132 959
Sum kostnader		1 527 277	1 243 392
Driftsresultat		-238 989	215 283
Finansinntekter og finanskostnader			
Annen renteinntekt		33	175
Sum finansinntekter		33	175
Annen rentekostnad		307	0
Annen finanskostnad		0	892
Sum finanskostnader		307	892
Netto finans		-274	-717
Resultat før skattekostnad		-239 263	214 566
Skattekostnad	4, 5	-52 638	47 173
Årsresultat		-186 625	167 393
Overføringer og disponeringer			
Annen egenkapital	6	-186 625	167 393
Sum overføringer og disponeringer		-186 625	167 393



Balanse

Beløp i: NOK	Note	2023	2022
BALANSE - EIENDELER			
Anleggsmidler			
Immaterielle eiendeler			
Utsatt skattefordel	4, 5	108 983	56 345
Sum immaterielle eiendeler		108 983	56 345
Varige driftsmidler			
Maskiner og anlegg	3	226 495	303 555
Driftsløsøre, inventar, verktøy, kontormaskiner, ol.	3	482 928	544 102
Sum varige driftsmidler		709 424	847 658
Finansielle anleggsmidler			
Sum finansielle anleggsmidler		0	0
Sum anleggsmidler		818 406	904 003
Omløpsmidler			
Varer			
Fordringer			
Kundefordringer		386 538	498 439
Andre kortsiktige fordringer		4 577	0
Sum fordringer		391 115	498 439
Investeringer			
Sum investeringer		0	0
Bankinnskudd, kontanter og lignende			
Bankinnskudd, kontanter og lignende		297 908	595 659
Sum bankinnskudd, kontanter og lignende		297 908	595 659
Sum omløpsmidler		689 023	1 094 098
SUM EIENDELER		1 507 430	1 998 101



Balanse

Beløp i: NOK	Note	2023	2022
BALANSE - EGENKAPITAL OG GJELD			
Egenkapital			
Innskutt egenkapital			
Aksjekapital	6, 7	150 000	150 000
Sum innskutt egenkapital		150 000	150 000
Opptjent egenkapital			
Annen egenkapital	6	1 256 816	1 443 441
Udekket tap	6	0	0
Sum opptjent egenkapital		1 256 816	1 443 441
Sum egenkapital		1 406 816	1 593 441
Gjeld			
Langsiktig gjeld			
Sum avsetninger for forpliktelser		0	0
Annen langsiktig gjeld			
Sum annen langsiktig gjeld		0	0
Sum langsiktig gjeld		0	0
Kortsiktig gjeld			
Leverandørgjeld		0	173 272
Betalbar skatt	4, 5	0	51 764
Skyldige offentlige avgifter		100 614	179 624
Annen kortsiktig gjeld	8	0	0
Sum kortsiktig gjeld		100 614	404 660
Sum gjeld		100 614	404 660
SUM EGENKAPITAL OG GJELD		1 507 430	1 998 101



Brønnøysundregistrene

ÅRSREGNSKAP FOR REGNSKAPSÅRET 2023 - GENERELL INFORMASJON

Journalnummer: 2024 556262

Enheten

Organisasjonsnummer: 998 077 818
Organisasjonsform: Aksjeselskap
Foretaksnavn: SVELVIK FRUKT AS
Forretningsadresse: Strømmveien 266
3060 SVELVIK

Regnskapsår

Årsregnskapets periode: 01.01.2023 - 31.12.2023

Konsern

Morselskap i konsern: Nei

Regnskapsregler

Regler for små foretak benyttet: Ja
Benyttet ved utarbeidelsen av årsregnskapet til selskapet: Regnskapslovens alminnelige regler

Årsregnskapet fastsatt av kompetent organ

Bekreftet av representant for selskapet: Jon Berle
Dato for fastsettelse av årsregnskapet: 31.05.2024

Revisjon

Selskapet har besluttet at årsregnskapet ikke skal revideres: Ja
Årsregnskapet er utarbeidet av ekstern autorisert regnskapsfører: Ja
Ekstern autorisert regnskapsfører har i løpet av regnskapsåret bistått ved den løpende regnskapsføringen eller utført andre tjenester for selskapet enn å utarbeide årsregnskapet: Ja

Grunnlag for avgivelse

År 2023: Årsregnskap er elektronisk innlevert.
År 2022: Tall er hentet fra elektronisk innlevert årsregnskap fra 2023.

Det er ikke krav til at årsregnskapet m.v. som sendes til Regnskapsregisteret er undertegnet. Kontrollen på at dette er utført ligger hos revisor/enhetens øverste organ. Sikkerheten ivaretas ved at innsender har rolle/rettighet for innsending av årsregnskapet via Altinn, og ved at det bekreftes at årsregnskapet er fastsatt av kompetent organ.

Brønnøysundregistrene, 27.06.2024

Brønnøysundregistrene
Postadresse: Postboks 900, 8910 Brønnøysund
Telefon: 75 00 75 00
E-post: firmapost@brreg.no Internett: www.brreg.no
Organisasjonsnummer: 974 760 673



Organisasjonsnr: 998 077 818
SVELVIK FRUKT AS

RESULTATREGNSKAP

Beløp i: NOK	Note	2023	2022
RESULTATREGNSKAP			
Inntekter			
Salgsinntekt		1 288 288	1 458 675
Sum inntekter		1 288 288	1 458 675
Kostnader			
Varekostnad		650 809	381 791
Lønnskostnad	1, 2	523 332	530 933
Avskrivning på varige driftsmidler og immaterielle eiendeler	3	153 699	197 709
Annen driftskostnad		199 437	132 959
Sum kostnader		1 527 277	1 243 392
Driftsresultat		-238 989	215 283
Finansinntekter og finanskostnader			
Annen renteinntekt		33	175
Sum finansinntekter		33	175
Annen rentekostnad		307	0
Annen finanskostnad		0	892
Sum finanskostnader		307	892
Netto finans		-274	-717
Resultat før skattekostnad		-239 263	214 566
Skattekostnad	4, 5	-52 638	47 173
Årsresultat		-186 625	167 393
Overføringer og disponeringer			
Annen egenkapital	6	-186 625	167 393
Sum overføringer og disponeringer		-186 625	167 393



Organisasjonsnr: 998 077 818
SVELVIK FRUKT AS

BALANSE

Beløp i: NOK	Note	2023	2022
BALANSE - EIENDELER			
Anleggsmidler			
Immaterielle eiendeler			
Utsatt skattefordel	4, 5	108 983	56 345
Sum immaterielle eiendeler		108 983	56 345
Varige driftsmidler			
Maskiner og anlegg	3	226 495	303 555
Driftsløsøre, inventar, verktøy, kontormaskiner, ol.	3	482 928	544 102
Sum varige driftsmidler		709 424	847 658
Finansielle anleggsmidler			
Sum finansielle anleggsmidler		0	0
Sum anleggsmidler		818 406	904 003
Omløpsmidler			
Varer			
Fordringer			
Kundefordringer		386 538	498 439
Andre kortsiktige fordringer		4 577	0
Sum fordringer		391 115	498 439
Investeringer			
Sum investeringer		0	0
Bankinnskudd, kontanter og lignende			
Bankinnskudd, kontanter og lignende		297 908	595 659
Sum bankinnskudd, kontanter og lignende		297 908	595 659
Sum omløpsmidler		689 023	1 094 098
SUM EIENDELER		1 507 430	1 998 101
BALANSE - EGENKAPITAL OG GJELD			
Egenkapital			
Innskutt egenkapital			
Aksjekapital	6, 7	150 000	150 000



Sum innskutt egenkapital		150 000	150 000
Opptjent egenkapital			
Annen egenkapital	6	1 256 816	1 443 441
Udekket tap	6	0	0
Sum opptjent egenkapital		1 256 816	1 443 441
Sum egenkapital		1 406 816	1 593 441
Gjeld			
Langsiktig gjeld			
Sum avsetninger for forpliktelser		0	0
Annen langsiktig gjeld			
Sum annen langsiktig gjeld		0	0
Sum langsiktig gjeld		0	0
Kortsiktig gjeld			
Leverandørgjeld		0	173 272
Betalbar skatt	4, 5	0	51 764
Skyldige offentlige avgifter		100 614	179 624
Annen kortsiktig gjeld	8	0	0
Sum kortsiktig gjeld		100 614	404 660
Sum gjeld		100 614	404 660
SUM EGENKAPITAL OG GJELD		1 507 430	1 998 101



Organisasjonsnr: 998 077 818
SVELVIK FRUKT AS

NOTEOPPLYSNINGER - SELSKAP - alle poster oppgitt i hele tall

Note

Regnskapsprinsipper

Årsregnskapet er satt opp i samsvar med regnskapsloven og god regnskapsskikk for små foretak. Selskapets virksomhet Den består i hovedsak av jordbruksdrift med frukt- og planteproduksjon. Samt foredling, pakking og salg av dette. Inntekter og kostnader Inntektsføring ved salg av varer skjer på leveringstidspunktet. Tjenester inntektsføres etter hvert som de leveres. Kostnader medtas etter sammenligningsprinsippet, dvs at kostnader medtas i samme periode som inntekt inntektsføres. Klassifisering og vurdering av balanseposter Anleggsmidler er eiendeler bestemt til varig eie eller bruk. Eiendeler som er knyttet til varekretsløpet er klassifisert som omløpsmidler. Fordringer klassifiseres som omløpsmidler hvis de forfaller til betaling innen ett år etter transaksjonsdagen. Tilsvarende klassifiseres gjeld som kortsiktig hvis gjelden forfaller til betaling innen ett år. Omløpsmidler vurderes til laveste av anskaffelseskost og virkelig verdi. Kortsiktig gjeld balanseføres til nominelt beløp på etableringstidspunktet. Anleggsmidler vurderes til anskaffelseskost. Varige anleggsmidler avskrives etter en fornuftig avskrivningsplan. Anleggsmidlene nedskrives til virkelig verdi ved verdifall som ikke forventes å være forbigående. Langsiktig gjeld med unntak av andre avsetninger balanseføres til nominelt beløp på etableringstidspunktet. Fordringer Kundefordringer og andre fordringer er oppført i balansen til pålydende etter fradrag for avsetning til forventet tap. Avsetning til tap gjøres på grunnlag av individuelle vurderinger av de enkelte fordringene. Varige driftsmidler Varige driftsmidler balanseføres og avskrives over driftsmidlenes levetid dersom de har antatt levetid over 3 år og har en kostpris som overstiger kr 15 000. Direkte vedlikehold av driftsmidler kostnadsføres løpende under driftskostnader, mens påkostninger eller forbedringer tillegges driftsmidlets kostpris og avskrives i takt med driftsmidlet. Varer Varer er vurdert til laveste anskaffelseskost etter FIFO-prinsippet og netto salgsverdi. Skatt Skattekostnaden i resultatregnskapet omfatter både periodens betalbare skatt og endring i utsatt skatt. Utsatt skatt er beregnet med 22% på grunnlag av de midlertidige forskjeller som eksisterer mellom regnskapsmessige og skattemessige verdier, samt skattemessig underskudd til fremføring ved utgangen av regnskapsåret. Skatteøkende og skattereduserende midlertidige forskjeller som reverserer eller kan reversere i samme periode er fastsatt og skattevirkningen er beregnet på nettogrunnlaget. Netto utsatt skattefordel balanseføres når selskapet anser det mulig å nyttiggjøre seg denne. Selskapet har ikke endret regnskapsprinsipp fra 2022 til 2023.

Note

2

Antall årsverk i regnskapsåret

1.00

Note

1

Spesifisering av resultatregnskapet



Lønnskostnader

<u>Lønn</u>	<u>Årets</u>	<u>Fjorårets</u>
	458661.00	465323.00
<u>Folketrygdavgift</u>	<u>Årets</u>	<u>Fjorårets</u>
	64671.00	65611.00
<u>Sum lønnskostnader</u>	<u>Årets</u>	<u>Fjorårets</u>
	523332.00	530933.00

Note

Ekstraordinære inntekter og kostnader

<u>Sum</u>	<u>Beløp</u>
------------	--------------

Note

3

Varige driftsmidler og immaterielle eiendeler

<u>Anskaffelseskost 01.01.</u>	<u>Varige driftsmidler</u>	<u>Immaterielle eiend.</u>
	1746712.00	0.00
<u>Tilgang i året</u>	<u>Varige driftsmidler</u>	<u>Immaterielle eiend.</u>
	15465.00	0.00
<u>Anskaffelseskost 31.12.</u>	<u>Varige driftsmidler</u>	<u>Immaterielle eiend.</u>
	1762177.00	0.00
<u>Samlede av-/nedskrivn.</u>	<u>Varige driftsmidler</u>	<u>Immaterielle eiend.</u>
	1052751.00	0.00
<u>Balanseført verdi 31.12.</u>	<u>Varige driftsmidler</u>	<u>Immaterielle eiend.</u>
	709426.00	0.00
<u>Årets av-/nedskrivn.</u>	<u>Varige driftsmidler</u>	<u>Immaterielle eiend.</u>
	153699.00	0.00

Anskaffelseskost - balanseførte lånekostnader, egentilvirkede anleggsmidler

Goodwill spesifisert for hvert enkelt virksomhetskjøp

Avskrivningsplan for goodwill som er lenger enn fem år - begrunnelse

Mer om varige driftsmidler/immaterielle eiendeler

Konsernregnskap

Morselskapet sitt navn

Forretningskontor for morselskapet



 BankID Signing
Jon Berle
2024-06-02

 BankID Signing
Håvard Hellum
2024-06-03

 BankID Signing
Harald Inge Sand
2024-06-03


Årsregnskap for
SVELVIK FRUKT AS
998077818
Regnskapsår
01.01.2023 - 31.12.2023



SVELVIK FRUKT AS
998 077 818

 BankID Signing
Jon Berle
2024-06-02

 BankID Signing
Håvard Hellum
2024-06-03

 BankID Signing
Harald Inge Sand
2024-06-03

Resultatregnskap

	Note	2023	2022
Driftsinntekter			
Salgsinntekt		1 288 288	1 458 675
Sum driftsinntekter		1 288 288	1 458 675
Driftskostnader			
Varekostnad		-650 809	-381 791
Lønnskostnad	1, 2	-523 332	-530 933
Avskrivning på varige driftsmidler og immaterielle eiendeler	3	-153 699	-197 709
Annen driftskostnad		-199 437	-132 959
Sum driftskostnader		-1 527 277	-1 243 392
Driftsresultat		-238 989	215 283
Finansinntekter			
Annen renteinntekt		33	175
Sum finansinntekter		33	175
Finanskostnader			
Annen rentekostnad		-307	0
Annen finanskostnad		0	-892
Sum finanskostnader		-307	-892
Netto finans		-274	-717
Resultat før skattekostnad		-239 263	214 566
Skattekostnad	4, 5	52 638	-47 173
Årsresultat		-186 625	167 393
Overføringer			
Annen egenkapital	6	-186 625	167 393
Sum overføringer		-186 625	167 393



SVELVIK FRUKT AS
998 077 818



Balanse


	Note	31.12.2023	31.12.2022
EIENDELER			
Anleggsmidler			
Immaterielle eiendeler			
Utsatt skattefordel	4, 5	108 983	56 345
Sum immaterielle eiendeler		108 983	56 345
Varige driftsmidler			
Maskiner og anlegg	3	226 495	303 555
Driftsløsøre, inventar, verktøy, kontormaskiner, ol.	3	482 928	544 102
Sum varige driftsmidler		709 424	847 658
Sum anleggsmidler		818 406	904 003
Omløpsmidler			
Fordringer			
Kundefordringer		386 538	498 439
Andre kortsiktige fordringer		4 577	0
Sum fordringer		391 115	498 439
Bankinnskudd, kontanter og lignende			
Bankinnskudd, kontanter og lignende		297 908	595 659
Sum bankinnskudd, kontanter og lignende		297 908	595 659
Sum omløpsmidler		689 023	1 094 098
SUM EIENDELER		1 507 430	1 998 101



SVELVIK FRUKT AS
998 077 818

 BankID Signing
Jon Berle
2024-06-02

 BankID Signing
Håvard Hellum
2024-06-03

 BankID Signing
Harald Inge Sand
2024-06-03

Balanse

	Note	31.12.2023	31.12.2022
EGENKAPITAL OG GJELD			
Egenkapital			
Innskutt egenkapital			
Aksjekapital	6, 7	150 000	150 000
Sum innskutt egenkapital		150 000	150 000
Opptjent egenkapital			
Annen egenkapital	6	1 256 816	1 443 441
Sum opptjent egenkapital		1 256 816	1 443 441
Sum egenkapital		1 406 816	1 593 441
Gjeld			
Kortsiktig gjeld			
Leverandørgjeld		0	173 272
Betalbar skatt	4, 5	0	51 764
Skyldige offentlige avgifter		100 614	179 624
Annen kortsiktig gjeld	8	0	0
Sum kortsiktig gjeld		100 614	404 660
Sum gjeld		100 614	404 660
SUM EGENKAPITAL OG GJELD		1 507 430	1 998 101

Drammen, 31.05.2024


Jon Berle
styrets leder

Håvard Hellum
styremedlem


Harald Inge Sand
styremedlem



SVELVIK FRUKT AS
998 077 818

 BankID Signing
Jon Berle
2024-06-02

 BankID Signing
Håvard Hellum
2024-06-03

 BankID Signing
Harald Inge Sand
2024-06-03

Noter

Regnskapsprinsipper

Årsregnskapet er satt opp i samsvar med regnskapsloven og god regnskapsskikk for små foretak.

Selskapets virksomhet

Den består i hovedsak av jordbruksdrift med frukt- og planteproduksjon. Samt foredling, pakking og salg av dette.

Inntekter og kostnader

Inntektsføring ved salg av varer skjer på leveringstidspunktet. Tjenester inntektsføres etter hvert som de leveres.

Kostnader medtas etter sammenligningsprinsippet, dvs at kostnader medtas i samme periode som inntekt inntektsføres.

Klassifisering og vurdering av balanseposter

Anleggsmidler er eiendeler bestemt til varig eie eller bruk. Eiendeler som er knyttet til varekretsløpet er klassifisert som omløpsmidler. Fordringer klassifiseres som omløpsmidler hvis de forfaller til betaling innen ett år etter transaksjonsdagen. Tilsvarende klassifiseres gjeld som kortsiktig hvis gjelden forfaller til betaling innen ett år.

Omløpsmidler vurderes til laveste av anskaffelseskost og virkelig verdi. Kortsiktig gjeld balanseføres til nominelt beløp på etableringstidspunktet. Anleggsmidler vurderes til anskaffelseskost. Varige anleggsmidler avskrives etter en fornuftig avskrivningsplan. Anleggsmidlene nedskrives til virkelig verdi ved verdifall som ikke forventes å være forbigående. Langsiktig gjeld med unntak av andre avsetninger balanseføres til nominelt beløp på etableringstidspunktet.

Fordringer

Kundefordringer og andre fordringer er oppført i balansen til pålydende etter fradrag for avsetning til forventet tap. Avsetning til tap gjøres på grunnlag av individuelle vurderinger av de enkelte fordringene.

Varige driftsmidler

Varige driftsmidler balanseføres og avskrives over driftsmidlenes levetid dersom de har antatt levetid over 3 år og har en kostpris som overstiger kr 15 000. Direkte vedlikehold av driftsmidler kostnadsføres løpende under driftskostnader, mens påkostninger eller forbedringer tillegges driftsmidlets kostpris og avskrives i takt med driftsmidlet.

Varer

Varer er vurdert til laveste anskaffelseskost etter FIFU-prinsippet og netto salgsverdi.


Skatt

Skattekostnaden i resultatregnskapet omfatter både periodens betalbare skatt og endring i utsatt skatt. Utsatt skatt er beregnet med 22% på grunnlag av de midlertidige forskjeller som eksisterer mellom regnskapsmessige og skattemessige verdier, samt skattemessig underskudd til fremføring ved utgangen av regnskapsåret. Skatteøkende og skattereduserende midlertidige forskjeller som reverserer eller kan reversere i samme periode er fastsatt og skattevirkningen er beregnet på nettogrunnlaget. Netto utsatt skattefordel balanseføres når selskapet anser det mulig å nyttiggjøre seg denne.


Selskapet har ikke endret regnskapsprinsipp fra 2022 til 2023.



SVELVIK FRUKT AS
998 077 818

 BankID Signing
Jon Berle
2024-06-02

 BankID Signing
Håvard Hellum
2024-06-03

 BankID Signing
Harald Inge Sand
2024-06-03

Note 1 - Lønnskostnader

Spesifikasjon av lønnskostnader	2023	2022
Lønn	458 661	465 323
Arbeidsgiveravgift	64 671	65 611
Pensjonskostnader	0	0
Andre relaterte ytelser	0	0
Sum	523 332	530 933

Note 2 - Antall årsverk

Antall årsverk sysselsatt i regnskapsåret: 1

Note 3 - Varige driftsmidler og immaterielle eiendeler

	Varige driftsmidler
Anskaffelseskost 01.01.	1 746 712
Tilgang i året	15 465
Avgang i året	0
Anskaffelseskost 31.12.	1 762 177
Samlede avskrivninger, nedskrivninger og reverseringer av nedskrivninger	-1 052 751
Balanseført verdi per 31.12.	709 426
Avskrivninger, nedskrivninger og reverseringer av nedskrivninger i regnskapsåret	153 699

Note 4 - Spesifisering av skatt

Skattekostnad	2023	2022
Betalbar skatt på alminnelig inntekt	0	51 764
+/- Endringer i utsatt skatt/utsatt skattefordel	-52 638	-4 591
Skattekostnad	-52 638	47 173
Skattepliktig inntekt		
Resultat før skatt	-239 263	214 566
Permanente forskjeller	3	-141
+/- Endring i midlertidige forskjeller	44 017	20 866
Skattepliktig inntekt	-195 243	235 291
Betalbar skatt i balansen		
Betalbar skatt på årets resultat	0	51 764
Sum betalbar skatt i balansen	0	51 764



SVELVIK FRUKT AS
998 077 818

BankID Signing
Jon Berle
2024-06-02

BankID Signing
Håvard Hellum
2024-06-03

BankID Signing
Harald Inge Sand
2024-06-03

Note 5 - Midlertidige forskjeller - utsatt skatt/skattefordel

Utsatt skatt/utsatt skattefordel i balansen avsettes på grunnlag av forskjeller mellom regnskapsmessige og skattemessige verdier i henhold til norsk regnskapsstandard for skatt.

Midlertidige skatteøkende og skattereduserende forskjeller som kan utlignes er nettoført.

Midlertidige forskjeller knyttet til:	01.01.2023	31.12.2023	Endring
Anleggsmidler	-256 116	-300 133	44 017
Fremførbart underskudd	0	-195 243	195 243
Netto forskjeller	-256 116	-495 376	239 260
Sum midlertidige forskjeller som påvirker betalbar skatt	-256 116	-495 376	239 260
Utsatt skattefordel 31.12.2023 basert på 22 %	-56 345	-108 983	52 638

Note 6 - Egenkapital

	Aksjekapital	Opptjent egenkapital	Sum
Egenkapital 31.12.2022	150 000	1 443 441	1 593 441
Årsresultat	0	-186 625	-186 625
Egenkapital 31.12.2023	150 000	1 256 816	1 406 816

Note 7 - Aksjekapital

Aksjeklasse	Antall aksjer	Aksjenes pålydende	Bokført verdi
Ordinære	150	1 000	150 000
Aksjonærer	Antall aksjer	Eierandel %	Aksjeklasse
Harald Inge Sand	50	33,33	Ordinære
Håvard Hellum	50	33,33	Ordinære
Jon Berle	50	33,33	Ordinære
Totalt antall aksjer	150	100	

Note 8 - Lån og sikkerhetsstillelse til ledende personer, eiere med videre

Det er ikke gitt lån eller sikkerhetsstillelse til medlemmer av styrende organer.



Årsregnskap for
SVELVIK FRUKT AS
998077818
Regnskapsår
01.01.2023 - 31.12.2023



SVELVIK FRUKT AS
998 077 818

Resultatregnskap

	Note	2023	2022
Driftsinntekter			
Salgsinntekt		1 288 288	1 458 675
Sum driftsinntekter		1 288 288	1 458 675
Driftskostnader			
Varekostnad		-650 809	-381 791
Lønnskostnad	1, 2	-523 332	-530 933
Avskrivning på varige driftsmidler og immaterielle eiendeler	3	-153 699	-197 709
Annen driftskostnad		-199 437	-132 959
Sum driftskostnader		-1 527 277	-1 243 392
Driftsresultat		-238 989	215 283
Finansinntekter			
Annen renteinntekt		33	175
Sum finansinntekter		33	175
Finanskostnader			
Annen rentekostnad		-307	0
Annen finanskostnad		0	-892
Sum finanskostnader		-307	-892
Netto finans		-274	-717
Resultat før skattekostnad		-239 263	214 566
Skattekostnad	4, 5	52 638	-47 173
Årsresultat		-186 625	167 393
Overføringer			
Annen egenkapital	6	-186 625	167 393
Sum overføringer		-186 625	167 393



SVELVIK FRUKT AS
998 077 818

Balanse

	Note	31.12.2023	31.12.2022
EIENDELER			
Anleggsmidler			
Immaterielle eiendeler			
Utsatt skattefordel	4, 5	108 983	56 345
Sum immaterielle eiendeler		108 983	56 345
Varige driftsmidler			
Maskiner og anlegg	3	226 495	303 555
Driftsløsøre, inventar, verktøy, kontormaskiner, ol.	3	482 928	544 102
Sum varige driftsmidler		709 424	847 658
Sum anleggsmidler		818 406	904 003
Omløpsmidler			
Fordringer			
Kundefordringer		386 538	498 439
Andre kortsiktige fordringer		4 577	0
Sum fordringer		391 115	498 439
Bankinnskudd, kontanter og lignende			
Bankinnskudd, kontanter og lignende		297 908	595 659
Sum bankinnskudd, kontanter og lignende		297 908	595 659
Sum omløpsmidler		689 023	1 094 098
SUM EIENDELER		1 507 430	1 998 101



SVELVIK FRUKT AS
998 077 818

Balanse

	Note	31.12.2023	31.12.2022
EGENKAPITAL OG GJELD			
Egenkapital			
Innskutt egenkapital			
Aksjekapital	6, 7	150 000	150 000
Sum innskutt egenkapital		150 000	150 000
Opptjent egenkapital			
Annen egenkapital	6	1 256 816	1 443 441
Sum opptjent egenkapital		1 256 816	1 443 441
Sum egenkapital		1 406 816	1 593 441
Gjeld			
Kortsiktig gjeld			
Leverandørgjeld		0	173 272
Betalbar skatt	4, 5	0	51 764
Skyldige offentlige avgifter		100 614	179 624
Annen kortsiktig gjeld	8	0	0
Sum kortsiktig gjeld		100 614	404 660
Sum gjeld		100 614	404 660
SUM EGENKAPITAL OG GJELD		1 507 430	1 998 101

Drammen, 31.05.2024

Jon Berle
styrets leder

Håvard Hellum
styremedlem

Harald Inge Sand
styremedlem



SVELVIK FRUKT AS
998 077 818

Noter

Regnskapsprinsipper

Årsregnskapet er satt opp i samsvar med regnskapsloven og god regnskapsskikk for små foretak.

Selskapets virksomhet

Den består i hovedsak av jordbruksdrift med frukt- og planteproduksjon. Samt foredling, pakking og salg av dette.

Inntekter og kostnader

Inntektsføring ved salg av varer skjer på leveringstidspunktet. Tjenester inntektsføres etter hvert som de leveres.

Kostnader medtas etter sammenligningsprinsippet, dvs at kostnader medtas i samme periode som inntekt inntektsføres.

Klassifisering og vurdering av balanseposter

Anleggsmidler er eiendeler bestemt til varig eie eller bruk. Eiendeler som er knyttet til varekretsløpet er klassifisert som omløpsmidler. Fordringer klassifiseres som omløpsmidler hvis de forfaller til betaling innen ett år etter transaksjonsdagen. Tilsvarende klassifiseres gjeld som kortsiktig hvis gjelden forfaller til betaling innen ett år.

Omløpsmidler vurderes til laveste av anskaffelseskost og virkelig verdi. Kortsiktig gjeld balanseføres til nominelt beløp på etableringstidspunktet. Anleggsmidler vurderes til anskaffelseskost. Varige anleggsmidler avskrives etter en fornuftig avskrivningsplan. Anleggsmidlene nedskrives til virkelig verdi ved verdifall som ikke forventes å være forbigående. Langsiktig gjeld med unntak av andre avsetninger balanseføres til nominelt beløp på etableringstidspunktet.

Fordringer

Kundefordringer og andre fordringer er oppført i balansen til pålydende etter fradrag for avsetning til forventet tap. Avsetning til tap gjøres på grunnlag av individuelle vurderinger av de enkelte fordringene.

Varige driftsmidler

Varige driftsmidler balanseføres og avskrives over driftsmidlenes levetid dersom de har antatt levetid over 3 år og har en kostpris som overstiger kr 15 000. Direkte vedlikehold av driftsmidler kostnadsføres løpende under driftskostnader, mens påkostninger eller forbedringer tillegges driftsmidlets kostpris og avskrives i takt med driftsmidlet.

Varer

Varer er vurdert til laveste anskaffelseskost etter FIFU-prinsippet og netto salgsverdi.

Skatt

Skattekostnaden i resultatregnskapet omfatter både periodens betalbare skatt og endring i utsatt skatt. Utsatt skatt er beregnet med 22% på grunnlag av de midlertidige forskjeller som eksisterer mellom regnskapsmessige og skattemessige verdier, samt skattemessig underskudd til fremføring ved utgangen av regnskapsåret. Skatteøkende og skattereduserende midlertidige forskjeller som reverserer eller kan reversere i samme periode er fastsatt og skattevirkningen er beregnet på nettogrunnlaget. Netto utsatt skattefordel balanseføres når selskapet anser det mulig å nyttiggjøre seg denne.

Selskapet har ikke endret regnskapsprinsipp fra 2022 til 2023.



SVELVIK FRUKT AS
998 077 818

Note 1 - Lønnskostnader

Spesifikasjon av lønnskostnader	2023	2022
Lønn	458 661	465 323
Arbeidsgiveravgift	64 671	65 611
Pensjonskostnader	0	0
Andre relaterte ytelser	0	0
Sum	523 332	530 933

Note 2 - Antall årsverk

Antall årsverk sysselsatt i regnskapsåret: 1

Note 3 - Varige driftsmidler og immaterielle eiendeler

	Varige driftsmidler
Anskaffelseskost 01.01.	1 746 712
Tilgang i året	15 465
Avgang i året	0
Anskaffelseskost 31.12.	1 762 177
Samlede avskrivninger, nedskrivninger og reverseringer av nedskrivninger	-1 052 751
Balansført verdi per 31.12.	709 426
Avskrivninger, nedskrivninger og reverseringer av nedskrivninger i regnskapsåret	153 699

Note 4 - Spesifisering av skatt

Skattekostnad	2023	2022
Betalbar skatt på alminnelig inntekt	0	51 764
+/- Endringer i utsatt skatt/utsatt skattefordel	-52 638	-4 591
Skattekostnad	-52 638	47 173
Skattepliktig inntekt		
Resultat før skatt	-239 263	214 566
Permanente forskjeller	3	-141
+/- Endring i midlertidige forskjeller	44 017	20 866
Skattepliktig inntekt	-195 243	235 291
Betalbar skatt i balansen		
Betalbar skatt på årets resultat	0	51 764
Sum betalbar skatt i balansen	0	51 764



SVELVIK FRUKT AS
998 077 818

Note 5 - Midlertidige forskjeller - utsatt skatt/skattefordel

Utsatt skatt/utsatt skattefordel i balansen avsettes på grunnlag av forskjeller mellom regnskapsmessige og skattemessige verdier i henhold til norsk regnskapsstandard for skatt.

Midlertidige skatteøkende og skattereduserende forskjeller som kan utlignes er nettoført.

Midlertidige forskjeller knyttet til:	01.01.2023	31.12.2023	Endring
Anleggsmidler	-256 116	-300 133	44 017
Fremførbart underskudd	0	-195 243	195 243
Netto forskjeller	-256 116	-495 376	239 260
Sum midlertidige forskjeller som påvirker betalbar skatt	-256 116	-495 376	239 260
Utsatt skattefordel 31.12.2023 basert på 22 %	-56 345	-108 983	52 638

Note 6 - Egenkapital

	Aksjekapital	Opptjent egenkapital	Sum
Egenkapital 31.12.2022	150 000	1 443 441	1 593 441
Årsresultat	0	-186 625	-186 625
Egenkapital 31.12.2023	150 000	1 256 816	1 406 816

Note 7 - Aksjekapital

Aksjeklasse	Antall aksjer	Aksjenes pålydende	Bokført verdi
Ordinære	150	1 000	150 000
Aksjonærer	Antall aksjer	Eierandel %	Aksjeklasse
Harald Inge Sand	50	33,33	Ordinære
Håvard Hellum	50	33,33	Ordinære
Jon Berle	50	33,33	Ordinære
Totalt antall aksjer	150	100	

Note 8 - Lån og sikkerhetsstillelse til ledende personer, eiere med videre

Det er ikke gitt lån eller sikkerhetsstillelse til medlemmer av styrende organer.