



## ÅRSREGNSKAPET FOR REGNSKAPSÅRET 2024 - GENERELL INFORMASJON

### Enheten

Organisasjonsnummer: 933 859 053  
Organisasjonsform: Samvirkeforetak  
Foretaksnavn: ULLENSVANG FRUKTLAGER SA  
Forretningsadresse: 5787 LOFTHUS

### Regnskapsår

Årsregnskapets periode: 01.01.2024 - 31.12.2024

### Konsern

Morselskap i konsern: Nei

### Regnskapsregler

Regler for små foretak benyttet: Ja  
Benyttet ved utarbeidelsen av årsregnskapet til selskapet: Regnskapslovens alminnelige regler

### Årsregnskapet fastsatt av kompetent organ

Bekreftet av representant for selskapet: Maria Kristi Strand  
Dato for fastsettelse av årsregnskapet: 06.03.2025

### Grunnlag for avgivelse

År 2024: Årsregnskapet er elektronisk innlevert  
År 2023: Tall er hentet fra elektronisk innlevert årsregnskap fra 2024

*Det er ikke krav til at årsregnskapet m.v. som sendes til Regnskapsregisteret er undertegnet. Kontrollen på at dette er utført ligger hos revisor/enhetens øverste organ. Sikkerheten ivaretas ved at innsender har rolle/rettighet for innsending av årsregnskapet via Altinn, og ved at det bekreftes at årsregnskapet er fastsatt av kompetent organ.*

Brønnøysundregistrene, 30.07.2025



## Resultatregnskap

Beløp i: NOK	Note	2024	2023
<b>RESULTATREKNESKAP</b>			
<b>Inntekter</b>			
Salsinntekter		79 162 338	71 259 141
Anna driftsinntekt	2	5 341 679	5 491 750
<b>Sum inntekter</b>		<b>84 504 017</b>	<b>76 750 891</b>
<b>Kostnader</b>			
Varekostnad		66 995 075	60 442 750
Lønnskostnad	3,4	8 925 468	7 819 805
Avskrivning på varige driftsmiddel og immaterielle egedelar	5	1 676 290	1 694 540
Annan driftskostnad	6	3 574 656	4 649 159
<b>Sum kostnader</b>		<b>81 171 489</b>	<b>74 606 254</b>
<b>Driftsresultat</b>		<b>3 332 528</b>	<b>2 144 637</b>
<b>Finansinntekter og finanskostnader</b>			
Anna renteinntekt		56 887	93 315
<b>Sum finansinntekter</b>		<b>56 887</b>	<b>93 315</b>
Annan rentekostnad		1 526 888	1 496 351
<b>Sum finanskostnader</b>		<b>1 526 888</b>	<b>1 496 351</b>
<b>Netto finans</b>		<b>-1 470 001</b>	<b>-1 403 036</b>
<b>Resultat før skattekostnad</b>		<b>1 862 527</b>	<b>741 601</b>
Skattekostnad	7	391 602	118 692
<b>Årsresultat</b>		<b>1 470 925</b>	<b>622 909</b>
<b>Overføringer og disponeringar</b>			
Overføring til/frå annan eigenkapital		1 470 925	622 909
<b>Sum overføringer og disponeringar</b>		<b>1 470 925</b>	<b>622 909</b>



### Balanse

Beløp i: NOK	Note	2024	2023
<b>BALANSE - EIGEDELAR</b>			
<b>Anleggsmiddel</b>			
<b>Immaterielle egedelar</b>			
Utsett skattefordel	7	436 509	385 099
<b>Sum immaterielle egedelar</b>		<b>436 509</b>	<b>385 099</b>
<b>Varige driftsmiddel</b>			
Tomter, bygningar og annan fast eigedom	5,9	16 888 309	15 983 256
Maskinar og anlegg	5,9	1 791 951	2 127 339
<b>Sum varige driftsmiddel</b>		<b>18 680 260</b>	<b>18 110 595</b>
<b>Finansielle anleggsmiddel</b>			
Investeringar i aksjar og partar	10	3 960 000	3 960 000
<b>Sum finansielle anleggsmiddel</b>		<b>3 960 000</b>	<b>3 960 000</b>
<b>Sum anleggsmiddel</b>		<b>23 076 769</b>	<b>22 455 694</b>
<b>Omløpsmiddel</b>			
<b>Varer</b>			
Varer	11,9	5 501 640	5 689 228
<b>Sum varer</b>		<b>5 501 640</b>	<b>5 689 228</b>
<b>Krav</b>			
Kundekrav	12,9	1 324 156	79 982
Andre krav		3 546 866	3 607 512
<b>Sum krav</b>		<b>4 871 022</b>	<b>3 687 494</b>
<b>Bankinnskot, kontantar og liknande</b>			
Bankinnskot, kontantar og liknande	13	694 326	2 427 662
<b>Sum bankinnskot, kontantar og liknande</b>		<b>694 326</b>	<b>2 427 662</b>
<b>Sum omløpsmiddel</b>		<b>11 066 988</b>	<b>11 804 384</b>
<b>SUM EIGEDELAR</b>		<b>34 143 757</b>	<b>34 260 078</b>



## Balanse

Beløp i: NOK	Note	2024	2023
<b>BALANSE - EIGENKAPITAL OG GJELD</b>			
<b>Eigenkapital</b>			
<b>Innskoten eigenkapital</b>			
Selskapskapital	8	1 272 000	1 272 000
Overkurs	8	1 292 083	1 292 083
<b>Sum innskoten eigenkapital</b>		<b>2 564 083</b>	<b>2 564 083</b>
<b>Opptent eigenkapital</b>			
Felleseigd andelskapital	8	740 678	740 678
Annan egenkapital	8	10 159 135	8 688 209
<b>Sum opptent eigenkapital</b>		<b>10 899 813</b>	<b>9 428 887</b>
<b>Sum eigenkapital</b>		<b>13 463 896</b>	<b>11 992 970</b>
<b>Gjeld</b>			
<b>Langsiktig gjeld</b>			
<b>Anna langsiktig gjeld</b>			
Gjeld til kredittinstitusjonar	9	18 179 949	19 824 061
<b>Sum anna langsiktig gjeld</b>		<b>18 179 949</b>	<b>19 824 061</b>
<b>Sum langsiktig gjeld</b>		<b>18 179 949</b>	<b>19 824 061</b>
<b>Kortsiktig gjeld</b>			
Leverandørgjeld		476 006	713 577
Betalbar skatt	7	443 012	174 669
Skuldige offentlege avgifter		937 437	872 297
Anna kortsiktig gjeld		643 456	682 503
<b>Sum kortsiktig gjeld</b>		<b>2 499 911</b>	<b>2 443 046</b>
<b>Sum gjeld</b>		<b>20 679 860</b>	<b>22 267 107</b>
<b>SUM EIGENKAPITAL OG GJELD</b>		<b>34 143 756</b>	<b>34 260 077</b>



## Brønnøysundregistrene

### ÅRSREGNSKAP FOR REGNSKAPSÅRET 2024 - GENERELL INFORMASJON

Journalnummer: 2025 708607

#### Enheten

Organisasjonsnummer: 933 859 053  
Organisasjonsform: Samvirkeforetak  
Foretaksnavn: ULLENSVANG FRUKTLAGER SA  
5787 LOFTHUS

#### Regnskapsår

Årsregnskapets periode: 01.01.2024 - 31.12.2024

#### Konsern

Morselskap i konsern: Nei

#### Regnskapsregler

Regler for små foretak benyttet: Ja  
Benyttet ved utarbeidelsen av  
årsregnskapet til selskapet: Regnskapslovens alminnelige regler

#### Årsregnskapet fastsatt av kompetent organ

Bekreftet av representant for selskapet: Maria Kristi Strand  
Dato for fastsettelse av årsregnskapet: 06.03.2025

#### Grunnlag for avgivelse

År 2024: Årsregnskap er elektronisk innlevert.  
År 2023: Tall er hentet fra elektronisk innlevert årsregnskap fra 2024.

*Det er ikke krav til at årsregnskapet m.v. som sendes til Regnskapsregisteret er undertegnet. Kontrollen på at dette er utført ligger hos revisor/enhetens øverste organ. Sikkerheten ivaretas ved at innsender har rolle/rettighet for innsending av årsregnskapet via Altinn, og ved at det bekreftes at årsregnskapet er fastsatt av kompetent organ.*

Brønnøysundregistrene, 29.07.2025



Organisasjonsnr: 933 859 053  
ULLENSVANG FRUKTLAGER SA

## RESULTATREGNSKAP

Beløp i: NOK	Note	2024	2023
<b>RESULTATREKNESKAP</b>			
<b>Inntekter</b>			
Salsinntekter		79 162 338	71 259 141
Anna driftsinntekt	2	5 341 679	5 491 750
<b>Sum inntekter</b>		<b>84 504 017</b>	<b>76 750 891</b>
<b>Kostnader</b>			
Varekostnad		66 995 075	60 442 750
Lønnskostnad	3,4	8 925 468	7 819 805
Avskrivning på varige driftsmiddel og immaterielle eiendeler	5	1 676 290	1 694 540
Annan driftskostnad	6	3 574 656	4 649 159
<b>Sum kostnader</b>		<b>81 171 489</b>	<b>74 606 254</b>
<b>Driftsresultat</b>		<b>3 332 528</b>	<b>2 144 637</b>
<b>Finansinntekter og finanskostnader</b>			
Anna renteinntekt		56 887	93 315
<b>Sum finansinntekter</b>		<b>56 887</b>	<b>93 315</b>
Annan rentekostnad		1 526 888	1 496 351
<b>Sum finanskostnader</b>		<b>1 526 888</b>	<b>1 496 351</b>
<b>Netto finans</b>		<b>-1 470 001</b>	<b>-1 403 036</b>
<b>Resultat før skattekostnad</b>		<b>1 862 527</b>	<b>741 601</b>
Skattekostnad	7	391 602	118 692
<b>Årsresultat</b>		<b>1 470 925</b>	<b>622 909</b>
<b>Overføringer og disponeringar</b>			
Overføring til/frå annan egenkapital		1 470 925	622 909
<b>Sum overføringer og disponeringar</b>		<b>1 470 925</b>	<b>622 909</b>



Organisasjonsnr: 933 859 053  
ULLENSVANG FRUKTLAGER SA

## BALANSE

Beløp i: NOK	Note	2024	2023
<b>BALANSE - EIGEDELAR</b>			
<b>Anleggsmiddel</b>			
<b>Immaterielle egedelar</b>			
Utsett skattefordel	7	436 509	385 099
<b>Sum immaterielle egedelar</b>		<b>436 509</b>	<b>385 099</b>
<b>Varige driftsmiddel</b>			
Tomter, bygningar og annan fast eigedom	5,9	16 888 309	15 983 256
Maskinar og anlegg	5,9	1 791 951	2 127 339
<b>Sum varige driftsmiddel</b>		<b>18 680 260</b>	<b>18 110 595</b>
<b>Finansielle anleggsmiddel</b>			
Investeringar i aksjar og partar	10	3 960 000	3 960 000
<b>Sum finansielle anleggsmiddel</b>		<b>3 960 000</b>	<b>3 960 000</b>
<b>Sum anleggsmiddel</b>		<b>23 076 769</b>	<b>22 455 694</b>
<b>Omløpsmiddel</b>			
<b>Varer</b>			
Varer	11,9	5 501 640	5 689 228
<b>Sum varer</b>		<b>5 501 640</b>	<b>5 689 228</b>
<b>Krav</b>			
Kundekrav	12,9	1 324 156	79 982
Andre krav		3 546 866	3 607 512
<b>Sum krav</b>		<b>4 871 022</b>	<b>3 687 494</b>
<b>Bankinnskot, kontantar og liknande</b>			
Bankinnskot, kontantar og liknande	13	694 326	2 427 662
<b>Sum bankinnskot, kontantar og liknande</b>		<b>694 326</b>	<b>2 427 662</b>
<b>Sum omløpsmiddel</b>		<b>11 066 988</b>	<b>11 804 384</b>
<b>SUM EIGEDELAR</b>		<b>34 143 757</b>	<b>34 260 078</b>
<b>BALANSE - EIGENKAPITAL OG GJELD</b>			
<b>Eigenkapital</b>			
<b>Innskoten eigenkapital</b>			
Selskapskapital	8	1 272 000	1 272 000
Overkurs	8	1 292 083	1 292 083



<b>Sum innskoten egenkapital</b>		<b>2 564 083</b>	<b>2 564 083</b>
<b>Opptent egenkapital</b>			
Felleseigd andelskapital	8	740 678	740 678
Annan egenkapital	8	10 159 135	8 688 209
<b>Sum opptent egenkapital</b>		<b>10 899 813</b>	<b>9 428 887</b>
<b>Sum egenkapital</b>		<b>13 463 896</b>	<b>11 992 970</b>
<b>Gjeld</b>			
<b>Langsiktig gjeld</b>			
<b>Anna langsiktig gjeld</b>			
Gjeld til kredittinstitusjonar	9	18 179 949	19 824 061
<b>Sum anna langsiktig gjeld</b>		<b>18 179 949</b>	<b>19 824 061</b>
<b>Sum langsiktig gjeld</b>		<b>18 179 949</b>	<b>19 824 061</b>
<b>Kortsiktig gjeld</b>			
Leverandørgjeld		476 006	713 577
Betalbar skatt	7	443 012	174 669
Skuldige offentlege avgifter		937 437	872 297
Anna kortsiktig gjeld		643 456	682 503
<b>Sum kortsiktig gjeld</b>		<b>2 499 911</b>	<b>2 443 046</b>
<b>Sum gjeld</b>		<b>20 679 860</b>	<b>22 267 107</b>
<b>SUM EIGENKAPITAL OG GJELD</b>		<b>34 143 756</b>	<b>34 260 077</b>



Organisasjonsnr: 933 859 053  
ULLENSVANG FRUKTLAGER SA

NOTEOPPLYSNINGER - SELSKAP - alle poster oppgitt i hele tall

## Note

Tal på årsverk i regnskapsåret  
17.40

Sum Beløp

Balanseført verdi 31.12. Varige driftsmiddel Immaterielle eigned.

## Konsernregnskap

Morselskapet sitt navn

Forretningskontor for morselskapet

Grunn til at dotterselskap ikke er tatt med i konsolideringa

Samla beløp - tilknytt selskap Årets Fjorårets

Samla beløp - føretak i samme konsern Årets Fjorårets

Samla beløp - føretak i samme konsern Årets Fjorårets

Samla beløp - felles kontrollert verksemd Årets Fjorårets

Pantstillingar Beløp

Behaldning av egne aksjar Tal på aksjar Pålydande Andel av aksjek.



KPMG AS  
Sø 136  
N-5417 Stord

Telephone +47 45 40 40 63  
Internet www.kpmg.no  
Enterprise 935 174 627 MVA

Til årsmøte i Ullensvang Fruktlager SA

## Melding frå uavhengig revisor

### Konklusjon

Vi har revidert årsrekneskapen for Ullensvang Fruktlager SA som er samansett av balanse per 31. desember 2024, resultatrekneskap for regnskapsåret avslutta per denne datoen og notar til årsrekneskapen, medrekna eit samandrag av viktige rekneskapsprinsipp.

### Etter vår meining

- oppfyller årsrekneskapen gjeldande lovkrav, og
- gjev årsrekneskapen eit rettvisande bilete av selskapet si finansielle stilling per 31. desember 2024, og av resultatata for regnskapsåret som vart avslutta per denne datoen, i samsvar med rekneskapslova sine reglar og god rekneskapskikk i Noreg.

### Grunnlag for konklusjonen

Vi har gjennomført revisjonen i samsvar med International Standards on Auditing (ISA-ane). Våre oppgåver og plikter etter desse standardane er beskrivne under overskrifta *Revisor sine oppgåver og plikter ved revisjon av årsrekneskapen*. Vi er uavhengige av selskapet i samsvar med krava i relevante lover og forskrifter i Noreg og International Code of Ethics for Professional Accountants (medrekna dei internasjonale sjølvstendestandardane) utferda av International Ethics Standards Board for Accountants (IESBA-reglane), og har oppfylt dei andre etiske pliktene våre i samsvar med desse krava. Innhenta revisjonsbevis er etter vår oppfatning tilstrekkeleg og formålstenleg som grunnlag for vår konklusjon.

### Styret og dagleg leiar sitt ansvar for årsrekneskapen

Styret og dagleg leiar (leiinga) er ansvarlege for å utarbeide årsrekneskapen og for at han gir eit rettvisande bilete i samsvar med rekneskapslova sine reglar og god rekneskapskikk i Noreg. Leiinga er også ansvarleg for naudsynt intern kontroll for å kunne utarbeide ein årsrekneskap som ikkje inneheld vesentleg feilinformasjon, verken som følgje av misleg framferd eller feil som ikkje er tilsikta.

Ved utarbeidinga av årsrekneskapen må leiinga ta standpunkt til selskapet si evne til å halde fram med drifta og opplyse om tilhøve av betydning for dette. Føresetnaden om at drifta kan halde fram, skal leggast til grunn for årsrekneskapen så lenge det ikkje er sannsynleg at verksemda vil bli avvikla.

### Revisor sine oppgåver og plikter ved revisjon av årsrekneskapen

Vårt mål er å oppnå tryggande sikkerheit for at årsrekneskapen totalt sett ikkje inneheld vesentleg feilinformasjon, verken som følgje av misleg framferd eller feil som ikkje er tilsikta, og å gi ei revisjonsmelding som inneheld konklusjonen vår. Tryggande sikkerheit er ein høg grad av tryggleik, men ingen garanti for at ein revisjon utført i samsvar med ISA-ane, alltid vil avdekke vesentleg feilinformasjon som eksisterer. Feilinformasjon kan oppstå som følgje av misleg framferd eller feil som ikkje er tilsikta. Feilinformasjon blir vurdert som vesentleg dersom han, åleine eller samla, innanfor rimelege grenser kan forventast å påverke økonomiske avgjerder som brukarane tar basert på årsrekneskapen.

#### Offices in:

© KPMG AS, a Norwegian limited liability company and a member firm of the KPMG global organization of independent member firms affiliated with KPMG International Limited, a private English company limited by guarantee. All rights reserved.

Statsautoriserte revisorer - medlemmer av Den norske Revisorforening

Oslo	Elverum	Mo i Rana	Tromsø
Alta	Finnsnes	Molde	Trondheim
Arendal	Hamar	Sandefjord	Tynset
Bergen	Haugesund	Stavanger	Ulsteinvik
Bode	Knarvik	Stord	Alesund
Drammen	Kristiansand	Straume	

Penneo Dokumentnr: D2KSB-JZEME-MS2EZ-E2J4W-LZE6G-BN57A



Som del av ein revisjon i samsvar med ISA-ane, utøver vi profesjonelt skjønn og viser profesjonell skepsis gjennom heile revisjonen. I tillegg:

- identifiserer og anslår vi risikoen for vesentleg feilinformasjon i årsrekneskapen, enten det skuldast misleg framferd eller feil som ikkje er tilsikta. Vi utformar og gjennomfører revisjonshandlingar for å handtere slike risikoar, og hentar inn revisjonsbevis som er tilstrekkeleg og formålstenleg som grunnlag for konklusjonen vår. Risikoen for at vesentleg feilinformasjon som følgje av misleg framferd ikkje blir avdekket, er høgare enn for feilinformasjon som skuldast feil som ikkje er tilsikta, sidan misleg framferd kan innebere samarbeid, forfalsking, bevisste utelatingar, urette framstillingar, eller brot på interne kontrollrutinar.
- opparbeider vi oss ei forståing av intern kontroll som er relevant for revisjonen, for å utforme revisjonshandlingar som er formålstenlege etter tilhøva, men ikkje for å gi uttrykk for ei meining om effektiviteten av selskapet sin interne kontroll.
- evaluerer vi om rekneskapsprinsippa som er brukte, er formålstenlege, og vurderer om rekneskapsestimata og tilhøyrande noteopplysningar som er utarbeidde av leiinga, er rimelege.
- konkluderer vi på om leiinga si bruk av framleis drift-føresetnaden er formålstenleg og, basert på innhenta revisjonsbevis, om det er vesentleg uvisse knytt til hendingar eller tilhøve som kan skape tvil av betydning om selskapet si evne til å halde fram med drifta. Dersom vi konkluderer med at det eksisterer vesentleg uvisse, krevjes det at vi i revisjonsmeldinga gjer merksam på tilleggsopplysningane i årsrekneskapen, eller, dersom slike tilleggsopplysningar ikkje er tilstrekkelege, at vi modifiserer konklusjonen vår. Konklusjonane våre er basert på revisjonsbevis innhenta fram til datoen for revisjonsmeldinga. Etterfølgjande hendingar eller tilhøve kan likevel føre til at selskapet ikkje kan halde fram drifta.
- evaluerer vi den totale presentasjonen, strukturen og innhaldet i årsrekneskapen, og tilleggsopplysningane, og om årsrekneskapen representerer dei underliggjande transaksjonane og hendingane på ein måte som gir eit rettvisande bilete.

Vi kommuniserer med styret mellom anna om det planlagde innhendet i revisjonen, tidspunkt for revisjonsarbeidet, og eventuelle vesentlege funn i revisjonen, irekna vesentlege svakheiter i den interne kontrollen som vi avdekker gjennom revisjonen.

Stord, 6. mars 2025  
KPMG AS

Willy Hauge  
Statsautorisert revisor  
(elektronisk signert)

Penneo Dokumentnøkkel: D2KSB-IJEME-MS2EZ-E2I4W-LZE6G-BN57A



# PENNEO

Signaturene i dette dokumentet er juridisk bindende. Dokument signert med "Penneo™ - sikker digital signatur". De signerende parter sin identitet er registrert, og er listet nedenfor.

"Med min signatur bekrefter jeg alle datoer og innholdet i dette dokument."

## Hauge, Willy

Partner

På vegne av: KPMG AS

Serienummer: no\_bankid:9578-5993-4-1629898

IP: 80.232.xxx.xxx

2025-03-06 10:02:29 UTC



## Hauge, Willy

Statsautorisert revisor

På vegne av: KPMG AS

Serienummer: no\_bankid:9578-5993-4-1629898

IP: 80.232.xxx.xxx

2025-03-06 10:02:29 UTC



Dette dokumentet er signert digitalt via **Penneo.com**. De signerte dataene er validert ved hjelp av den matematiske hashverdien av det originale dokumentet. All kryptografisk bevisføring er innebygd i denne PDF-en for fremtidig validering.

Dette dokumentet er forseglest med et kvalifisert elektronisk segl ved bruk av et sertifikat og et tidsstempel fra en kvalifisert tilstjenesteleverandør.

### Slik kan du bekrefte at dokumentet er originalt

Når du åpner dokumentet i Adobe Reader, kan du se at det er sertifisert av **Penneo A/S**. Dette beviser at innholdet i dokumentet ikke har blitt endret siden tidspunktet for signeringen. Bevis for de individuelle signatørens digitale signaturer er vedlagt dokumentet.

Du kan bekrefte de kryptografiske bevisene ved hjelp av Penneos validator, <https://penneo.com/validator>, eller andre valideringsverktøy for digitale signaturer.

Penneo DokumentID: D2KSB-IZEME-MS2EZ-E2I4W-LZE6G-BN57A



## Ullensvang Fruktlager SA

### Årsregnskap 2024



## Ullensvang Fruktlager SA

### Årsregnskap 2024

#### Resultatrekneskap

	Note	2024	2023
Salsinntekt		79 162 338	71 259 141
Anna driftsinntekt	2	5 341 679	5 491 750
<b>Sum inntekter</b>		<b>84 504 017</b>	<b>76 750 891</b>
Varekostnad		66 995 075	60 442 750
Lønskostnad med meir	3/4	8 925 468	7 819 805
Avskrivning på varige driftsmiddel	5	1 676 290	1 694 540
Andre driftskostnader	6	3 574 656	4 649 159
<b>Sum driftskostnader</b>		<b>81 171 489</b>	<b>74 606 255</b>
<b>Driftsresultat</b>		<b>3 332 527</b>	<b>2 144 636</b>
Renteinntekter		56 887	93 315
Rentekostnader		1 526 888	1 496 351
<b>Ordinært resultat før skattekostnad</b>		<b>1 862 527</b>	<b>741 600</b>
Skattekostnad	7	391 602	118 692
<b>Ordinært resultat</b>		<b>1 470 925</b>	<b>622 909</b>
<b>Årsresultat</b>		<b>1 470 925</b>	<b>622 909</b>
<b>Disponering av årsresultat</b>			
Avsett til annan egenkapital	8	1 470 925	622 909
Overført frå annan egenkapital	8		
<b>Sum disponeringar</b>		<b>1 470 925</b>	<b>622 909</b>



## Ullensvang Fruktlager SA Årsregnskap 2024

### Balanse

	Note	2024	2023
<b>Eignelutar</b>			
<b>Anleggsmiddel</b>			
Utsett skattefordel	7	436 509	385 099
<b>Varige driftsmiddel</b>			
Tomter og bygninger	5/9	16 888 309	15 983 256
Maskiner og anlegg	5/9	1 791 951	2 127 339
<b>Sum varige driftsmiddel</b>		<b>18 680 260</b>	<b>18 110 595</b>
Investeringar i aksjar og andelar	10	3 960 000	3 960 000
<b>Sum anleggsmiddel</b>		<b>23 076 769</b>	<b>22 455 694</b>
<b>Omlaupsmiddel</b>			
<b>Varer</b>	11/9	5 501 640	5 689 228
<b>Fordringar</b>			
Kundefordringar	12/9	1 324 156	79 982
Andre fordringar		3 546 866	3 607 512
<b>Sum fordringar</b>		<b>4 871 022</b>	<b>3 687 494</b>
Bankinnskot og kontantar	13	694 326	2 427 662
<b>Sum omlaupsmiddel</b>		<b>11 066 988</b>	<b>11 804 384</b>
<b>Sum eignelutar</b>		<b>34 143 756</b>	<b>34 260 077</b>




**Ullensvang Fruktlager SA**  
**Årsrekneskap 2024**


**Balanse**


	Note	2024	2023
<b>Eigenkapital og gjeld</b>			
<b>Eigenkapital</b>			
<b>Innskoten eigenkapital</b>			
Partskapital	8	1 272 000	1 272 000
Overkursfond	8	1 292 083	1 292 083
<b>Sum innskoten eigenkapital</b>		<b>2 564 083</b>	<b>2 564 083</b>
<b>Opptent eigenkapital</b>			
Felleseigd andelskapital	8	740 678	740 678
Annan eigenkapital	8	10 159 135	8 688 209
<b>Sum opptent eigenkapital</b>		<b>10 899 813</b>	<b>9 428 887</b>
<b>Sum eigenkapital</b>		<b>13 463 896</b>	<b>11 992 970</b>
<b>Gjeld</b>			
Gjeld til kredittinstitusjonar	9	18 179 949	19 824 061
<b>Sum anna langsiktig gjeld</b>		<b>18 179 949</b>	<b>19 824 061</b>
<b>Kortsiktig gjeld</b>			
Leverandørgjeld		476 006	713 577
Betalbar skatt	7	443 012	174 669
Offentlege avgifter		937 437	872 297
Anna kortsiktig gjeld		643 456	682 503
<b>Sum kortsiktig gjeld</b>		<b>2 499 911</b>	<b>2 443 046</b>
<b>Sum gjeld</b>		<b>20 679 860</b>	<b>22 267 107</b>
<b>Sum eigenkapital og gjeld</b>		<b>34 143 756</b>	<b>34 260 077</b>


Lofthus, ... 03.03.2025

I styret for Ullensvang Fruktlager SA

  
Knut Opedal  
Styreleiar

  
Kari Lutro  
Styremedlem

  
Reidar Nydal Sekse  
Nestleiar

  
Maria Kristi Strand  
Dagleg leiar



## Ullensvang Fruktlager SA

### Notar til rekneskapen for 2024

#### *Note 1 - Rekneskapsprinsipp*

Årsrekneskapen er sett saman av resultatrekneskap, balanse og noteopplysningar og er avlagt i samsvar med rekneskapslov og god rekneskapsskikk i Noreg for små foretak gjeldande pr. 31. desember 2023. Årsrekneskapen byggjer på dei grunnleggjande prinsippa, og klassifisering av eignelutar og gjeld fylgjer rekneskapslova sine definisjonar.

#### **Inntektsførings- og kostnadsføringstidspunkt - samanstilling**

Inntekt blir som hovudregel resultatført når den er opptjent. Inntektsføring skjer difor normalt på leveringstidspunktet ved sal av varer og tenester. Frå driftsinntektene er meirverdiavgift, rabattar, bonusar o.l. trekte frå. Utgifter blir samanstilt og kostnadsført samtidig med dei inntekter som utgiftene høyrer saman med. Utgifter som ikkje høyrer direkte saman med inntekter, blir kostnadsført når dei oppstår.

#### **Varige driftsmiddel**

Varige driftsmiddel blir ført i balansen til kostpris, med fråtrekk av akkumulerte ordinære av- og nedskrivningar. Ordinære avskrivningar er utrekna lineært over driftsmidlane si økonomiske levetid med utgangspunkt i historisk kostpris. Tilskot til driftsmiddel er fråtrekt kostpris før avskrivning.

#### **Varelager og varekostnad**

Behaldning av varer er vurdert til det lågaste av kostpris og utrekna salspris. Varekostnaden i år er sett saman av kostpris på selde varer, med tillegg av nedskrivning i samsvar med god rekneskapsskikk ved årets slutt.

#### **Fordringar**

Fordringar er ført opp til pålydande med frådrag for forventta tap.

#### **Utsett skatt og skattekostnad**

Utsett skatt blir utrekna i samsvar med førebels rekneskapsstandard for resultatatt.



## Ullensvang Fruktlager SA

### Notar til rekneskapen for 2024

#### Note 2 - Anna driftsinntekt

	<b>2024</b>	<b>2023</b>
Prosjektinntekter	0	300 000
Driftstilskot	3 675 103	3 454 866
Lagringstilskot	0	112 700
Skattefunn	64 706	194 285
Straumstønad, energitilskot	0	120 871
Andre driftsinntekter	502 312	315 395
Finansiering saftfabrikk med trekk pr. kg frukt	1 099 558	993 633
	<b>5 341 679</b>	<b>5 491 750</b>

#### Note 3 - Løn, godtgjersle til dagleg leiar, styret og revisor

	<b>2024</b>	<b>2023</b>
Løner	7 702 711	6 702 086
Folketrygdavgift	846 400	752 415
Pensjonskostnader	267 879	281 359
Andre ytingar	108 479	83 944
<b>Lønskostnader med meir</b>	<b>8 925 468</b>	<b>7 819 805</b>

#### Godtgjersle (i kroner)

Løn styret	223 300
Løn dagleg leiar 1.1.24 -30.4.24	271 951
Løn dagleg leiar 1.5.24 - 31.12.24	449 692

<b>Revisor</b>	<b>Sum</b>
Revisjon	85 600
Andre tenester	42 039
	<u>127 639</u>

#### Note 4 - Pensjon

Ullensvang Fruktlager er pliktig til å ha tenestepensjonsordning etter lov om obligatorisk tenestepensjon. Fruktlageret si pensjonsordning tilfredsstiller krava i denne lova. Kostnaden går fram av note 6.



## Ullensvang Frukthager SA

### Notar til rekneskapen for 2024

#### Note 5 - Varige driftsmiddel

	Bil og truckar	Innbu/ maskinar	Bygningar	Tomter	Totalt
<b>Kostpris og ordinære avskr.</b>					
Kostpris 1.1	2 089 890	15 862 554	24 122 957	3 247 182	45 322 583
+ Tilgang i året kjøpte driftsmiddel	149 000	306 486	1 790 469	0	2 245 955
- Avgang i året			0	0	0
= Kostpris 31.12	2 238 890	16 169 040	25 913 426	3 247 182	47 568 538
Akk. ordinære avskrivningar 1.1	1 909 396	13 915 712	11 386 882	0	27 211 990
+ Årets ordinære avskrivningar	156 626	634 248	885 416	0	1 676 290
= Akk. ordinære avskrivningar 31.12	2 066 022	14 549 960	12 272 298	0	28 888 280
Bokført verdi 31.12	172 868	1 619 080	13 641 128	3 247 182	18 680 260
% ordinære avskrivningar	15-20 %	12-20%	4-15%		

#### Note 6 - Andre driftskostnader

	2024	2023
Elektrisk kraft	453 397	665 722
Trygdingar	193 476	164 947
Vedlikehald	1 162 097	915 747
Kontorkostnader	666 986	574 189
Leige maskiner	163 953	430 854
Andre driftskostnader *	890 514	1 139 421
Konsulenttenester	25 445	0
Prosjektkostnader	18 788	758 280
	<b>3 574 656</b>	<b>4 649 159</b>

\* I 2023 inneheld denne posten også kostnader knytta til Frukthager-jubileet.



## Ullensvang Fruktlager SA

### Notar til rekneskapen for 2024

#### Note 7 - Skatt

	2024	2023
<b>Betalbar skatt kjem fram slik:</b>		
Ordinært resultat før skattekostnad	1 862 527	741 600
Permanente skilnader*	-66 248	-196 392
Endring midlertidige forskjeller**	114 881	557 582
Brukt underskot til framføring	0	-421 941
Etterbetaling til medlemmer	0	0
Grunnlag betalbar skatt	1 911 160	680 849
<b>Betalbar skatt på årets resultat</b>	<b>420 455</b>	<b>149 787</b>

\* Dei permanente skilnadane, både i 2023 og i 2022, består i hovudsak av skattefunn.

\*\* Endring i midlertidige forskjeller kjem hovudsakleg investeringstilskotet som regnskapsmessig vert inntektsført årleg med kr. 118 800. Fjorårets midlertidige forskjell var dreve av ei auke på ukruransavsetning med kr. 315 000.

#### Året sin skattekostnad kjem fram slik:

Betalbar skatt på årets resultat	420 455	149 787
Brutto endring utsett skatt	-51 410	-55 977
Formuesskatt	22 557	28 545
<b>Total skattekostnad</b>	<b>391 602</b>	<b>122 355</b>

#### Betalbar skatt i balansen kjem fram slik:

Betalbar skatt på årets resultat	420 455	149 787
Endring avsatt tidligere år	0	0
Formuesskatt	22 557	28 545
<b>Sum betalbar skatt</b>	<b>443 012</b>	<b>178 332</b>

#### Spesifikasjon av grunnlag for utsatt skatt:

##### Skilnader som kan utliknast:

Anleggsmiddel*	-2 994 731	-2 879 849
Omløpsmiddel	-415 000	-415 000
Underskot til framføring	0	0
Investeringstilskot skal ikkje inngå i berekning av utsatt skattefordel*	1 425 600	1 544 400
<b>Sum</b>	<b>-1 984 131</b>	<b>-1 750 449</b>
<b>Utsett skattefordel</b>	<b>436 509</b>	<b>385 099</b>

\* Investeringstilskotet på kr. 1 782 000 som er gitt i forbindelse med oppføring av nytt kjøleromsbygg er skattefritt. Det oppstår ein skilnad mellom regnskapsmessig og skattemessig verdi for anleggsmidlane og denne er difor utlikna slik at investeringstilskotet ikkje inngår i berekninga for utsatt skatt. I 2024 er skilnaden redusert til kr. 1 425 600 som følge av at kr. 118 800 inntektsføres årleg gjennom redusert avskrivning.



## Ullensvang Fruktlager SA

### Notar til rekneskapen for 2024

#### Note 8 - Eigenkapital

	Parts- kapital	Partsmedel Overkurs	Felleseigd andelskap.	Opptjent eigenkap.	Sum
<b>Eigenkapital 01.01</b>	<b>1 272 000</b>	<b>1 292 083</b>	<b>740 678</b>	<b>8 688 209</b>	<b>11 992 970</b>
Regulering partsmedel					0
Innmeld partsmedel					0
Utmeld partskapital					0
Årsresultat				1 470 925	1 470 925
<b>Eigenkapital 31.12</b>	<b>1 272 000</b>	<b>1 292 083</b>	<b>740 678</b>	<b>10 159 134</b>	<b>13 463 896</b>

Partskapitalen er samansett av 1 272 partar a kr 1.000 fordelt på 80 medlemmer.  
I tillegg leverer ei samdrift og eit AS frukt til lageret.

Partskapitalen vart sist justert i 2022 på grunnlag av omsetnad 2018-2021.  
Justeringa skjer kvart fjerde år og neste justering vert i 2026.

Det var ingen nye partseigarar eller eigarskifte i 2024.

Det er heller ikkje nokon partseigarar som er utmelde i 2024.

Dersom ein ikkje har fruktomsetnad i fire år eller planar om nye plantingar, kan ein verta utmeld  
jfr vedtektene pkt 5.

#### Note 9 - Pantsstillingar og Garantiansvar

	2024	2023
<i>Skulder sikra med pant:</i>		
Kassakreditt	0	0
Langsiktig gjeld	18 179 949	19 824 061
	<u>18 179 949</u>	<u>19 824 061</u>
<i>Bokført verdi av eignelutar stilt som sikring:</i>		
Kundefordringar	1 324 156	79 982
Varelager	5 501 640	5 689 228
Maskiner, inventar, transportmiddel	1 791 951	2 127 339
Tomt og bygningar	16 888 309	15 983 256
	<u>25 506 056</u>	<u>23 879 805</u>



## Ullensvang Frukthager SA

### Notar til rekneskapen for 2024

#### *Note 10 - Investeringar i aksjar*

Frukthageret vedtok i 2021 å investere i selskapet Frukthagen Hardanger AS som eig og driv saftfabrikken på Aga.  
Ullensvang Frukthager eig 22% av aksjane i Frukthagen Hardanger AS.

#### *Note 11 - Varelager*

Varer	31.12.2024	31.12.2023	Endring
Varer for vidaresal	4 014 516	3 702 205	312 311
Emballasje	1 902 124	2 402 023	-499 899
Ukurans	-415 000	-415 000	0
<b>Varer</b>	<b>5 501 640</b>	<b>5 689 228</b>	<b>-187 588</b>

#### *Note 12 - Fordringar*

Kundefordringar er vurdert til pålydande, det er ingen fordringar som er eldre enn 1 år.

#### *Note 13 - Bankinnskot*

Selskapet har ei kredittramme på kr 2 000 000 på kassakredittkontoen.

Av bankinnskota er kr 607 054 bundne til skuldig skattetrekk. Dette er tilstrekkelig til å dekkje skuldig skattetrekk pr. 31.12.