



ÅRSREGNSKAPET FOR REGNSKAPSÅRET 2020 - GENERELL INFORMASJON

Enheten

Organisasjonsnummer: 919 262 761
Organisasjonsform: Aksjeselskap
Foretaksnavn: NERGÅRD INVEST SAMHERJI AS
Forretningsadresse: Strandtorget 3
9008 TROMSØ

Regnskapsår

Årsregnskapets periode: 01.01.2020 - 31.12.2020

Konsern

Morselskap i konsern: Nei

Regnskapsregler

Regler for små foretak benyttet: Ja
Benyttet ved utarbeidelsen av årsregnskapet til selskapet: Regnskapslovens alminnelige regler

Årsregnskapet fastsatt av kompetent organ

Bekreftet av representant for selskapet: Edel Johansen
Dato for fastsettelse av årsregnskapet: 30.06.2021

Grunnlag for avgivelse

År 2020: Årsregnskapet er elektronisk innlevert
År 2019: Tall er hentet fra elektronisk innlevert årsregnskap fra 2020

Det er ikke krav til at årsregnskapet m.v. som sendes til Regnskapsregisteret er undertegnet. Kontrollen på at dette er utført ligger hos revisor/enhetens øverste organ. Sikkerheten ivaretas ved at innsender har rolle/rettighet for innsending av årsregnskapet via Altinn, og ved at det bekreftes at årsregnskapet er fastsatt av kompetent organ.

Brønnøysundregistrene, 26.06.2022



Resultatregnskap

Beløp i: NOK	Note	2020	2019
RESULTATREGNSKAP			
Inntekter			
Sum inntekter		0	0
Kostnader			
Annen driftskostnad	4,5	134 275	109 785
Sum kostnader		134 275	109 785
Driftsresultat		-134 275	-109 785
Finansinntekter og finanskostnader			
Annen renteinntekt		52 271	133 225
Annen finansinntekt	5	522 784	64 390 229
Sum finansinntekter		575 054	64 523 454
Annen rentekostnad	6	3 761 062	4 646 923
Annen finanskostnad		1 540 405	728 215
Sum finanskostnader		5 301 467	5 375 137
Netto finans		-4 726 413	59 148 317
Ordinært resultat før skattekostnad	3	-4 860 688	59 038 532
Ordinært resultat etter skattekostnad		-4 860 688	59 038 532
Årsresultat	2	-4 860 688	59 038 532
Totalresultat		-4 860 688	59 038 532
Overføringer og disponeringer			
Overføringer til/fra annen egenkapital		-4 860 688	59 038 532
Sum overføringer og disponeringer		-4 860 688	59 038 532



Balanse

Beløp i: NOK	Note	2020	2019
BALANSE - EIENDELER			
Anleggsmidler			
Immaterielle eiendeler			
Sum immaterielle eiendeler		0	0
Varige driftsmidler			
Sum varige driftsmidler		0	0
Finansielle anleggsmidler			
Investeringer i tilknyttet selskap	1	758 100 686	758 100 686
Sum finansielle anleggsmidler		758 100 686	758 100 686
Sum anleggsmidler		758 100 686	758 100 686
Omløpsmidler			
Varer			
Sum varer		0	0
Fordringer			
Andre fordringer			214 957
Sum fordringer		0	214 957
Investeringer			
Sum investeringer		0	0
Bankinnskudd, kontanter og lignende			
Bankinnskudd, kontanter og lignende		8 273 039	9 178 453
Sum bankinnskudd, kontanter og lignende		8 273 039	9 178 453
Sum omløpsmidler		8 273 039	9 393 410
SUM EIENDELER		766 373 725	767 494 096

BALANSE - EGENKAPITAL OG GJELD



Balanse

Beløp i: NOK	Note	2020	2019
Egenkapital			
Innskutt egenkapital			
Selskapskapital	2	434 200	434 200
Overkurs	2	578 213 474	579 530 919
Annen innskutt egenkapital		0	0
Sum innskutt egenkapital		578 647 674	579 965 119
Opptjent egenkapital			
Annen egenkapital	2	82 084 864	85 628 108
Sum opptjent egenkapital		82 084 864	85 628 108
Sum egenkapital		660 732 538	665 593 227
Gjeld			
Langsiktig gjeld			
Sum avsetninger for forpliktelser		0	0
Annen langsiktig gjeld			
Langsiktig konserngjeld	6	105 040 383	24 659 500
Sum annen langsiktig gjeld		105 040 383	24 659 500
Sum langsiktig gjeld		0	0
Kortsiktig gjeld			
Leverandørgjeld		53 291	
Kortsiktig konserngjeld	6		75 109 500
Annen kortsiktig gjeld		547 513	2 131 869
Sum kortsiktig gjeld		600 804	77 241 369
Sum gjeld		105 641 187	101 900 869
SUM EGENKAPITAL OG GJELD		766 373 725	767 494 096



Brønnøysundregistrene

ÅRSREGNSKAP FOR REGNSKAPSÅRET 2020 - GENERELL INFORMASJON

Journalnummer: 2021 751405

Enheten

Organisasjonsnummer: 919 262 761
Organisasjonsform: Aksjeselskap
Foretaksnavn: NERGÅRD INVEST SAMHERJI AS
Forretningsadresse: Strandtorget 3
9008 TROMSØ

Regnskapsår

Årsregnskapets periode: 01.01.2020 - 31.12.2020

Konsern

Morselskap i konsern: Nei

Regnskapsregler

Regler for små foretak benyttet: Ja
Benyttet ved utarbeidelsen av
årsregnskapet til selskapet: Regnskapslovens alminnelige regler

Årsregnskapet fastsatt av kompetent organ

Bekreftet av representant for selskapet: Edel Johansen
Dato for fastsettelse av årsregnskapet: 30.06.2021

Grunnlag for avgivelse

År 2020: Årsregnskap er elektronisk innlevert.
År 2019: Tall er hentet fra elektronisk innlevert årsregnskap fra 2020.

Det er ikke krav til at årsregnskapet m.v. som sendes til Regnskapsregisteret er undertegnet. Kontrollen på at dette er utført ligger hos revisor/enhetens øverste organ. Sikkerheten ivaretas ved at innsender har rolle/rettighet for innsending av årsregnskapet via Altinn, og ved at det bekreftes at årsregnskapet er fastsatt av kompetent organ.

Brønnøysundregistrene, 29.09.2021



Organisasjonsnr: 919 262 761
NERGÅRD INVEST SAMHERJI AS

RESULTATREGNSKAP

Beløp i: NOK	Note	2020	2019
RESULTATREGNSKAP			
Inntekter			
Sum inntekter		0	0
Kostnader			
Annen driftskostnad	4, 5	134 275	109 785
Sum kostnader		134 275	109 785
Driftsresultat		-134 275	-109 785
Finansinntekter og finanskostnader			
Annen renteinntekt		52 271	133 225
Annen finansinntekt	5	522 784	64 390 229
Sum finansinntekter		575 054	64 523 454
Annen rentekostnad	6	3 761 062	4 646 923
Annen finanskostnad		1 540 405	728 215
Sum finanskostnader		5 301 467	5 375 137
Netto finans		-4 726 413	59 148 317
Ordinært resultat før skattekostnad			
Ordinært resultat før skattekostnad	3	-4 860 688	59 038 532
Ordinært resultat etter skattekostnad		-4 860 688	59 038 532
Årsresultat	2	-4 860 688	59 038 532
Totalresultat		-4 860 688	59 038 532
Overføringer og disponeringer			
Overføringer til/fra annen egenkapital		-4 860 688	59 038 532
Sum overføringer og disponeringer		-4 860 688	59 038 532



Organisasjonsnr: 919 262 761
NERGÅRD INVEST SAMHERJI AS

BALANSE

Beløp i: NOK	Note	2020	2019
BALANSE - EIENDELER			
Anleggsmidler			
Immaterielle eiendeler			
Sum immaterielle eiendeler		0	0
Varige driftsmidler			
Sum varige driftsmidler		0	0
Finansielle anleggsmidler			
Investeringer i tilknyttet selskap	1	758 100 686	758 100 686
Sum finansielle anleggsmidler		758 100 686	758 100 686
Sum anleggsmidler		758 100 686	758 100 686
Omløpsmidler			
Varer			
Sum varer		0	0
Fordringer			
Andre fordringer			214 957
Sum fordringer		0	214 957
Investeringer			
Sum investeringer		0	0
Bankinnskudd, kontanter og lignende			
Bankinnskudd, kontanter og lignende		8 273 039	9 178 453
Sum bankinnskudd, kontanter og lignende		8 273 039	9 178 453
Sum omløpsmidler		8 273 039	9 393 410
SUM EIENDELER		766 373 725	767 494 096
BALANSE - EGENKAPITAL OG GJELD			
Egenkapital			
Innskutt egenkapital			
Selskapskapital	2	434 200	434 200
Overkurs	2	578 213 474	579 530 919
Annen innskutt egenkapital		0	0
Sum innskutt egenkapital		578 647 674	579 965 119



Opptjent egenkapital			
Annen egenkapital	2	82 084 864	85 628 108
Sum opptjent egenkapital		82 084 864	85 628 108
Sum egenkapital		660 732 538	665 593 227
Gjeld			
Langsiktig gjeld			
Sum avsetninger for forpliktelser		0	0
Annen langsiktig gjeld			
Langsiktig konserngjeld	6	105 040 383	24 659 500
Sum annen langsiktig gjeld		105 040 383	24 659 500
Sum langsiktig gjeld		0	0
Kortsiktig gjeld			
Leverandørgjeld		53 291	
Kortsiktig konserngjeld	6		75 109 500
Annen kortsiktig gjeld		547 513	2 131 869
Sum kortsiktig gjeld		600 804	77 241 369
Sum gjeld		105 641 187	101 900 869
SUM EGENKAPITAL OG GJELD		766 373 725	767 494 096



Organisasjonsnr: 919 262 761
NERGÅRD INVEST SAMHERJI AS

NOTEOPPLYSNINGER - SELSKAP - alle poster oppgitt i hele tall

Note

1

Regnskapsprinsipper

Grunnleggende prinsipper - vurdering og klassifisering - Andre forhold Nergård Invest Samherji AS er et holdingselskap som eier deler av aksjene i Nergård AS, som har kontorsted i Tromsø. Konsernregnskap til Nergård kan fås utlevert ved henvendelse til Nergård AS, Postboks 613, 9256 Tromsø. Årsregnskapet er utarbeidet av selskapets styre. Årsregnskapet består av resultatregnskap, balanse og noteopplysninger. Årsregnskapet er avlagt i samsvar med aksjelov, regnskapslov og god regnskapsskikk i Norge gjeldende pr. 31. desember 2020. Årsregnskapet er utarbeidet og presentert i norske kroner. Den nødvendige spesifiseringen er gjort i noter. Notene er følgelig en integrert del av årsregnskapet. Årsregnskapet er basert på de grunnleggende prinsipper om historisk kost, sammenlignbarhet, fortsatt drift, kongruens og forsiktighet. Transaksjoner regnskapsføres til verdien av vederlaget på transaksjonstidspunktet. Inntekter resultatføres når de er opptjent og kostnader sammenstilles med opptjente inntekter. Regnskapsprinsippene utdypes nedenfor. Det er i henhold til god regnskapsskikk noen unntak fra de generelle vurderingsreglene. Disse unntakene er kommentert i de respektive noter. Ved anvendelse av regnskapsprinsipper og presentasjon av transaksjoner og andre forhold, legges det vekt på økonomiske realiteter, ikke bare juridisk form. Betingede tap som er sannsynlige og kvantifiserbare, kostnadsføres. Tallene er avstemt mot selskapets resultat og balanse. Immaterielle eiendeler Selskapet har ingen bokførte immaterielle eiendeler. Varige driftsmidler Varige driftsmidler føres i balansen til anskaffelseskost, fratrukket akkumulerte av- og nedskrivninger. Dersom den virkelige verdien av et driftsmiddel er lavere enn bokført verdi, og dette skyldes årsaker som ikke antas å være forbigående, skrives driftsmidlet ned til virkelig verdi. Et driftsmiddel anses som varig dersom det har en økonomisk levetid på over 3 år, samt en kostpris på over kroner 15.000 Fordringer Fordringer er oppført til pålydende med fradrag for forventede tap. Utsatt skatt og skattekostnad Utsatt skatt beregnes på bakgrunn av midlertidige forskjeller mellom regnskapsmessige og skattemessige verdier ved utgangen av regnskapsåret. Ved beregningen benyttes nominell skattesats. Positive og negative forskjeller vurderes mot hverandre innenfor samme tidsintervall. Utsatt skattefordel oppstår dersom en har midlertidige forskjeller som gir opphav til skattemessige fradrag i fremtiden. Årets skattekostnad består av endringer i utsatt skatt og utsatt skattefordel, sammen med betalbar skatt for inntektsåret korrigert for feil i tidligere års beregninger. Pr 31.12.2020 er ikke utsatt skattefordel balanseført. Transaksjoner med nærstående parter Kjøp- og salgstransaksjoner med nærstående parter er gjennomført til vanlige forretningsmessige vilkår og prinsipper.

Note

1

Er det usikkerhet om fortsatt drift?: Nei

**Note**

2

Antall aksjer og aksjeeiere

<u>Aksjeklasse</u>	<u>Ant. aksjer</u>	<u>Pålydende</u>	<u>Bokført verdi</u>
Ordinære	434200.00	1.00	434200.00

<u>Antall</u>	<u>Eierandel</u>	<u>Aksjeklasse</u>
175887.00	40.51%	Ordinære
66476.00	15.31%	Ordinære
CR Cuxhavener Reederei GmbH	191837.00	44.18% Ordinære

<u>Sum</u>	<u>Sum antall</u>	<u>Sum eierandel</u>
	434200.00	100.00%

Aksjekapital Overkurs Annen egenkapital Sum egenkapital Egenkapital
01.01.2020 434 200 579 530 919 85 628 108 665 593 227 Justering av
overkurs -1 317 445 1 317 445 Årsresultat -4 860 688 -4 860 688
Egenkapital 31.12.2020 434 200 578 213 474 82 084 864 660 732 538
Aksjeklasse og aksjonærinformasjon: Antall aksjer Pålydende
Eierandel Stemmeandel CR Cuxhavener Reederei GmbH 191 837 1,00
44,18 % 44,18 % Alda Seafood Holding B.V. 175 887 1,00 40,51 %
40,51 % Icefresh GmbH 66 476 1,00 15,31 % 15,31 % Sum 434 200 100,0
% 100,0 % Alle aksjene er i samme aksjeklasse og har lik stemmerett.

Note

3

Lønn og ytelser

Selskapet har ikke hatt noen ansatte i 2020, og har følgelig heller ingen avtale om tjenestepensjon

Note

3

Ytelser til ledende personer

Er det gitt ytelser til ledende person: Nei

Ytelser til daglig leder

<u>Ytelser</u>	<u>Lønn</u>	<u>Pensj.forpl.</u>	<u>Andre godtgj.</u>
----------------	-------------	---------------------	----------------------

Note

3

Ytelser til andre ledende personer**Note**

3

Ytelser til revisjon



<u>Revisjon</u>	<u>Årets</u>	<u>Fjorårets</u>
	29250.00	41875.00
<u>Andre tjenester</u>	<u>Årets</u>	<u>Fjorårets</u>
	48800.00	17013.00
<u>Sum godtgjørelse til revisor</u>	<u>Årets</u>	<u>Fjorårets</u>
	78050.00	58888.00

Note

4

Antall årsverk i regnskapsåret

Virksomheten har hatt følgende antall årsverk:

0.00

Note

4

Obligatorisk tjenstepensjon

Er virksomheten pliktig til å ha tjenstepensjonsordning etter lov:

Nei

Oppfyller pensjonsordning lovkravene: Nei

Note

5

Lån og sikkerhetsstillelse til ledende personer og aksjeeiere

2 020 2019 Valuta Beløp Lånesaldo NOK Lånesaldo NOK Kortsiktig gjeld
til eiere og nærstående EUR 2 500 000 24 659 500 Kortsiktig gjeld
til eiere og nærstående NOK 50 450 000 50 450 000 Langsiktig gjeld
til eiere og nærstående EUR 2 500 000 26 175 750 24 659 500
Langsiktig gjeld til eiere og nærstående NOK 78 864 633 78 864 633
105 040 383 99 769 000 Lån i EUR er vurdert til dagskurs pr 31.12.
Det er kostnadsført renter til eiere og nærstående med kr 3 761 062
pr 31.12.



KPMG AS
Stakkevollvegen 41
Postboks 6262
9292 Tromsø

Telephone +47 45 40 40 63
Fax +47 77 64 30 10
Internet www.kpmg.no
Enterprise 935 174 627 MVA

Til generalforsamlingen i Nergård Invest Samherji AS

Uavhengig revisors beretning

Uttalelse om revisjonen av årsregnskapet

Konklusjon

Vi har revidert Nergård Invest Samherji AS' årsregnskap som viser et underskudd på kr 4 860 688. Årsregnskapet består av balanse per 31. desember 2020, resultatregnskap for regnskapsåret avsluttet per denne datoen og noteopplysninger til årsregnskapet, herunder et sammendrag av viktige regnskapsprinsipper.

Etter vår mening er det medfølgende årsregnskapet avgitt i samsvar med lov og forskrifter og gir et rettviseende bilde av selskapets finansielle stilling per 31. desember 2020, og av dets resultater for regnskapsåret avsluttet per denne datoen i samsvar med regnskapslovens regler og god regnskapsskikk i Norge.

Grunnlag for konklusjonen

Vi har gjennomført revisjonen i samsvar med lov, forskrift og god revisjonsskikk i Norge, herunder de internasjonale revisjonsstandardene International Standards on Auditing (ISA-ene). Våre oppgaver og plikter i henhold til disse standardene er beskrevet i Revisors oppgaver og plikter ved revisjon av årsregnskapet. Vi er uavhengige av selskapet slik det kreves i lov og forskrift, og har overholdt våre øvrige etiske forpliktelser i samsvar med disse kravene. Etter vår oppfatning er innhentet revisjonsbevis tilstrekkelig og hensiktsmessig som grunnlag for vår konklusjon.

Andre forhold

Selskapets årsregnskap er avlagt etter utløpet av lovens frist for avleggelse av årsregnskap.

Styrets ansvar for årsregnskapet

Styret (ledelsen) er ansvarlig for å utarbeide årsregnskapet i samsvar med lov og forskrifter, herunder for at det gir et rettviseende bilde i samsvar med regnskapslovens regler og god regnskapsskikk i Norge. Ledelsen er også ansvarlig for slik internkontroll som den finner nødvendig for å kunne utarbeide et årsregnskap som ikke inneholder vesentlig feilinformasjon, verken som følge av misligheter eller utilsiktede feil.

Ved utarbeidelsen av årsregnskapet må ledelsen ta standpunkt til selskapets evne til fortsatt drift og opplyse om forhold av betydning for fortsatt drift. Forutsetningen om fortsatt drift skal legges til grunn for årsregnskapet så lenge det ikke er sannsynlig at virksomheten vil bli avviklet.

Revisors oppgaver og plikter ved revisjonen av årsregnskapet

Vårt mål med revisjonen er å oppnå betryggende sikkerhet for at årsregnskapet som helhet ikke inneholder vesentlig feilinformasjon, verken som følge av misligheter eller utilsiktede feil, og å avgi en revisjonsberetning som inneholder vår konklusjon. Betryggende sikkerhet er en høy grad av sikkerhet, men ingen garanti for at en revisjon utført i samsvar med lov, forskrift og god revisjonsskikk i Norge, herunder ISA-ene, alltid vil avdekke vesentlig feilinformasjon som eksisterer. Feilinformasjon kan oppstå som følge av misligheter eller utilsiktede feil. Feilinformasjon blir vurdert som vesentlig dersom den enkeltvis eller samlet med rimelighet kan forventes å påvirke økonomiske beslutninger som brukerne foretar basert på årsregnskapet.

Som del av en revisjon i samsvar med lov, forskrift og god revisjonsskikk i Norge, herunder ISA-ene, utøver vi profesjonelt skjønn og utviser profesjonell skepsis gjennom hele revisjonen. I tillegg:

- identifiserer og anslår vi risikoen for vesentlig feilinformasjon i regnskapet, enten det skyldes misligheter eller utilsiktede feil. Vi utformer og gjennomfører revisjonshandlinger for å håndtere slike risikoen, og innhenter revisjonsbevis som er tilstrekkelig og hensiktsmessig som grunnlag for vår konklusjon. Risikoen for at vesentlig feilinformasjon som følge av misligheter ikke blir avdekket, er

Offices in:

KPMG AS, a Norwegian limited liability company and member firm of the KPMG network of independent member firms affiliated with KPMG International Cooperative ("KPMG International"), a Swiss entity.

Statsautoriserte revisorer - medlemmer av Den norske Revisorforening

Oslo	Elverum	Mo i Rana	Stord
Alta	Finnsnes	Molde	Straume
Arendal	Hamar	Skien	Tromsø
Bergen	Haugesund	Sandefjord	Trondheim
Bodø	Kragerø	Sandnessjøen	Tynset
Drammen	Kristiansund	Stavanger	Ålesund



Revisors beretning - 2020
Nergård Invest Samherji AS

høyere enn for feilinformasjon som skyldes utilsiktede feil, siden misligheter kan innebære samarbeid, forfalskning, bevisste utelatelser, uriktige fremstillinger eller overstyring av internkontroll.

- opparbeider vi oss en forståelse av den interne kontroll som er relevant for revisjonen, for å utforme revisjonshandlinger som er hensiktsmessige etter omstendighetene, men ikke for å gi uttrykk for en mening om effektiviteten av selskapets interne kontroll.
- evaluerer vi om de anvendte regnskapsprinsippene er hensiktsmessige og om regnskapsestimatene og tilhørende noteopplysninger utarbeidet av ledelsen er rimelige.
- konkluderer vi på hensiktsmessigheten av ledelsens bruk av fortsatt drift-forutsetningen ved avleggelsen av regnskapet, basert på innhentede revisjonsbevis, og hvorvidt det foreligger vesentlig usikkerhet knyttet til hendelser eller forhold som kan skape tvil av betydning om selskapets evne til fortsatt drift. Dersom vi konkluderer med at det eksisterer vesentlig usikkerhet, kreves det at vi i revisjonsberetningen henleder oppmerksomheten på tilleggsopplysningene i regnskapet, eller, dersom slike tilleggsopplysninger ikke er tilstrekkelige, at vi modifiserer vår konklusjon om årsregnskapet. Våre konklusjoner er basert på revisjonsbevis innhentet inntil datoen for revisjonsberetningen. Etterfølgende hendelser eller forhold kan imidlertid medføre at selskapet ikke fortsetter driften.
- evaluerer vi den samlede presentasjonen, strukturen og innholdet, inkludert tilleggsopplysningene, og hvorvidt årsregnskapet representerer de underliggende transaksjonene og hendelsene på en måte som gir et rettviseende bilde.


Vi kommuniserer med styret blant annet om det planlagte omfanget av revisjonen og til hvilken tid revisjonsarbeidet skal utføres. Vi utveksler også informasjon om forhold av betydning som vi har avdekket i løpet av revisjonen, herunder om eventuelle svakheter av betydning i den interne kontrollen.

Uttalelse om andre lovmessige krav

Konklusjon om registrering og dokumentasjon

Basert på vår revisjon av årsregnskapet som beskrevet ovenfor, og kontrollhandlinger vi har funnet nødvendig i henhold til internasjonal standard for attestasjonsoppdrag (ISAE) 3000 «Attestasjonsoppdrag som ikke er revisjon eller forenklet revisorkontroll av historisk finansiell informasjon», mener vi at ledelsen har oppfylt sin plikt til å sørge for ordentlig og oversiktlig registrering og dokumentasjon av selskapets regnskapsopplysninger i samsvar med lov og god bokføringskikk i Norge.

Tromsø, 9. september 2021
KPMG AS


Stig-Tore Richardsen
Statsautorisert revisor




Nergård Invest Samherji AS

Årsregnskap 2020



Nergård Invest Samherji AS

Årsregnskap 2020



Årsregnskapet for Nergård Invest Samherji AS består av følgende deler

- * *Resultatregnskap*
- * *Balanse*
- * *Noter*

Årsregnskapet, som er utarbeidet av selskapets styre og ledelse, må leses i sammenheng med årsberetningen og revisjonsberetningen. Når faktiske tall ikke er tilgjengelige/sikre på tidspunkt for regnskapsavleggelsen, tilsier god regnskapsskikk at ledelsen beregner et best mulig estimat for bruk i årsregnskapet. Det kan fremkomme avvik mellom estimerte og faktiske tall.



Resultatregnskap

Nergård Invest Samherji AS

	Note	2020	2019
Driftsinntekter og driftskostnader			
Annen driftskostnad	4,5	134 275	109 785
Sum driftskostnad		134 275	109 785
Driftsresultat		-134 275	-109 785
Finansinntekter og finanskostnader			
Annen renteinntekt		52 271	133 225
Annen finansinntekt	5	522 784	64 390 229
Sum finansinntekter		575 054	64 523 454
Annen rentekostnad	6	3 761 062	4 646 923
Annen finanskostnad		1 540 405	728 215
Sum finanskostnader		5 301 467	5 375 137
Sum netto finansposter		-4 726 413	59 148 317
Ordinært resultat før skattekostnad	3	-4 860 688	59 038 532
Ordinært resultat		-4 860 688	59 038 532
Årsresultat	2	-4 860 688	59 038 532
Overført annen egenkapital		-4 860 688	59 038 532
Sum disponert		-4 860 688	59 038 532



Balanse

Nergård Invest Samherji AS

	Note	2020	2019
Eiendeler			
Finansielle anleggsmidler			
Investering i tilknyttet selskap	1	758 100 686	758 100 686
Sum finansielle anleggsmidler		758 100 686	758 100 686
Sum anleggsmidler		758 100 686	758 100 686
Omløpsmidler			
Fordringer			
Andre fordringer		0	214 957
Sum fordringer		0	214 957
Bankinnskudd, kontanter o.l.		8 273 039	9 178 453
Sum omløpsmidler		8 273 039	9 393 410
Sum eiendeler		766 373 725	767 494 096

**Balanse****Nergård Invest Samherji AS**

	Note	2020	2019
Egenkapital og gjeld			
Egenkapital			
Innskutt egenkapital			
Selskapskapital	2	434 200	434 200
Overkurs	2	578 213 474	579 530 919
Sum innskutt egenkapital		578 647 674	579 965 119
Opptjent egenkapital			
Annen egenkapital	2	82 084 864	85 628 108
Sum opptjent egenkapital		82 084 864	85 628 108
Sum egenkapital		660 732 538	665 593 227
Gjeld			
Annen langsiktig gjeld			
Langsiktig gjeld til eiere og nærstående	6	105 040 383	24 659 500
Sum annen langsiktig gjeld		105 040 383	24 659 500
Kortsiktig gjeld			
Leverandørgjeld		53 291	0
Kortsiktig gjeld til eiere	6	0	75 109 500
Annen kortsiktig gjeld		547 513	2 131 869
Sum kortsiktig gjeld		600 804	77 241 369
Sum gjeld		105 641 187	101 900 869
Sum egenkapital og gjeld		766 373 725	767 494 096

Tromsø, 31.12.2020 / 30.06.2021
Styret for Nergård Invest Samherji AS


Thorsteinn Mar Baldvinsson
Styrets leder


Baldvin Thorsteinsson
Styremedlem



Nergård Invest Samherji AS Årsregnskap 2020



Grunnleggende prinsipper - vurdering og klassifisering - Andre forhold

Nergård Invest Samherji AS er et holdingselskap som eier deler av aksjene i Nergård AS, som har kontorsted i Tromsø. Konsernregnskap til Nergård kan fås utlevert ved henvendelse til Nergård AS, Postboks 613, 9256 Tromsø.

Årsregnskapet er utarbeidet av selskapets styre. Årsregnskapet består av resultatregnskap, balanse og noteopplysninger. Årsregnskapet er avlagt i samsvar med aksjelov, regnskapslov og god regnskapsskikk i Norge gjeldende pr. 31. desember 2020. Årsregnskapet er utarbeidet og presentert i norske kroner. Den nødvendige spesifiseringen er gjort i noter. Notene er følgelig en integrert del av årsregnskapet.

Årsregnskapet er basert på de grunnleggende prinsipper om historisk kost, sammenlignbarhet, fortsatt drift, kongruens og forsiktighet. Transaksjoner regnskapsføres til verdien av vederlaget på transaksjonstidspunktet. Inntekter resultatføres når de er opptjent og kostnader sammenstilles med opptjente inntekter. Regnskapsprinsippene utdypes nedenfor.

Det er i henhold til god regnskapsskikk noen unntak fra de generelle vurderingsreglene. Disse unntakene er kommentert i de respektive noter. Ved anvendelse av regnskapsprinsipper og presentasjon av transaksjoner og andre forhold, legges det vekt på økonomiske realiteter, ikke bare juridisk form. Betingede tap som er sannsynlige og kvantifiserbare, kostnadsføres. Tallene er avstemt mot selskapets resultat og balanse.

Immaterielle eiendeler

Selskapet har ingen bokførte immaterielle eiendeler.

Varige driftsmidler

Varige driftsmidler føres i balansen til anskaffelseskost, fratrukket akkumulerte av- og nedskrivninger. Dersom den virkelige verdien av et driftsmiddel er lavere enn bokført verdi, og dette skyldes årsaker som ikke antas å være forbigående, skrives driftsmidlet ned til virkelig verdi. Et driftsmiddel anses som varig dersom det har en økonomisk levetid på over 3 år, samt en kostpris på over kroner 15.000

Fordringer

Fordringer er oppført til pålydende med fradrag for forventede tap.

Utsatt skatt og skattekostnad

Utsatt skatt beregnes på bakgrunn av midlertidige forskjeller mellom regnskapsmessige og skattemessige verdier ved utgangen av regnskapsåret. Ved beregningen benyttes nominell skattesats. Positive og negative forskjeller vurderes mot hverandre innenfor samme tidsintervall. Utsatt skattefordel oppstår dersom en har midlertidige forskjeller som gir opphav til skattemessige fradrag i fremtiden. Årets skattekostnad består av endringer i utsatt skatt og utsatt skattefordel, sammen med betalbar skatt for inntektsåret korrigert for feil i tidligere års beregninger. Pr 31.12.2020 er ikke utsatt skattefordel balanseført.

Transaksjoner med nærstående parter

Kjøp- og salgstransaksjoner med nærstående parter er gjennomført til vanlige forretningsmessige vilkår og prinsipper.



Nergård Invest Samherji AS Årsregnskap 2020

--

Note 1 - Investering i aksjer

Selskap/forretningskontor	Eierandel	Balansført verdi	Balansført EK	Årets resultat
Nergård AS	39,90 %	758 100 686	1 778 989 000	-20 690 000
Nergård konsern			2 433 531 000	155 215 000

Note 2 - Egenkapital og aksjonærinformasjon

	Aksjekapital	Overkurs	Annen egenkapital	Sum egenkapital
Egenkapital 01.01.2020	434 200	579 530 919	85 628 108	665 593 227
Justering av overkurs		-1 317 445	1 317 445	
Årsresultat			-4 860 688	-4 860 688
Egenkapital 31.12.2020	434 200	578 213 474	82 084 864	660 732 538

Aksjeklasse og aksjonærinformasjon:	Antall aksjer	Pålydende	Eierandel	Stemmeandel
CR Cuxhavener Reederei GmbH	191 837	1,00	44,18 %	44,18 %
Alda Seafood Holding B.V.	175 887	1,00	40,51 %	40,51 %
Icefresh GmbH	66 476	1,00	15,31 %	15,31 %
Sum	434 200		100,0 %	100,0 %


Alle aksjene er i samme aksjeklasse og har lik stemmerett.

Fortsatt drift:

Forutsetningen om fortsatt drift er lagt til grunn ved utarbeidelse av årsregnskapet, jf regnskapsloven § 4-5.



Nergård Invest Samherji AS
Årsregnskap 2020



Note 3 - Skatt

	<u>2020</u>	<u>2019</u>
Betalbar skatt fremkommer slik:		
Ordinært resultat før skattekostnad	-4 860 688	59 038 532
Permanente forskjeller	0	-59 989 705
Grunnlag betalbar skatt før rentebegrensning	<u>-4 860 688</u>	<u>-951 173</u>
Grunnlag betalbar skatt etter rentebegrensning	<u>-4 860 688</u>	<u>-951 173</u>

Spesifikasjon av grunnlag for utsatt skatt/utsatt skattefordel:

	<u>2020</u>	<u>2019</u>
Forskjeller som utlignes:		
Fremførbart underskudd	-13 802 912	-8 942 224
Avskåret rentefradrag til fremføring	-13 391 865	-13 391 865
Sum midlertidige forskjeller	<u>-27 194 777</u>	<u>-22 334 089</u>
Utsatt skatt /skattefordel, 22 %	<u>-5 982 851</u>	<u>-4 913 500</u>

Utsatt skattefordel er ikke bokført pr 31.12.2020.



Nergård Invest Samherji AS

Årsregnskap 2020

Note 4 - Lønn og godtgjørelse til revisor

Lønn

Selskapet har ikke hatt noen ansatte i 2020, og har følgelig heller ingen avtale om tjenestepensjon.

Revisor	2 020	2 019
Kostnadsført revisjonshonorar inklusiv merverdiavgift	29 250	41 875
Kostnadsført bistand revisor inklusiv merverdiavgift	48 800	17 013
	78 050	58 888

Note 5 - Mellomværende med nærstående

	2 020	2 019
Regnskapshonorar til Nergård AS	50 000	50 000
Tilleggsutbytte fra Nergård AS	0	61 845 056

Note 6 - Gjeld

	Valuta	Beløp	2 020	2019
			Lånesaldo NOK	Lånesaldo NOK
Kortsiktig gjeld til eiere og nærstående	EUR	2 500 000		24 659 500
Kortsiktig gjeld til eiere og nærstående	NOK	50 450 000		50 450 000
Langsiktig gjeld til eiere og nærstående	EUR	2 500 000	26 175 750	24 659 500
Langsiktig gjeld til eiere og nærstående	NOK	78 864 633	78 864 633	
			105 040 383	99 769 000

Lån i EUR er vurdert til dagskurs pr 31.12.

Det er kostnadsført renter til eiere og nærstående med kr 3 761 062 pr 31.12.