



ÅRSREGNSKAPET FOR REGNSKAPSÅRET 2020 - GENERELL INFORMASJON

Enheten

Organisasjonsnummer: 979 445 490
Organisasjonsform: Aksjeselskap
Foretaksnavn: MADLA INVEST AS
Forretningsadresse: c/o Jan IngeLindvik
Nordvikvegen 6
6011 ÅLESUND

Regnskapsår

Årsregnskapets periode: 01.01.2020 - 31.12.2020

Konsern

Morselskap i konsern: Nei

Regnskapsregler

Regler for små foretak benyttet: Ja
Benyttet ved utarbeidelsen av årsregnskapet til selskapet: Regnskapslovens alminnelige regler

Årsregnskapet fastsatt av kompetent organ

Bekreftet av representant for selskapet: Jan inge Lindvik
Dato for fastsettelse av årsregnskapet: 16.03.2021

Grunnlag for avgivelse

År 2020: Årsregnskapet er elektronisk innlevert
År 2019: Tall er hentet fra elektronisk innlevert årsregnskap fra 2020

Det er ikke krav til at årsregnskapet m.v. som sendes til Regnskapsregisteret er undertegnet. Kontrollen på at dette er utført ligger hos revisor/enhetens øverste organ. Sikkerheten ivaretas ved at innsender har rolle/rettighet for innsending av årsregnskapet via Altinn, og ved at det bekreftes at årsregnskapet er fastsatt av kompetent organ.

Brønnøysundregistrene, 06.05.2022



Resultatregnskap

Beløp i: NOK	Note	2020	2019
RESULTATREGNSKAP			
Kostnader			
Annen driftskostnad	5	92 864	46 103
Sum kostnader		92 864	46 103
Driftsresultat		-92 864	-46 103
Finansinntekter og finanskostnader			
Annen renteinntekt		42 019	74 516
Annen finansinntekt		53 269	208 576
Sum finansinntekter		95 288	283 092
Annen rentekostnad		34	
Sum finanskostnader		34	
Netto finans		95 254	283 092
Ordinært resultat før skattekostnad		2 390	236 989
Skattekostnad på ordinært resultat	2		7 259
Ordinært resultat etter skattekostnad		2 390	229 730
Årsresultat		2 390	229 730
Årsresultat etter minoritetsinteresser		2 390	229 730
Totalresultat		2 390	229 730
Overføringer og disponeringer			
Avsatt til annen egenkapital		2 390	229 730
Sum overføringer og disponeringer		2 390	229 730



Balanse


Beløp i: NOK	Note	2020	2019
BALANSE - EIENDELER			
Anleggsmidler			
Immaterielle eiendeler			
Utsatt skattefordel	2		
Sum anleggsmidler		0	0
Omløpsmidler			
Varer			
Investeringer			
Markedsbaserte aksjer	3	4 067 513	6 060 988
Sum investeringer		4 067 513	6 060 988
Bankinnskudd, kontanter og lignende			
Bankinnskudd, kontanter o.l.		485 802	5 680 641
Sum bankinnskudd, kontanter og lignende		485 802	5 680 641
Sum omløpsmidler		4 553 315	11 741 629
SUM EIENDELER		4 553 315	11 741 629
BALANSE - EGENKAPITAL OG GJELD			
Egenkapital			
Innskutt egenkapital			
Aksjekapital	4	1 374 100	2 600 000
Overkurs		1 278 400	5 400 000
Sum innskutt egenkapital		2 652 500	8 000 000
Opptjent egenkapital			
Annen egenkapital		1 875 175	3 709 054
Sum opptjent egenkapital		1 875 175	3 709 054
Sum egenkapital		4 527 675	11 709 054





Balanse

Beløp i: NOK	Note	2020	2019
Gjeld			
Langsiktig gjeld			
Utsatt skatt	2		
Annen langsiktig gjeld			
Sum langsiktig gjeld		0	0
Kortsiktig gjeld			
Betalbar skatt	2		7 259
Annen kortsiktig gjeld		25 640	25 316
Sum kortsiktig gjeld		25 640	32 575
Sum gjeld		25 640	32 575
SUM EGENKAPITAL OG GJELD		4 553 315	11 741 629



 Legally signed by
Jan Inge Lindvik
16.03.2021

 Legally signed by
Jan Lindvik
16.03.2021

 Legally signed by
Frida Kristine Lindvik
18.03.2021

Årsregnskap 2020 Madla Invest AS

Organisasjonsnr: 979 445 490



Resultatregnskap

Driftsinntekter og driftskostnader	Note	2020	2019
Annen driftskostnad	5	92 864	46 103
Sum driftskostnader		92 864	46 103
Driftsresultat		-92 864	-46 103
Finansinntekter og finanskostnader			
Annen renteinntekt		42 019	74 516
Annen finansinntekt		53 269	208 576
Annen rentekostnad		34	0
Resultat av finansposter		95 254	283 092
Ordinært resultat før skattekostnad		2 390	236 989
Skattekostnad på ordinært resultat	2	0	7 259
Årsresultat		2 390	229 730
Overføringer			
Avsatt til annen egenkapital		2 390	229 730
Sum overføringer		2 390	229 730



Balanse

Eiendeler	Note	2020	2019
Omløpsmidler			
<i>Investeringer</i>			
Markedsbaserte aksjer	3	4 067 513	6 060 988
Sum investeringer		<u>4 067 513</u>	<u>6 060 988</u>
<i>Bankinnskudd, kontanter o.l</i>			
Bankinnskudd, kontanter o.l.		485 802	5 680 641
Sum bankinnskudd, kontanter o.l		<u>485 802</u>	<u>5 680 641</u>
Sum omløpsmidler		<u>4 553 315</u>	<u>11 741 629</u>
Sum eiendeler		<u>4 553 315</u>	<u>11 741 629</u>



Balanse

Egenkapital og gjeld	Note	2020	2019
Egenkapital			
<i>Innskutt egenkapital</i>			
Aksjekapital	4	1 374 100	2 600 000
Overkurs		1 278 400	5 400 000
Sum innskutt egenkapital		2 652 500	8 000 000
<i>Opptjent egenkapital</i>			
Annen egenkapital		1 875 175	3 709 054
Sum opptjent egenkapital		1 875 175	3 709 054
Sum egenkapital		4 527 675	11 709 054
Gjeld			
<i>Kortsiktig gjeld</i>			
Betalbar skatt	2	0	7 259
Annen kortsiktig gjeld		25 640	25 316
Sum kortsiktig gjeld		25 640	32 575
Sum gjeld		25 640	32 575
Sum egenkapital og gjeld		4 553 315	11 741 629

Ålesund, 05.03.2021
Styret i Madla Invest AS

Jan inge Lindvik
styreleder

Jan Lindvik
styremedlem

Frida Kristine Lindvik
styremedlem



Noter til regnskapet 2020

Note 1 Regnskapsprinsipper

Årsregnskapet er satt opp i samsvar med regnskapsloven. Det er utarbeidet etter norske regnskapsstandarder. Forutsetningen om fortsatt drift er lagt til grunn ved utarbeidelsen. Unntaksreglene for små foretak er brukt for alle poster der det foreligger slik valgadgang.

Note 2 Skatt

Årets skattekostnad	2020	2019
Resultatført skatt på ordinært resultat:		
Betalbar skatt	0	7 259
Endring i utsatt skattefordel	0	0
Skattekostnad ordinært resultat	0	7 259
Skattepliktig inntekt:		
Ordinært resultat før skatt	2 390	236 989
Permanente forskjeller	-53 262	-203 994
Skattepliktig inntekt	-50 872	32 995
Betalbar skatt i balansen:		
Betalbar skatt på årets resultat	0	7 259
Sum betalbar skatt i balansen	0	7 259



Noter til regnskapet 2020

Note 3 - Investeringer i aksjer og andeler

Markedsbaserte aksjer og andeler består av poster i forskjellige aksjer og aksjefond. Andelene er vurdert til laveste verdi av kostpris og virkelig verdi.

Note 4 Aksjonærer

Aksjekapitalen i Madla Invest AS pr. 31.12 består av:

	Antall	Pålydende	Bokført
Ordinære aksjer	687 050	2,0	1 374 100
Sum	687 050		1 374 100

Eierstruktur

De største aksjonærene i % pr. 31.12 var:

	Ordinære	Eierandel	Stemmeandel
Jan inge Lindvik	687 050	100,0	100,0

Aksjer og opsjoner eiet av medlemmer i styret og daglig leder:

Navn	Verv	Ordinære
Jan inge Lindvik	styreleder	687 050
Totalt antall aksjer		687 050

Note 5 Andre driftskostnader

Revisor

Selskapet har valgt vekk revisjon og har dermed ikke utgifter knyttet dette.