



ÅRSREGNSKAPET FOR REGNSKAPSÅRET 2025 - GENERELL INFORMASJON

Enheten

Organisasjonsnummer: 982 071 070
Organisasjonsform: Aksjeselskap
Foretaksnavn: HAGEN & TRØNSDAL AS
Forretningsadresse: Thorvald Meyersgate 25
0555 OSLO

Regnskapsår

Årsregnskapets periode: 01.01.2025 - 31.12.2025

Konsern

Morselskap i konsern: Ja
Konsernregnskap lagt ved: Nei

Regnskapsregler

Regler for små foretak benyttet: Ja
Benyttet ved utarbeidelsen av årsregnskapet til selskapet: Regnskapslovens alminnelige regler

Årsregnskapet fastsatt av kompetent organ

Bekreftet av representant for selskapet: Øyvind Gjærevoll Schanke
Dato for fastsettelse av årsregnskapet: 26.03.2026

Grunnlag for avgivelse

År 2025: Årsregnskapet er elektronisk innlevert
År 2024: Tall er hentet fra elektronisk innlevert årsregnskap fra 2025

Det er ikke krav til at årsregnskapet m.v. som sendes til Regnskapsregisteret er undertegnet. Kontrollen på at dette er utført ligger hos revisor/enhetens øverste organ. Sikkerheten ivaretas ved at innsender har rolle/rettighet for innsending av årsregnskapet via Altinn, og ved at det bekreftes at årsregnskapet er fastsatt av kompetent organ.

Brønnøysundregistrene, 28.04.2026



Resultatregnskap

Beløp i: NOK	Note	2025	2024
RESULTATREGNSKAP			
Inntekter			
Salgsinntekt		8 884 083	8 007 308
Annen driftsinntekt		832 484	914 085
Sum inntekter		9 716 567	8 921 392
Kostnader			
Varekostnad		1 036 037	1 061 225
Lønnskostnad	2	6 892 937	6 543 441
Avskrivning av driftsmidler og immaterielle eiendeler	3	136 059	
Nedskrivning av varige driftsmidler og immaterielle eiendeler	3		
Annen driftskostnad		1 602 740	1 368 921
Sum kostnader		9 667 772	8 973 588
Driftsresultat		48 794	-52 195
Finansinntekter og finanskostnader			
Annen renteinntekt		62 581	92 066
Annen finansinntekt		5 813 818	3 086 682
Sum finansinntekter		5 876 399	3 178 748
Annen rentekostnad		14 410	132
Annen finanskostnad		103	52
Sum finanskostnader		14 513	184
Netto finans		5 861 886	3 178 564
Resultat før skattekostnad		5 910 680	3 126 369
Skattekostnad på resultat	4	42 476	690 333
Årsresultat		5 868 204	2 436 036
Årsresultat etter minoritetsinteresser		5 868 204	2 436 036
Totalresultat		5 868 204	2 436 036



Resultatregnskap

Beløp i: NOK	Note	2025	2024
Overføringer og disponeringer			
Ordinært utbytte		2 800 000	3 030 000
Avsatt til annen egenkapital		3 068 204	-593 964
Sum overføringer og disponeringer	5	5 868 204	2 436 036



Balanse

Beløp i: NOK	Note	2025	2024
BALANSE - EIENDELER			
Anleggsmidler			
Immaterielle eiendeler			
Utsatt skattefordel	4	32 980	6 927
Sum immaterielle eiendeler		32 980	6 927
Varige driftsmidler			
Driftsløsøre, inventar o.a. utstyr	6	1 669 881	1 640 339
Sum varige driftsmidler	3	1 669 881	1 640 339
Finansielle anleggsmidler			
Investering i datterselskap		920 000	1 040 000
Lån til foretak i samme konsern	7		
Investeringer i aksjer og andeler		601 200	601 200
Andre langsiktige fordringer		307 060	303 616
Sum finansielle anleggsmidler		1 828 260	1 944 816
Sum anleggsmidler		3 531 120	3 592 082
Omløpsmidler			
Varer			
Sum varer	6, 8	312 365	276 701
Fordringer			
Kundefordringer		765	173 873
Andre kortsiktige fordringer		692 564	72 640
Konsernfordringer	7		
Sum fordringer		693 329	246 514
Bankinnskudd, kontanter og lignende			
Bankinnskudd, kontanter o.l.	9	6 327 065	3 174 851
Sum bankinnskudd, kontanter og lignende		6 327 065	3 174 851
Sum omløpsmidler		7 332 759	3 698 065
SUM EIENDELER		10 863 880	7 290 147



Balanse

Beløp i: NOK	Note	2025	2024
BALANSE - EGENKAPITAL OG GJELD			
Egenkapital			
Innskutt egenkapital			
Aksjekapital	10	200 000	200 000
Beholdning av egne aksjer	10, 11		
Overkurs		209 000	209 000
Sum innskutt egenkapital		409 000	409 000
Opptjent egenkapital			
Annen egenkapital		5 277 143	1 550 240
Sum opptjent egenkapital		5 277 143	1 550 240
Sum egenkapital	5	5 686 143	1 959 240
Gjeld			
Langsiktig gjeld			
Utsatt skatt	4		
Annen langsiktig gjeld			
Kortsiktig gjeld			
Leverandørgjeld	7	218 171	563 858
Betalbar skatt	4	68 529	688 601
Skyldig offentlige avgifter		727 316	404 612
Utbytte	5	2 800 000	2 400 000
Kortsiktig konserngjeld	7	6 951	6 494
Annen kortsiktig gjeld		1 356 770	1 267 341
Sum kortsiktig gjeld		5 177 737	5 330 906
Sum gjeld		5 177 737	5 330 906
SUM EGENKAPITAL OG GJELD		10 863 880	7 290 147



Brønnøysundregistrene

ÅRSREGNSKAP FOR REGNSKAPSÅRET 2025 - GENERELL INFORMASJON

Journalnummer: 2026 361956

Virksomheten

Organisasjonsnummer: 982 071 070
Organisasjonsform: Aksjeselskap
Foretaksnavn: HAGEN & TRØNSDAL AS
Forretningsadresse: Thorvald Meyersgate 25
0555 OSLO

Regnskapsår

Årsregnskapets periode: 01.01.2025 - 31.12.2025

Konsern

Morselskap i konsern: Ja
Konsernregnskap lagt ved: Nei

Regnskapsregler

Regler for små foretak benyttet: Ja
Benyttet ved utarbeidelsen av
årsregnskapet: Regnskapslovens alminnelige regler

Årsregnskapet fastsatt av kompetent organ

Bekreftet av: Øyvind Gjærevoll Schanke
Dato for fastsettelse av årsregnskapet: 26.03.2026

Revisjon

Årsregnskapet er utarbeidet av ekstern
autorisert regnskapsfører: Ja
Ekstern autorisert regnskapsfører har i
løpet av regnskapsåret bistått ved den
løpende regnskapsføringen eller utført
andre tjenester for selskapet enn å
utarbeide årsregnskapet: Ja

Grunnlag for avgivelse

År 2025: Årsregnskap er elektronisk innlevert.
År 2024: Tall er hentet fra elektronisk innlevert årsregnskap fra 2025.

*Virksomheten sitt øverste organ er ansvarlig for at årsregnskapet er signert.
Det er mulig å levere årsregnskap uten signatur fordi sikkerheten for rett
rapportering er ivarettatt ved at innsenderen har rolle/rettighet for innsending
i Altinn. Navnet på representanten, som bekrefter at årsregnskapet er godkjent,
er i tillegg oppgitt.*

Brønnøysundregistrene, 27.04.2026

Brønnøysundregistrene
Postadresse: Postboks 900, 8910 Brønnøysund
Telefon: 75 00 75 00
E-post: firmapost@brreg.no Internett: www.brreg.no
Organisasjonsnummer: 974 760 673



Organisasjonsnr: 982 071 070
HAGEN & TRØNSDAL AS

RESULTATREGNSKAP

Beløp i: NOK	Note	2025	2024
RESULTATREGNSKAP			
Inntekter			
Salgsinntekt		8 884 083	8 007 308
Annen driftsinntekt		832 484	914 085
Sum inntekter		9 716 567	8 921 392
Kostnader			
Varekostnad		1 036 037	1 061 225
Lønnskostnad	2	6 892 937	6 543 441
Avskrivning av driftsmidler og immaterielle eiendeler	3	136 059	
Nedskrivning av varige driftsmidler og immaterielle eiendeler	3		
Annen driftskostnad		1 602 740	1 368 921
Sum kostnader		9 667 772	8 973 588
Driftsresultat		48 794	-52 195
Finansinntekter og finanskostnader			
Annen renteinntekt		62 581	92 066
Annen finansinntekt		5 813 818	3 086 682
Sum finansinntekter		5 876 399	3 178 748
Annen rentekostnad		14 410	132
Annen finanskostnad		103	52
Sum finanskostnader		14 513	184
Netto finans		5 861 886	3 178 564
Resultat før skattekostnad		5 910 680	3 126 369
Skattekostnad på resultat	4	42 476	690 333
Årsresultat		5 868 204	2 436 036
Årsresultat etter minoritetsinteresser		5 868 204	2 436 036
Totalresultat		5 868 204	2 436 036
Overføringer og disponeringer			
Ordinært utbytte		2 800 000	3 030 000
Avsatt til annen egenkapital		3 068 204	-593 964
Sum overføringer og disponeringer	5	5 868 204	2 436 036





Organisasjonsnr: 982 071 070
HAGEN & TRØNSDAL AS

BALANSE

Beløp i: NOK	Note	2025	2024
BALANSE - EIENDELER			
Anleggsmidler			
Immaterielle eiendeler			
Utsatt skattefordel	4	32 980	6 927
Sum immaterielle eiendeler		32 980	6 927
Varige driftsmidler			
Driftsløsøre, inventar o. a. utstyr			
	6	1 669 881	1 640 339
Sum varige driftsmidler	3	1 669 881	1 640 339
Finansielle anleggsmidler			
Investering i datterselskap			
		920 000	1 040 000
Lån til foretak i samme konsern			
	7		
Investeringer i aksjer og andeler			
		601 200	601 200
Andre langsiktige fordringer			
		307 060	303 616
Sum finansielle anleggsmidler		1 828 260	1 944 816
Sum anleggsmidler		3 531 120	3 592 082
Omløpsmidler			
Varer			
Sum varer	6, 8	312 365	276 701
Fordringer			
Kundefordringer			
		765	173 873
Andre kortsiktige fordringer			
		692 564	72 640
Konsernfordringer			
	7		
Sum fordringer		693 329	246 514
Bankinnskudd, kontanter og lignende			
Bankinnskudd, kontanter o. l.			
	9	6 327 065	3 174 851
Sum bankinnskudd, kontanter og lignende		6 327 065	3 174 851
Sum omløpsmidler		7 332 759	3 698 065
SUM EIENDELER		10 863 880	7 290 147
BALANSE - EGENKAPITAL OG GJELD			



Egenkapital			
Innskutt egenkapital			
Aksjekapital	10	200 000	200 000
Beholdning av egne aksjer	10, 11		
Overkurs		209 000	209 000
Sum innskutt egenkapital		409 000	409 000
Opptjent egenkapital			
Annen egenkapital		5 277 143	1 550 240
Sum opptjent egenkapital		5 277 143	1 550 240
Sum egenkapital	5	5 686 143	1 959 240
Gjeld			
Langsiktig gjeld			
Utsatt skatt	4		
Annen langsiktig gjeld			
Kortsiktig gjeld			
Leverandørgjeld	7	218 171	563 858
Betalbar skatt	4	68 529	688 601
Skyldig offentlige avgifter		727 316	404 612
Utbytte	5	2 800 000	2 400 000
Kortsiktig konserngjeld	7	6 951	6 494
Annen kortsiktig gjeld		1 356 770	1 267 341
Sum kortsiktig gjeld		5 177 737	5 330 906
Sum gjeld		5 177 737	5 330 906
SUM EGENKAPITAL OG GJELD		10 863 880	7 290 147



Organisasjonsnr: 982 071 070
HAGEN & TRØNSDAL AS

NOTEOPPLYSNINGER - SELSKAP

- alle poster oppgitt i hele tall

Note

Antall årsverk i regnskapsåret
10.00



Årsregnskap

2025

Hagen & Trønsdal AS

Org.nr. 982 071 070



Hagen & Trønsdal AS

Resultatregnskap

Driftsinntekter og driftskostnader	Note	2025	2024
Salgsinntekt		8 884 083	8 007 308
Annen driftsinntekt		832 484	914 085
Sum driftsinntekter		9 716 567	8 921 392
Varekostnad		1 036 037	1 061 225
Lønnskostnad	2	6 892 937	6 543 441
Avskrivning av driftsmidler og immaterielle eiendeler	3	136 059	0
Annen driftskostnad		1 602 740	1 368 921
Sum driftskostnader		9 667 772	8 973 588
Driftsresultat		48 794	-52 195
Finansinntekter og finanskostnader			
Annen renteinntekt		62 581	92 066
Annen finansinntekt		5 813 818	3 086 682
Annen rentekostnad		14 410	132
Annen finanskostnad		103	52
Resultat av finansposter		5 861 886	3 178 564
Resultat før skattekostnad		5 910 680	3 126 369
Skattekostnad på resultat	4	42 476	690 333
Resultat		5 868 204	2 436 036
Årsresultat		5 868 204	2 436 036
Overføringer			
Avsatt til utbytte		2 800 000	2 400 000
Tilleggsutbytte		0	630 000
Avsatt til annen egenkapital		3 068 204	-593 964
Sum overføringer	5	5 868 204	2 436 036



Hagen & Trønsdal AS

Balanse

Eiendeler	Note	2025	2024
Anleggsmidler			
Immaterielle eiendeler			
Utsatt skattefordel	4	32 980	6 927
Sum immaterielle eiendeler		32 980	6 927
Varige driftsmidler			
Driftsløsøre, inventar o.a. utstyr	6	1 669 881	1 640 339
Sum varige driftsmidler	3	1 669 881	1 640 339
Finansielle anleggsmidler			
Investeringer i datterselskap		920 000	1 040 000
Investeringer i aksjer og andeler		601 200	601 200
Andre langsiktige fordringer		307 060	303 616
Sum finansielle anleggsmidler		1 828 260	1 944 816
Sum anleggsmidler		3 531 120	3 592 082
Omløpsmidler			
Lager av varer og annen beholdning	6, 8	312 365	276 701
Fordringer			
Kundefordringer		765	173 873
Andre kortsiktige fordringer		692 564	72 640
Sum fordringer		693 329	246 514
Bankinnskudd, kontanter o.l.	9	6 327 065	3 174 851
Sum omløpsmidler		7 332 759	3 698 065
Sum eiendeler		10 863 880	7 290 147



Hagen & Trønsdal AS

Balanse

Egenkapital og gjeld	Note	2025	2024
Egenkapital			
Innskutt egenkapital			
Aksjekapital	10	200 000	200 000
Overkurs		209 000	209 000
Sum innskutt egenkapital		409 000	409 000
Opptjent egenkapital			
Annen egenkapital		5 277 143	1 550 240
Sum opptjent egenkapital		5 277 143	1 550 240
Sum egenkapital	5	5 686 143	1 959 240
Gjeld			
Kortsiktig gjeld			
Leverandørgjeld	7	218 171	563 858
Betalbar skatt	4	68 529	688 601
Skyldig offentlige avgifter		727 316	404 612
Utbytte	5	2 800 000	2 400 000
Konserngjeld	7	6 951	6 494
Annen kortsiktig gjeld		1 356 770	1 267 341
Sum kortsiktig gjeld		5 177 737	5 330 906
Sum gjeld		5 177 737	5 330 906
Sum egenkapital og gjeld		10 863 880	7 290 147

Oslo, 26.03.2026

Styret i Hagen & Trønsdal AS

Øyvind Gjærevoll Schanke
styreleder

Viveke Trønsdal
styremedlem/daglig leder

Linda Hagen
styremedlem



Hagen & Trønsdal AS

Noter til årsregnskapet 2025

Regnskapsprinsipper

Årsregnskapet er satt opp i samsvar med regnskapsloven og NRS 8 - God regnskapsskikk for små foretak.

Valuta

Pengeposter i utenlandsk valuta vurderes iht. kursen ved regnskapsårets slutt. Transaksjoner i utenlandsk valuta vurderes iht. kursen på transaksjonstidspunktet. Agio og disagio presenteres som finansposter.

Driftsinntekter

Inntekter ved salg av varer og tjenester vurderes til virkelig verdi av vederlaget, netto etter fradrag for merverdiavgift, retur, rabatter og andre avslag. Inntektsføring ved salg av varer skjer på leveringstidspunktet. Tjenester inntektsføres etterhvert som de utføres.

Skatt

Skattekostnaden i resultatregnskapet omfatter både periodens betalbare skatt og endring i utsatt skatt. Utsatt skatt er beregnet med 22 % på grunnlag av de midlertidige forskjeller som eksisterer mellom regnskapsmessige og skattemessige verdier, samt ligningsmessig underskudd til fremføring ved utgangen av regnskapsåret. Skatteøkende og skattereduserende midlertidige forskjeller som reverserer eller kan reverseres i samme periode er utlignet og nettoført.

Skatteøkende og skattereduserende midlertidige forskjeller som reverserer eller kan reversere i samme periode er utlignet.

Oppføring av utsatt skattefordel på netto skattereduserende forskjeller som ikke er utlignet og underskudd til fremføring, er begrunnet med antatt fremtidig inntjening. Utsatt skattefordel som kan balanseføres og utsatt skatt er oppført netto i balansen.

Klassifisering av balanseposter

Eiendeler bestemt til varig eie eller bruk er klassifisert som anleggsmidler. Eiendeler som er knyttet til varekretsløpet er klassifisert som omløpsmidler. Fordringer klassifiseres som omløpsmidler hvis de skal tilbakebetales i løpet av ett år. For gjeld er analoge kriterier lagt til grunn. Første års avdrag på langsiktige fordringer og langsiktig gjeld klassifiseres likevel ikke som omløpsmiddel og kortsiktig gjeld.

Varige driftsmidler

Varige driftsmidler balanseføres og avskrives lineært over driftsmidlenes forventede levetid dersom de har antatt levetid over 3 år og har en kostpris som overstiger kr 30 000. Vedlikehold av driftsmidler kostnadsføres løpende. Påkostninger eller forbedringer tillegges driftsmidlets kostpris og avskrives i takt med driftsmidlet. Skillet mellom vedlikehold og påkostning/forbedring regnes i forhold til driftsmidlets stand ved kjøp av driftsmidlet.

Utgifter til leie av driftsmidler kostnadsføres. Forskuddsbetalinger balanseføres som forskuddsbetalt kostnad, og fordeles over leieperioden.

Investeringer i andre selskaper

Kostmetoden brukes som prinsipp for investeringer i andre selskaper. Kostprisen økes når midler tilføres ved kapitalutvidelse, eller når det gis konsernbidrag til datterselskap. Mottatte utdelinger resultatføres i utgangspunktet som inntekt. Utdelinger som overstiger andel av opptjent egenkapital etter kjøpet føres som reduksjon av anskaffelseskost. Utbytte regnskapsføres som finansinntekt når utbyttet er vedtatt. Balanseført beløp skrives ned til antatt virkelig verdi når den er lavere.

Varer

Lager av innkjøpte varer verdsettes til det laveste av anskaffelseskost etter FIFO-prinsippet, og netto salgsverdi.

Hagen & Trønsdal AS

Side 5



Hagen & Trønsdal AS

Noter til årsregnskapet 2025

Fordringer

Kundefordringer og andre fordringer oppføres til pålydende etter fradrag for avsetning til forventet tap. Avsetning til tap gjøres på grunnlag av en individuell vurdering av de enkelte fordringene.

Note 1 Arten av virksomhet og hvor virksomheten drives

Selskapets virksomhet består av drift av frisørsalong, herunder salg av frisørtjenester samt tilhørende produkter. Selskapet drives fra sitt hovedkontor i OSLO

Note 2 Lønnskostnader og ytelser, godtgjørelser til daglig leder, styret og revisor

Lønnskostnader

	2025	2024
Lønninger	5 751 369	5 392 782
Arbeidsgiveravgift	808 630	802 440
Pensjonskostnader	108 595	106 374
Andre ytelser	224 343	241 846
Sum	6 892 937	6 543 441
Årsverk	11	10

Ytelser til ledende personer

Det er ikke gitt lån/sikkerhetsstillelse til daglig leder, styrets leder eller andre nærstående parter.

Note 3 Varige driftsmidler

	Påkostninger leide lokaler	Kunst ikke avskrivbar	Driftsløsøre, inventar o.a. utstyr	Totalt
Anskaffelseskost 01.01.	1 240 339	400 000	162 173	1 802 512
Tilgang	165 600	0	0	165 600
Anskaffelseskost 31.12.	1 405 939	400 000	162 173	1 968 112
Akkumulerte avskrivninger 01.01.	136 059	0	162 173	298 232
Årets avskrivninger	0	0	0	0
Akkumulerte avskrivninger 31.12.	136 059	0	162 173	298 232
Bokført verdi 31.12.	1 269 880	400 000	1	1 669 881

Forventet økonomisk levetid	10 år		3-5 år
Avskrivningsplan	Lineær	Avskrives ikke	Lineær

Hagen & Trønsdal AS

Side 6



Hagen & Trønsdal AS

Noter til årsregnskapet 2025

Note 4 Skatt

Årets skattekostnad	2025	2024
Resultatført skatt på ordinært resultat:		
Betalbar skatt	68 529	688 601
Endring i utsatt skattefordel	-26 053	1 732
Skattekostnad ordinært resultat	42 476	690 333
Skattepliktig inntekt:		
Resultat før skatt	5 910 680	3 126 369
Permanente forskjeller	-5 717 606	11 507
Endring i midlertidige forskjeller	118 423	-7 872
Skattepliktig inntekt	311 497	3 130 004
Betalbar skatt i balansen:		
Betalbar skatt på årets resultat	68 529	688 601
Sum betalbar skatt i balansen	68 529	688 601

Skatteeffekten av midlertidige forskjeller som har gitt opphav til utsatt skatt og utsatte skattefordeler, spesifisert på typer av midlertidige forskjeller

	2025	2024	Endring
Varige driftsmidler	-149 909	-31 486	118 423
Sum	-149 909	-31 486	118 423
Grunnlag for utsatt skattefordel	-149 909	-31 486	118 423
Utsatt skattefordel (22 %)	-32 980	-6 927	26 053

Hagen & Trønsdal AS

Side 7



Hagen & Trønsdal AS

Noter til årsregnskapet 2025

Note 5 Egenkapital

	Aksjekapital	Overkurs	Annen egenkapital	Sum egenkapital
Egenkapital 01.01.	200 000	209 000	1 550 240	1 959 240
Årets resultat	0	0	5 868 204	5 868 204
Avsatt utbytte	0	0	-2 800 000	-2 800 000
Korreksjonbetalbar skatt 2024	0	0	658 698	658 698
Egenkapital 31.12.	200 000	209 000	5 277 143	5 686 143

I forbindelse med revisjon ble det i 2025 oppdaget feil i beregningen av skattepliktig inntekt for 2024. Utbytteinntekt var ikke blitt behandlet som permanent forskjell, og det ble derfor beregnet og betalt for mye skatt i 2024 med kr 658 698. Feilen er rettet i 2025 ved reduksjon av betalbar skatt og motpostering direkte mot egenkapitalen, i samsvar med regnskapsloven § 4-3.

Note 6 Fordringer og gjeld

	2025	2024
Fordringer med forfall senere enn ett år		
Selskapet har ingen fordringer med forfall senere enn ett år.		
Langsiktig gjeld med forfall senere enn 5 år		
Selskapet har ingen gjeld med forfall senere enn 5 år.		

Note 7 Mellomværende med nærstående parter

	2025	2024
Fordringer		
Kundefordringer konsern	765	156 908
Sum	765	156 908
Gjeld		
Leverandørgjeld innen konsern	55 633	8 778
Annen kortsiktig gjeld konsern	6 951	6 494
Sum	62 584	15 273

Hagen & Trønsdal AS

Side 8



Hagen & Trønsdal AS

Noter til årsregnskapet 2025

Note 8 Varelager

Varelager

	2025	2024
Salgsvarer	207 926	222 410
Behandlingsprodukter	104 439	54 291
Sum	312 365	276 701

Note 9 Bankinnskudd

Innestående midler på skattetrekkskonto (bundne midler) er på kr. 230 744 (kr. 188 653 i 2024).

Note 10 Aksjonærer

Aksjekapitalen i Hagen & Trønsdal AS pr. 31.12 består av:

	Antall	Pålydende	Bokført
Ordinære aksjer	20 000	10,0	200 000
Sum	20 000		200 000

Eierstruktur

Aksjonærer i % pr. 31.12:

	Ordinære	Eierandel	Stemmeandel
Linda Hagen	10 000	50,0	50,0
Viveke Trønsdal	10 000	50,0	50,0
Totalt antall aksjer	20 000	100,0	100,0

Aksjer eiet av medlemmer i styret og daglig leder:

Navn	Verv	Ordinære
Viveke Trønsdal	styremedlem/daglig leder	10 000
Linda Hagen	styremedlem	10 000
Totalt antall aksjer		20 000

Note 11 Datterselskap, TS og FKV

DS/FKV/TS	Kontor- Kommune	Eierandel	Anskaffelseskost	Balanseført verdi
Billys Bumble And Bumble AS	OSLO	15,6%	133 000	0
Dugg Briskeby AS	OSLO	70%	650 000	650 000
Dugg Frogner AS	OSLO	90%	270 000	270 000
We are One AS	OSLO	16,7%	601 200	601 200
SUM			1 654 200	1 521 200

Hagen & Trønsdal AS

Side 9



Posteringsdokumentasjon

Posteringer

Klient Hagen & Trønsdal AS
Fødsels-/org.nr 982 071 070

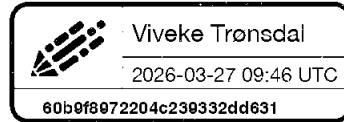
Dato	Tekst	Beløp	Debet	Kredit
Tilleggsposteringer				
T1 Konsernintern Kundeordring				
31.12.2025	Konsernintern Kundeordring - DUGG Bristeby AS	765,00	1501 Konserninterne kundeordringer	1500 Kundeordringer
T2 Konsernintern Leverandørgjeld				
31.12.2025	Konsernintern Leverandørgjeld - DUGG Frogner	31 586,88	2400 Leverandørgjeld	2401 Konsernintern leverandørgjeld
31.12.2025	Konsernintern Leverandørgjeld - DUGG Bristeby	24 045,92	2400 Leverandørgjeld	2401 Konsernintern leverandørgjeld
T3 Korreksjon Betalbar skatt 2024				
31.12.2025	Korreksjon Betalbar skatt 2024	658 698,00	1570 Andre kortsiktige fordringer	2050 Annen egenkapital
Disponeringer				
D6 Disponeringer				
31.12.2025	Betalbar skatt	68 529,00	8300 Betalbar skatt	2500 Betalbar skatt, ikke utlignet
31.12.2025	Utsatt skatt	26 053,00	1070 Utsatt skattefordel	8320 Endring i utsatt skatt/skattefordel
31.12.2025	Avsatt utbytte	2 800 000,00	8920 Avsatt utbytte / renter på grunnfondsbev	2800 Avsatt utbytte
31.12.2025	Overført til annen egenkapital	3 068 204,25	8960 Overføringer annen egenkapital	2050 Annen egenkapital



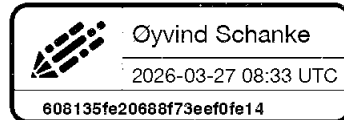
Dokumentet er signert med Orgbrain eSign - en standard elektronisk signatur i samsvar med EU-forordning 910/2014 (eIDAS).



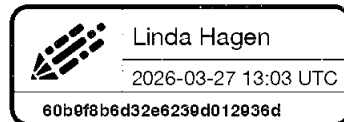
Viveke Trønsdal



Øyvind Schanke



Linda Hagen



Denne dokumentpakken inneholder:
– Det originale dokumentet (10 sider)
– Denne signatursiden på slutten



RSM Norge AS
Stokkamyrveien 22, 4313 Sandnes
Org.nr: 982 316 588 MVA

T +47 51 63 85 00

www.rsmnorge.no

Til generalforsamlingen i Hagen & Trønsdal AS

Uavhengig revisors beretning

Konklusjon

Vi har revidert årsregnskapet for Hagen & Trønsdal AS som viser et overskudd på NOK 5 868 204. Årsregnskapet består av balanse per 31. desember 2025, resultatregnskap for regnskapsåret avsluttet per denne datoen og noter til årsregnskapet, herunder et sammendrag av viktige regnskapsprinsipper.

Etter vår mening

- oppfyller årsregnskapet gjeldende lovkrav, og
- gir årsregnskapet et rettviseende bilde av selskapets finansielle stilling per 31. desember 2025, og av dets resultater for regnskapsåret avsluttet per denne datoen i samsvar med regnskapslovens regler og god regnskapsskikk i Norge.

Grunnlag for konklusjonen

Vi har gjennomført revisjonen i samsvar med International Standards on Auditing (ISA-ene). Våre oppgaver og plikter i henhold til disse standardene er beskrevet nedenfor under *Revisors oppgaver og plikter ved revisjonen av årsregnskapet*. Vi er uavhengige av selskapet i samsvar med kravene i relevante lover og forskrifter i Norge og International Code of Ethics for Professional Accountants (inkludert internasjonale uavhengighetsstandarder) utstedt av International Ethics Standards Board for Accountants (IESBA-reglene), og vi har overholdt våre øvrige etiske forpliktelser i samsvar med disse kravene. Innhentet revisjonsbevis er etter vår vurdering tilstrekkelig og hensiktsmessig som grunnlag for vår konklusjon.

Styrets og daglig leders ansvar for årsregnskapet

Styret og daglig leder (ledelsen) er ansvarlige for å utarbeide årsregnskapet og for at det gir et rettviseende bilde i samsvar med regnskapslovens regler og god regnskapsskikk i Norge. Ledelsen er også ansvarlig for slik internkontroll som den finner nødvendig for å kunne utarbeide et regnskap som ikke inneholder vesentlig feilinformasjon, verken som følge av misligheter eller utilsiktede feil.

Ved utarbeidelsen av årsregnskapet må ledelsen ta standpunkt til selskapets evne til fortsatt drift og opplyse om forhold av betydning for fortsatt drift. Forutsetningen om fortsatt drift skal legges til grunn for årsregnskapet så lenge det ikke er sannsynlig at virksomheten vil bli avviklet.

Revisors oppgaver og plikter ved revisjonen av årsregnskapet

Vårt mål er å oppnå betryggende sikkerhet for at årsregnskapet som helhet ikke inneholder vesentlig feilinformasjon, verken som følge av misligheter eller utilsiktede feil, og å avgi en revisjonsberetning som inneholder vår konklusjon. Betryggende sikkerhet er en høy grad av sikkerhet, men ingen garanti for at en revisjon utført i samsvar med ISA-ene, alltid vil avdekke vesentlig feilinformasjon. Feilinformasjon kan oppstå som følge av misligheter eller utilsiktede feil. Feilinformasjon er å anse som vesentlig dersom den enkeltvis eller samlet med rimelighet kan forventes å påvirke de økonomiske beslutningene som brukerne foretar på grunnlag av årsregnskapet.

THE POWER OF BEING UNDERSTOOD ASSURANCE | TAX | CONSULTING

RSM Norge AS (organisasjonsnr. 982316588), RSM Advokatfirma AS (organisasjonsnr. 914095573) og RSM Norge Kompetanse AS (organisasjonsnr. 925107492) er medlem av RSM-nettverket og driver under navnet RSM. RSM er foretingsnavnet som brukes av medlemmene i RSM-nettverket. RSM Advokatfirma AS og RSM Norge Kompetanse AS er selskaper tilknyttet RSM Norge AS. Hvert medlem i RSM-nettverket er et selvstendig revisjons- og rådgivningsfirma med uavhengig virksomhet. RSM-nettverket er ikke selv en egen juridisk person av noen form i noen jurisdiksjon.

Penneo Dokumentnøkkel: Y1E0-WFKX-CV7IB-R6C7U-IBSLC-AERFX





Revisors beretning 2025 for Hagen & Trønsdal AS



For videre beskrivelse av revisors oppgaver og plikter vises det til:
<https://revisorforeningen.no/revisjonsberetninger>

Sandnes, 27. mars 2026
RSM Norge AS

Marianne Nesdal
Statsautorisert revisor
(elektronisk signert)

Penneo Dokumentnøkkel: Y1E10-WFKX-CV11B-R6C7U-IBSLC-AERFX





PENNEO

Signaturene i dette dokumentet er juridisk bindende. Dokument signert med "Penneo™ - sikker digital signatur". De signerende parter sin identitet er registrert, og er listet nedenfor.

"Med min signatur bekrefter jeg alle datoer og innholdet i dette dokument."

Marianne Nesdal

Statsautorisert revisor

På vegne av: RSM Norge AS

Serienummer: bankid.no_no_bankid:9578-5997-4-1106879

IP: 188.95.xxx.xxx

2026-03-30 04:39:27 UTC



QES



Penneo Dokumentnrøkke: Y1E10-WFIKX-CV1IB-R6C7U-IBSLC-AERFX

Dette dokumentet er signert digitalt via [Penneo.com](https://penneo.com). De signerte dataene er validert ved hjelp av den matematiske hashverdien av det originale dokumentet. All kryptografisk bevisføring er innebygd i denne PDF-en for fremtidig validering.

Dette dokumentet er forseglest med et kvalifisert elektronisk segl. For mer informasjon om Penneos kvalifiserte tillitstjenester, se <https://eud.penneo.com>.

Slik kan du bekrefte at dokumentet er originalt

Når du åpner dokumentet i Adobe Reader, kan du se at det er sertifisert av **Penneo A/S**. Dette beviser at innholdet i dokumentet ikke har blitt endret siden tidspunktet for signeringen. Bevis for de individuelle signatørens digitale signaturer er vedlagt dokumentet.

Du kan bekrefte de kryptografiske bevisene ved hjelp av Penneos validator, <https://penneo.com/validator>, eller andre valideringsverktøy for digitale signaturer.