



ÅRSREGNSKAPET FOR REGNSKAPSÅRET 2024 - GENERELL INFORMASJON

Enheten

Organisasjonsnummer: 962 136 583
Organisasjonsform: Aksjeselskap
Foretaksnavn: NORD-REKER AS
Forretningsadresse: Kvina
8752 KONSVIKOSEN

Regnskapsår

Årsregnskapets periode: 01.01.2024 - 31.12.2024

Konsern

Morselskap i konsern: Nei

Regnskapsregler

Regler for små foretak benyttet: Ja
Benyttet ved utarbeidelsen av årsregnskapet til selskapet: Regnskapslovens alminnelige regler

Årsregnskapet fastsatt av kompetent organ

Bekreftet av representant for selskapet: Bodil H Johansen
Dato for fastsettelse av årsregnskapet: 30.06.2025

Grunnlag for avgivelse

År 2024: Årsregnskapet er elektronisk innlevert
År 2023: Tall er hentet fra elektronisk innlevert årsregnskap fra 2024

Det er ikke krav til at årsregnskapet m.v. som sendes til Regnskapsregisteret er undertegnet. Kontrollen på at dette er utført ligger hos revisor/enhetens øverste organ. Sikkerheten ivaretas ved at innsender har rolle/rettighet for innsending av årsregnskapet via Altinn, og ved at det bekreftes at årsregnskapet er fastsatt av kompetent organ.

Brønnøysundregistrene, 15.08.2025



Resultatregnskap

Beløp i: NOK	Note	2024	2023
RESULTATREGNSKAP			
Inntekter			
Salgsinntekt		6 077 632	6 499 275
Annen driftsinntekt		76 086	30 000
Sum inntekter		6 153 719	6 529 276
Kostnader			
Varekostnad		3 111 270	3 610 848
Lønnskostnad	1	1 512 766	1 820 407
Avskrivning av driftsmidler og immaterielle eiendeler	2	130 500	303 200
Annen driftskostnad		1 271 470	1 011 264
Sum kostnader		6 026 007	6 745 718
Driftsresultat		127 712	-216 443
Finansinntekter og finanskostnader			
Annen renteinntekt		5 430	5 884
Annen finansinntekt		3 379	
Sum finansinntekter		8 809	5 884
Annen rentekostnad		205 141	224 346
Sum finanskostnader		205 141	224 346
Netto finans		-196 332	-218 462
Resultat før skattekostnad	3	-68 621	-434 904
Skattekostnad	3		
Årsresultat	4	-68 621	-434 904
Årsresultat etter minoritetsinteresser		-68 621	-434 904
Totalresultat		-68 621	-434 904
Overføringer og disponeringer			
Overført fra annen egenkapital		-68 621	-434 904



Resultatregnskap

Beløp i: NOK	Note	2024	2023
Sum overføringer og disponeringer		-68 621	-434 904



Balanse

Beløp i: NOK	Note	2024	2023
BALANSE - EIENDELER			
Anleggsmidler			
Immaterielle eiendeler			
Utsatt skattefordel	3		
Varige driftsmidler			
Tomter, bygninger o.a. fast eiendom	2	1 969 340	2 055 440
Maskiner og anlegg	2	1 373 200	1 385 400
Skip og flytende installasjoner	2		
Driftsløsøre, inventar o.a. utstyr	2	131 472	31 500
Sum varige driftsmidler	2	3 474 012	3 472 340
Finansielle anleggsmidler			
Investeringer i aksjer og andeler		181 000	181 000
Andre fordringer		111 230	111 230
Sum finansielle anleggsmidler		292 230	292 230
Sum anleggsmidler		3 766 242	3 764 570
Omløpsmidler			
Varer			
Sum varer		763 235	466 460
Fordringer			
Kundefordringer		107 627	70 935
Sum fordringer		107 627	70 935
Bankinnskudd, kontanter og lignende			
Bankinnskudd, kontanter o.l.		3 300	41 361
Sum bankinnskudd, kontanter og lignende		3 300	41 361
Sum omløpsmidler		874 162	578 756
SUM EIENDELER		4 640 404	4 343 326



Balanse

Beløp i: NOK	Note	2024	2023
BALANSE - EGENKAPITAL OG GJELD			
Egenkapital			
Innskutt egenkapital			
Aksjekapital	5	951 000	951 000
Beholdning av egne aksjer	5	-362 500	-362 500
Overkurs		520 540	520 540
Sum innskutt egenkapital		1 109 040	1 109 040
Opptjent egenkapital			
Annen egenkapital	4, 6	308 995	377 616
Sum opptjent egenkapital		308 995	377 616
Sum egenkapital	4	1 418 035	1 486 656
Gjeld			
Langsiktig gjeld			
Annen langsiktig gjeld			
Gjeld til kredittinstitusjoner		1 326 549	1 680 775
Sum annen langsiktig gjeld		1 326 549	1 680 775
Sum langsiktig gjeld		1 326 549	1 680 775
Kortsiktig gjeld			
Gjeld til kredittinstitusjoner		368 572	235 540
Leverandørgjeld		743 428	412 318
Betalbar skatt	3		
Skyldig offentlige avgifter		50 416	144 732
Annen kortsiktig gjeld		733 405	383 305
Sum kortsiktig gjeld		1 895 820	1 175 895
Sum gjeld		3 222 369	2 856 670
SUM EGENKAPITAL OG GJELD		4 640 404	4 343 326



Brønnøysundregistrene

ÅRSREGNSKAP FOR REGNSKAPSÅRET 2024 - GENERELL INFORMASJON

Journalnummer: 2025 746285

Enheten

Organisasjonsnummer: 962 136 583
Organisasjonsform: Aksjeselskap
Foretaksnavn: NORD-REKER AS
Forretningsadresse: Kvina
8752 KONSVIKOSEN

Regnskapsår

Årsregnskapets periode: 01.01.2024 - 31.12.2024

Konsern

Morselskap i konsern: Nei

Regnskapsregler

Regler for små foretak benyttet: Ja
Benyttet ved utarbeidelsen av
årsregnskapet til selskapet: Regnskapslovens alminnelige regler

Årsregnskapet fastsatt av kompetent organ

Bekreftet av representant for selskapet: Bodil H Johansen
Dato for fastsettelse av årsregnskapet: 30.06.2025

Revisjon

Selskapet har besluttet at årsregnskapet
ikke skal revideres: Ja
Årsregnskapet er utarbeidet av ekstern
autorisert regnskapsfører: Ja
Ekstern autorisert regnskapsfører har i
løpet av regnskapsåret bistått ved den
løpende regnskapsføringen eller utført
andre tjenester for selskapet enn å
utarbeide årsregnskapet: Ja

Grunnlag for avgivelse

År 2024: Årsregnskap er elektronisk innlevert.
År 2023: Tall er hentet fra elektronisk innlevert årsregnskap fra 2024.

Det er ikke krav til at årsregnskapet m.v. som sendes til Regnskapsregisteret er undertegnet. Kontrollen på at dette er utført ligger hos revisor/enhetens øverste organ. Sikkerheten ivaretas ved at innsender har rolle/rettighet for innsending av årsregnskapet via Altinn, og ved at det bekreftes at årsregnskapet er fastsatt av kompetent organ.

Brønnøysundregistrene, 14.08.2025

Brønnøysundregistrene
Postadresse: Postboks 900, 8910 Brønnøysund
Telefon: 75 00 75 00
E-post: firmapost@brreg.no Internett: www.brreg.no
Organisasjonsnummer: 974 760 673



Organisasjonsnr: 962 136 583
NORD-REKER AS

RESULTATREGNSKAP

Beløp i: NOK	Note	2024	2023
RESULTATREGNSKAP			
Inntekter			
Salgsinntekt		6 077 632	6 499 275
Annen driftsinntekt		76 086	30 000
Sum inntekter		6 153 719	6 529 276
Kostnader			
Varekostnad		3 111 270	3 610 848
Lønnskostnad	1	1 512 766	1 820 407
Avskrivning av driftsmidler og immaterielle eiendeler	2	130 500	303 200
Annen driftskostnad		1 271 470	1 011 264
Sum kostnader		6 026 007	6 745 718
Driftsresultat		127 712	-216 443
Finansinntekter og finanskostnader			
Annen renteinntekt		5 430	5 884
Annen finansinntekt		3 379	
Sum finansinntekter		8 809	5 884
Annen rentekostnad		205 141	224 346
Sum finanskostnader		205 141	224 346
Netto finans		-196 332	-218 462
Resultat før skattekostnad	3	-68 621	-434 904
Skattekostnad	3		
Årsresultat	4	-68 621	-434 904
Årsresultat etter minoritetsinteresser		-68 621	-434 904
Totalresultat		-68 621	-434 904
Overføringer og disponeringer			
Overført fra annen egenkapital		-68 621	-434 904
Sum overføringer og disponeringer		-68 621	-434 904



Organisasjonsnr: 962 136 583
NORD-REKER AS

BALANSE

Beløp i: NOK	Note	2024	2023
BALANSE - EIENDELER			
Anleggsmidler			
Immaterielle eiendeler			
Utsatt skattefordel	3		
Varige driftsmidler			
Tomter, bygninger o.a.			
fast eiendom	2	1 969 340	2 055 440
Maskiner og anlegg	2	1 373 200	1 385 400
Skip og flytende installasjoner	2		
Driftsløsøre, inventar o. a. utstyr	2	131 472	31 500
Sum varige driftsmidler	2	3 474 012	3 472 340
Finansielle anleggsmidler			
Investeringer i aksjer og andeler			
		181 000	181 000
Andre fordringer		111 230	111 230
Sum finansielle anleggsmidler		292 230	292 230
Sum anleggsmidler		3 766 242	3 764 570
Omløpsmidler			
Varer			
Sum varer		763 235	466 460
Fordringer			
Kundefordringer		107 627	70 935
Sum fordringer		107 627	70 935
Bankinnskudd, kontanter og lignende			
Bankinnskudd, kontanter o. l.			
		3 300	41 361
Sum bankinnskudd, kontanter og lignende		3 300	41 361
Sum omløpsmidler		874 162	578 756
SUM EIENDELER		4 640 404	4 343 326

BALANSE - EGENKAPITAL OG GJELD

Egenkapital
Innskutt egenkapital



Aksjekapital	5	951 000	951 000
Beholdning av egne aksjer	5	-362 500	-362 500
Overkurs		520 540	520 540
Sum innskutt egenkapital		1 109 040	1 109 040
Opptjent egenkapital			
Annen egenkapital	4, 6	308 995	377 616
Sum opptjent egenkapital		308 995	377 616
Sum egenkapital	4	1 418 035	1 486 656
Gjeld			
Langsiktig gjeld			
Annen langsiktig gjeld			
Gjeld til			
kredittinstitusjoner		1 326 549	1 680 775
Sum annen langsiktig gjeld		1 326 549	1 680 775
Sum langsiktig gjeld		1 326 549	1 680 775
Kortsiktig gjeld			
Gjeld til			
kredittinstitusjoner		368 572	235 540
Leverandørgjeld		743 428	412 318
Betalbar skatt	3		
Skyldig offentlige avgifter		50 416	144 732
Annen kortsiktig gjeld		733 405	383 305
Sum kortsiktig gjeld		1 895 820	1 175 895
Sum gjeld		3 222 369	2 856 670
SUM EGENKAPITAL OG GJELD		4 640 404	4 343 326



Organisasjonsnr: 962 136 583
NORD-REKER AS

NOTEOPPLYSNINGER - SELSKAP - alle poster oppgitt i hele tall

Note

1

Antall årsverk i regnskapsåret
3.00

Sum Beløp

Balanseført verdi 31.12. Varige driftsmidler Immaterielle eiend.

Konsernregnskap

Morselskapet sitt navn

Forretningskontor for morselskapet

Begrunnelse for at datterselskap er utelatt fra konsolideringen

Samlet beløp - tilknyttet selskap Årets Fjorårets

Samlet beløp - foretak i samme konsern Årets Fjorårets

Samlet beløp - foretak i samme konsern Årets Fjorårets


Samlet beløp - felles kontrollert virksomhet Årets Fjorårets


Pantstillelse Beløp


Beholdning av egne aksjer Antall Pålydende Andel av aksjek.



 BankID Signing
Tore Karlsen
2025-08-10

 BankID Signing
Bodil H. Johansen
2025-08-10

 BankID Signing
Johnny Rønnesen
2025-08-12

 BankID Signing
Sigrunn Olsen
2025-08-12

Nord-Reker AS

Org.nr. 962 136 583

Årsoppgjør 2024

Resultatregnskap
Balanse
Noter

Utarbeidet av:
Økonomene AS



Resultatregnskap			
Nord-Reker AS			
Driftsinntekter og driftskostnader	Note	2024	2023
Salgsinntekt		6 077 632	6 499 275
Annen driftsinntekt		76 086	30 000
Sum driftsinntekter		<u>6 153 719</u>	<u>6 529 276</u>
Varekostnad		3 111 270	3 610 848
Lønnskostnad	1	1 512 766	1 820 407
Avskrivning av driftsmidler og immaterielle eiendeler	2	130 500	303 200
Annen driftskostnad		1 271 470	1 011 264
Sum driftskostnader		<u>6 026 007</u>	<u>6 745 718</u>
Driftsresultat		<u>127 712</u>	<u>-216 443</u>
Finansinntekter og finanskostnader			
Annen renteinntekt		5 430	5 884
Annen finansinntekt		3 379	0
Annen rentekostnad		205 141	224 346
Resultat av finansposter		<u>-196 332</u>	<u>-218 462</u>
Resultat før skattekostnad	3	<u>-68 621</u>	<u>-434 904</u>
Resultat		<u>-68 621</u>	<u>-434 904</u>
Årsresultat	4	<u>-68 621</u>	<u>-434 904</u>
Overføringer			
Overført fra annen egenkapital		68 621	434 904
Sum overføringer		<u>-68 621</u>	<u>-434 904</u>



Balanse			
Nord-Reker AS			
Eiendeler	Note	2024	2023
Anleggsmidler			
Varige driftsmidler			
Tomter, bygninger o.a. fast eiendom	2	1 969 340	2 055 440
Maskiner og anlegg	2	1 373 200	1 385 400
Driftsløsøre, inventar o.a. utstyr	2	131 472	31 500
Sum varige driftsmidler	2	<u>3 474 012</u>	<u>3 472 340</u>
Finansielle driftsmidler			
Investeringer i aksjer og andeler		181 000	181 000
Andre fordringer		111 230	111 230
Sum finansielle anleggsmidler		<u>292 230</u>	<u>292 230</u>
Sum anleggsmidler		<u>3 766 242</u>	<u>3 764 570</u>
Omløpsmidler			
Lager av varer og annen beholdning		763 235	466 460
Fordringer			
Kundefordringer		107 627	70 935
Sum fordringer		<u>107 627</u>	<u>70 935</u>
Bankinnskudd, kontanter o.l.		3 300	41 361
Sum omløpsmidler		<u>874 162</u>	<u>578 756</u>
Sum eiendeler		<u>4 640 404</u>	<u>4 343 326</u>



Balanse			
Nord-Reker AS			
	Note	2024	2023
Egenkapital og gjeld			
Innskutt egenkapital			
Aksjekapital	5	951 000	951 000
Egne aksjer	5	-362 500	-362 500
Overkurs		520 540	520 540
Sum innskutt egenkapital		<u>1 109 040</u>	<u>1 109 040</u>
Opptjent egenkapital			
Annen egenkapital	4, 6	308 995	377 616
Sum opptjent egenkapital		<u>308 995</u>	<u>377 616</u>
Sum egenkapital	4	<u>1 418 035</u>	<u>1 486 656</u>
Gjeld			
Avsetning for forpliktelser			
Annen langsiktig gjeld			
Gjeld til kredittinstitusjoner		1 326 549	1 680 775
Sum annen langsiktig gjeld		<u>1 326 549</u>	<u>1 680 775</u>
Kortsiktig gjeld			
Gjeld til kredittinstitusjoner		368 572	235 540
Leverandørgjeld		743 428	412 318
Skyldig offentlige avgifter		50 416	144 732
Annen kortsiktig gjeld		733 405	383 305
Sum kortsiktig gjeld		<u>1 895 820</u>	<u>1 175 895</u>
Sum gjeld		<u>3 222 369</u>	<u>2 856 670</u>
Sum egenkapital og gjeld		<u>4 640 404</u>	<u>4 343 326</u>



Balanse

Nord-Reker AS

Lurøy, 30.06.2025
Styret i Nord-Reker AS

Tore Karlsen
styreleder

Bodil H Johansen
daglig leder/styremedlem

Sigrunn Olsen
styremedlem

Johnny Ronesen
styremedlem



Regnskapsprinsipper

Årsregnskapet er satt opp i samsvar med regnskapsloven og NRS 8 - God regnskapsskikk for små foretak.

Driftsinntekter

Inntektsføring ved salg av varer skjer på leveringstidspunktet. Tjenester inntektsføres etter hvert som de leveres.

Skatt

Skattekostnaden i resultatregnskapet omfatter både periodens betalbare skatt og endring i utsatt skatt. Utsatt skatt er beregnet med 22% på grunnlag av de midlertidige forskjeller som eksisterer mellom regnskapsmessige og skattemessige verdier, samt ligningsmessig underskudd til fremføring ved utgangen av regnskapsåret. Skatteøkende og skattereduserende midlertidige forskjeller som reverserer eller kan reverseres i samme periode er utlignet og nettoført.

Klassifisering og vurdering av balanseposter

Eiendeler bestemt til varig eie eller bruk er klassifisert som anleggsmidler. Eiendeler som er knyttet til varekretsløpet er klassifisert som omløpsmidler. Fordringer klassifiseres som omløpsmidler hvis de skal tilbakebetales i løpet av ett år. For gjeld er analoge kriterier lagt til grunn. Første års avdrag på langsiktige fordringer og langsiktig gjeld klassifiseres likevel ikke som omløpsmiddel og kortsiktig gjeld.

Varige driftsmidler

Tomter avskrives ikke. Varige driftsmidler balanseføres og avskrives lineært over driftsmidlenes forventede levetid dersom de har antatt levetid over 3 år og har en kostpris som overstiger kr 15 000. Vedlikehold av driftsmidler kostnadsføres løpende. Påkostninger eller forbedringer tillegges driftsmidlets kostpris og avskrives i takt med driftsmidlet. Skillet mellom vedlikehold og påkostning/forbedring regnes i forhold til driftsmidlets stand ved kjøp av driftsmidlet. Utgifter til leie av driftsmidler kostnadsføres. Forskuddsbetalinger balanseføres som forskuddsbetalt kostnad, og fordeles over leieperioden.

Varer

Varer er vurdert til det laveste av anskaffelseskost og netto salgsverdi.

Fordringer

Kundefordringer og andre fordringer oppføres til pålydende etter fradrag for avsetning til forventet tap. Avsetning til tap gjøres på grunnlag av en individuell vurdering av de enkelte fordringene.

Note 1 Lønnskostnader og antall årsverk

Lønnskostnader

	2024	2023
Lønninger	1 352 582	1 646 212
Arbeidsgiveravgift	72 594	85 698
Pensjonskostnader	70 826	59 757
Andre ytelser	16 764	28 741
Sum	1 512 766	1 820 407

Selskapet har i 2024 sysselsatt 3 årsverk.



Note 2 Anleggsmidler

	Bygninger og tomter	Maskiner og anlegg	Driftsløsøre, inventar ol.	Sum
Anskaffelseskost pr. 01.01.24	4 081 404	2 313 399	313 470	6 708 273
+ Tilgang kjøpte driftsmidler			132 172	132 172
= Anskaffelseskost 31.12.24	4 081 404	2 313 399	445 642	6 840 445
Akkumulerte avskrivninger 31.12.24	2 112 064	940 199	314 170	3 366 433
= Bokført verdi 31.12.24	1 969 340	1 373 200	131 472	3 474 012
Årets ordinære avskrivninger	86 100	12 200	32 200	130 500
Økonomisk levetid	10-50 år	5-12 år	3-6 år	

Selskapet mottok i 2019 et investeringstilskudd fra Innovasjon Norge på kr 500 000. Tilskuddet er bokført som en reduksjon av investeringen, periodisert over 12 år.



Note 3 Skatt

Årets skattekostnad	2024	2023
Resultatført skatt på ordinært resultat:		
Betalbar skatt	0	0
Endring i utsatt skattefordel	0	0
Skattekostnad ordinært resultat	0	0

Skattepliktig inntekt:		
Resultat før skatt	-68 621	-434 904
Permanente forskjeller	0	3 186
Endring i midlertidige forskjeller	-25 398	-95 927
Skattepliktig inntekt	-94 019	-527 646

Betalbar skatt i balansen:		
Betalbar skatt på årets resultat	0	0
Sum betalbar skatt i balansen	0	0

Skatteeffekten av midlertidige forskjeller og underskudd til fremføring som har gitt opphav til utsatt skatt og utsatte skattefordeler, spesifisert på typer av midlertidige forskjeller

	2024	2023	Endring
Varige driftsmidler	86 122	-129 276	-215 398
Fordringer	-230 000	-40 000	190 000
Sum	-143 878	-169 276	-25 398

Akkumulert fremførbart underskudd	-1 151 392	-1 057 372	94 019
Inngår ikke i beregningen av utsatt skatt	1 295 270	1 226 649	-68 621

Utsatt skattefordel (22 %)	0	0	0
-----------------------------------	----------	----------	----------

I henhold til God regnskapsskikk for små foretak balanseføres ikke utsatt skattefordel.

Note 4 Egenkapital

	Aksje- kapital	Egne aksjer	Overkurs	Annen egenkapital	Sum egenkapital
Egenkapital 01.01.2024	951 000	-362 500	520 540	377 616	1 486 656
Årets resultat	0	0	0	-68 621	-68 621
Feil fra tidligere år	0	0	0	13 842	13 842
Egenkapital 31.12.2024	951 000	-362 500	520 540	322 837	1 431 878



Note 5 Aksjonærer

Aksjekapitalen i Nord-Reker AS pr. 31.12 består av:

	Antall	Pålydende	Bokført
Ordinære aksjer	1 902	500,0	951 000
Sum	1 902		951 000

Eierstruktur

De største aksjonærene i % pr. 31.12 var:

	Ordinære	Eierandel	Stemmeandel
Nord-Reker AS	725	38,1	
Bodil H Johansen	666	35,0	56,6
JOHANSEN STEINAR OLA	291	15,3	24,7
JOHANSEN ROY IVAR	116	6,1	9,9
Tore Karlsen	40	2,1	3,4
Sum >1% eierandel	1 838	96,6	94,6
Sum øvrige	64	3,4	5,4
Totalt antall aksjer	1 902	100,0	100,0

Aksjer eiet av medlemmer i styret og daglig leder:

Navn	Verv	Ordinære
Bodil H Johansen	daglig leder/styremedlem	666
Tore Karlsen	styreleder	40
Totalt antall aksjer		706

Note 6 Fortsatt drift

Resultatet for 2024 viser et underskudd på kr. -68 621 etter skatt, mot et underskudd på kr. -434 904 i 2023. Soliditeten og likviditeten er fortsatt god og det er ikke noe som indikerer at driften ikke kan fortsette. Nord-Reker ASs produksjon av reker vil fortsatt være verdifull. Inntektsregimet for driften gir ikke rom for store overskudd. Det er fortsatt knyttet betydelig usikkerhet til hvordan inntektsregimet vil utvikle seg fremover. Forventet omsetning for 2025 er som for 2024. Omsetningen forventer vi vil gi positive, men relativt lite bidrag til resultatet i årene som kommer. Styret vurderer at forutsetningene for fortsatt drift er til stede og legger det til grunn for sin virksomhet.