



ÅRSREGNSKAPET FOR REGNSKAPSÅRET 2024 - GENERELL INFORMASJON

Enheten

Organisasjonsnummer: 920 316 530
Organisasjonsform: Aksjeselskap
Foretaksnavn: GLENN SYVERTSEN MASKIN AS
Forretningsadresse: Falangvegen 4
2750 GRAN

Regnskapsår

Årsregnskapets periode: 01.01.2024 - 31.12.2024

Konsern

Morselskap i konsern: Nei

Regnskapsregler

Regler for små foretak benyttet: Ja
Benyttet ved utarbeidelsen av årsregnskapet til selskapet: Regnskapslovens alminnelige regler

Årsregnskapet fastsatt av kompetent organ

Bekreftet av representant for selskapet: Glenn Fredrik Syvertsen
Dato for fastsettelse av årsregnskapet: 17.09.2025

Grunnlag for avgivelse

År 2024: Årsregnskapet er elektronisk innlevert
År 2023: Tall er hentet fra elektronisk innlevert årsregnskap fra 2024

Det er ikke krav til at årsregnskapet m.v. som sendes til Regnskapsregisteret er undertegnet. Kontrollen på at dette er utført ligger hos revisor/enhetens øverste organ. Sikkerheten ivaretas ved at innsender har rolle/rettighet for innsending av årsregnskapet via Altinn, og ved at det bekreftes at årsregnskapet er fastsatt av kompetent organ.

Brønnøysundregistrene, 25.09.2025



Resultatregnskap

Beløp i: NOK	Note	2024	2023
RESULTATREGNSKAP			
Inntekter			
Avkastning på finansinvesteringer	1	708 585	318 088
Annen driftsinntekt		282 000	715 320
Sum inntekter		990 585	1 033 408
Kostnader			
Avskrivning	2	321 500	
Negativ avkastning på finansinvesteringer	1		
Annen driftskostnad	3	725 249	915 615
Sum kostnader		1 046 749	915 615
Driftsresultat		-56 164	117 794
Finansinntekter og finanskostnader			
Annen renteinntekt		21 869	3 769
Sum finansinntekter		21 869	3 769
Annen rentekostnad		291 156	147 784
Sum finanskostnader		291 156	147 784
Netto finans		-269 287	-144 015
Resultat før skattekostnad		-325 451	-26 222
Skattekostnad på resultat	4		
Årsresultat		-325 451	-26 222
Årsresultat etter minoritetsinteresser		-325 451	-26 222
Totalresultat		-325 451	-26 222
Overføringer og disponeringer			
Ordinært utbytte		2 400 000	3 850 000
Overført fra annen egenkapital		-2 725 451	-3 876 222
Sum overføringer og disponeringer	5	-325 451	-26 222



Resultatregnskap

Beløp i: NOK	Note	2024	2023
---------------------	-------------	-------------	-------------



Balanse

Beløp i: NOK	Note	2024	2023
BALANSE - EIENDELER			
Anleggsmidler			
Immaterielle eiendeler			
Utsatt skattefordel	4		
Varige driftsmidler			
Tomter, bygninger og annen fast eiendom	2	3 721 830	2 209 580
Maskiner og anlegg	2		
Driftsløsøre, inventar, verktøy, kontormaskiner o.l.	2	1 432 570	
Sum varige driftsmidler		5 154 400	2 209 580
Finansielle anleggsmidler			
Investeringer i tilknyttet selskap	6	7 000	10 000
Investeringer i aksjer og andeler	7	2 593 004	4 401 576
Andre langsiktige fordringer	8		3 140 000
Sum finansielle anleggsmidler		2 600 004	7 551 576
Sum anleggsmidler		7 754 404	9 761 156
Omløpsmidler			
Varer			
Fordringer			
Andre kortsiktige fordringer		481 987	200 000
Sum fordringer		481 987	200 000
Investeringer			
Omløpsaksjer og -aksjefond	9	3 814 854	4 239 341
Obligasjoner og pengemarkedsfond	9	1 017 015	1 479 112
Sum investeringer		4 831 869	5 718 453
Bankinnskudd, kontanter og lignende			
Bankinnskudd, kontanter o.l.		3 740	361 602
Sum bankinnskudd, kontanter og lignende		3 740	361 602
Sum omløpsmidler		5 317 596	6 280 055



Balanse

Beløp i: NOK	Note	2024	2023
SUM EIENDELER		13 072 000	16 041 211
BALANSE - EGENKAPITAL OG GJELD			
Egenkapital			
Innskutt egenkapital			
Aksjekapital	5	30 000	30 000
Sum innskutt egenkapital		30 000	30 000
Opptjent egenkapital			
Annen egenkapital	5	7 681 937	10 407 388
Sum opptjent egenkapital		7 681 937	10 407 388
Sum egenkapital		7 711 937	10 437 388
Gjeld			
Langsiktig gjeld			
Utsatt skatt	4		
Annen langsiktig gjeld			
Gjeld til kredittinstitusjoner		4 987 086	2 200 000
Sum annen langsiktig gjeld		4 987 086	2 200 000
Sum langsiktig gjeld		4 987 086	2 200 000
Kortsiktig gjeld			
Leverandørgjeld		38 241	4 699
Betalbar skatt	4		
Utbytte		100 000	3 140 000
Annen kortsiktig gjeld		234 736	259 124
Sum kortsiktig gjeld		372 977	3 403 823
Sum gjeld		5 360 063	5 603 823
SUM EGENKAPITAL OG GJELD		13 072 000	16 041 211



Brønnøysundregistrene

ÅRSREGNSKAP FOR REGNSKAPSÅRET 2024 - GENERELL INFORMASJON

Journalnummer: 2025 757286

Enheten

Organisasjonsnummer: 920 316 530
Organisasjonsform: Aksjeselskap
Foretaksnavn: GLENN SYVERTSEN MASKIN AS
Forretningsadresse: Falangvegen 4
2750 GRAN

Regnskapsår

Årsregnskapets periode: 01.01.2024 - 31.12.2024

Konsern

Morselskap i konsern: Nei

Regnskapsregler

Regler for små foretak benyttet: Ja
Benyttet ved utarbeidelsen av
årsregnskapet til selskapet: Regnskapslovens alminnelige regler

Årsregnskapet fastsatt av kompetent organ

Bekreftet av representant for selskapet: Glenn Fredrik Syvertsen
Dato for fastsettelse av årsregnskapet: 17.09.2025

Revisjon

Selskapet har besluttet at årsregnskapet
ikke skal revideres: Ja
Årsregnskapet er utarbeidet av ekstern
autorisert regnskapsfører: Ja
Ekstern autorisert regnskapsfører har i
løpet av regnskapsåret bistått ved den
løpende regnskapsføringen eller utført
andre tjenester for selskapet enn å
utarbeide årsregnskapet: Ja

Grunnlag for avgivelse

År 2024: Årsregnskap er elektronisk innlevert.
År 2023: Tall er hentet fra elektronisk innlevert årsregnskap fra 2024.

Det er ikke krav til at årsregnskapet m.v. som sendes til Regnskapsregisteret er undertegnet. Kontrollen på at dette er utført ligger hos revisor/enhetens øverste organ. Sikkerheten ivaretas ved at innsender har rolle/rettighet for innsending av årsregnskapet via Altinn, og ved at det bekreftes at årsregnskapet er fastsatt av kompetent organ.

Brønnøysundregistrene, 24.09.2025

Brønnøysundregistrene
Postadresse: Postboks 900, 8910 Brønnøysund
Telefon: 75 00 75 00
E-post: firmapost@brreg.no Internett: www.brreg.no
Organisasjonsnummer: 974 760 673



Organisasjonsnr: 920 316 530
GLENN SYVERTSEN MASKIN AS

RESULTATREGNSKAP

Beløp i: NOK	Note	2024	2023
RESULTATREGNSKAP			
Inntekter			
Avkastning på finansinvesteringer	1	708 585	318 088
Annen driftsinntekt		282 000	715 320
Sum inntekter		990 585	1 033 408
Kostnader			
Avskrivning	2	321 500	
Negativ avkastning på finansinvesteringer	1		
Annen driftskostnad	3	725 249	915 615
Sum kostnader		1 046 749	915 615
Driftsresultat		-56 164	117 794
Finansinntekter og finanskostnader			
Annen renteinntekt		21 869	3 769
Sum finansinntekter		21 869	3 769
Annen rentekostnad		291 156	147 784
Sum finanskostnader		291 156	147 784
Netto finans		-269 287	-144 015
Resultat før skattekostnad		-325 451	-26 222
Skattekostnad på resultat	4		
Årsresultat		-325 451	-26 222
Årsresultat etter minoritetsinteresser		-325 451	-26 222
Totalresultat		-325 451	-26 222
Overføringer og disponeringer			
Ordinært utbytte		2 400 000	3 850 000
Overført fra annen egenkapital		-2 725 451	-3 876 222
Sum overføringer og disponeringer	5	-325 451	-26 222



Organisasjonsnr: 920 316 530
GLENN SYVERTSEN MASKIN AS

BALANSE

Beløp i: NOK	Note	2024	2023
BALANSE - EIENDELER			
Anleggsmidler			
Immaterielle eiendeler			
Utsatt skattefordel	4		
Varige driftsmidler			
Tomter, bygninger og annen fast eiendom	2	3 721 830	2 209 580
Maskiner og anlegg	2		
Driftsløsøre, inventar, verktøy, kontormaskiner o. l.	2	1 432 570	
Sum varige driftsmidler		5 154 400	2 209 580
Finansielle anleggsmidler			
Investeringer i tilknyttet selskap	6	7 000	10 000
Investeringer i aksjer og andeler	7	2 593 004	4 401 576
Andre langsiktige fordringer	8		3 140 000
Sum finansielle anleggsmidler		2 600 004	7 551 576
Sum anleggsmidler		7 754 404	9 761 156
Omløpsmidler			
Varer			
Fordringer			
Andre kortsiktige fordringer		481 987	200 000
Sum fordringer		481 987	200 000
Investeringer			
Omløpsaksjer og -aksjefond	9	3 814 854	4 239 341
Obligasjoner og pengemarkedsfond	9	1 017 015	1 479 112
Sum investeringer		4 831 869	5 718 453
Bankinnskudd, kontanter og lignende			
Bankinnskudd, kontanter o. l.		3 740	361 602
Sum bankinnskudd, kontanter og lignende		3 740	361 602
Sum omløpsmidler		5 317 596	6 280 055



SUM EIENDELER		13 072 000	16 041 211
BALANSE - EGENKAPITAL OG GJELD			
Egenkapital			
Innskutt egenkapital			
Aksjekapital	5	30 000	30 000
Sum innskutt egenkapital		30 000	30 000
Opptjent egenkapital			
Annen egenkapital	5	7 681 937	10 407 388
Sum opptjent egenkapital		7 681 937	10 407 388
Sum egenkapital		7 711 937	10 437 388
Gjeld			
Langsiktig gjeld			
Utsatt skatt	4		
Annen langsiktig gjeld			
Gjeld til kredittinstitusjoner		4 987 086	2 200 000
Sum annen langsiktig gjeld		4 987 086	2 200 000
Sum langsiktig gjeld		4 987 086	2 200 000
Kortsiktig gjeld			
Leverandørgjeld		38 241	4 699
Betalbar skatt	4		
Utbytte		100 000	3 140 000
Annen kortsiktig gjeld		234 736	259 124
Sum kortsiktig gjeld		372 977	3 403 823
Sum gjeld		5 360 063	5 603 823
SUM EGENKAPITAL OG GJELD		13 072 000	16 041 211



Organisasjonsnr: 920 316 530
GLENN SYVERTSEN MASKIN AS

NOTEOPPLYSNINGER - SELSKAP - alle poster oppgitt i hele tall

Note

Antall årsverk i regnskapsåret
0.00

Sum Beløp

Balanseført verdi 31.12. Varige driftsmidler Immaterielle eiend.

Konsernregnskap

Morselskapet sitt navn

Forretningskontor for morselskapet

Begrunnelse for at datterselskap er utelatt fra konsolideringen

Samlet beløp - tilknyttet selskap Årets Fjorårets

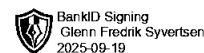
Samlet beløp - foretak i samme konsern Årets Fjorårets

Samlet beløp - foretak i samme konsern Årets Fjorårets

Samlet beløp - felles kontrollert virksomhet Årets Fjorårets

Pantstillelse Beløp


Beholdning av egne aksjer Antall Pålydende Andel av aksjek.



Årsregnskap 2024

Glenn Syvertsen Maskin AS

org. nr. 920 316 530



Utarbeidet av Formue Accounting AS



Glenn Syvertsen Maskin AS

RESULTATREGNSKAP 01.01. - 31.12.

	Note	2024	2023
DRIFTSINNEKTER			
Avkastning på finansinvesteringer	1	708 585	318 088
Annen driftsinntekt		282 000	715 320
SUM DRIFTSINNEKTEK		990 585	1 033 408
DRIFTSKOSTNADER			
Avskrivning	2	(321 500)	0
Annen driftskostnad	3	(725 249)	(915 615)
SUM DRIFTSKOSTNAD		(1 046 749)	(915 615)
DRIFTSRESULTAT		(56 164)	117 794
FINANSPOSTER			
Annen renteinntekt		21 869	3 769
Annen rentekostnad		(291 156)	(147 784)
SUM FINANSPOSTER		(269 287)	(144 015)
ORDINÆRT RESULTAT FØR SKATTEKOSTNAD		(325 451)	(26 222)
Skattekostnad på resultat	4	0	0
ÅRSRESULTAT		(325 451)	(26 222)
DISPONERING (DEKNING) AV ÅRSRESULTATET			
Foreslått utbytte		100 000	3 140 000
Tilleggsutbytte		2 300 000	710 000
Overført fra annen egenkapital		2 725 451	3 876 222
SUM DISPONERT (DEKKET)	5	(325 451)	(26 222)



Glenn Syvertsen Maskin AS

BALANSE PR. 31.12.

	Note	2024	2023
EIENDELER			
ANLEGGSMIDLER			
Varige driftsmidler			
Tomter, bygninger og annen fast eiendom	2	3 721 830	2 209 580
Driftsløsøre, inventar, verktøy, kontormaskiner o.l.	2	1 432 570	0
Sum varige driftsmidler		5 154 400	2 209 580
Finansielle anleggsmidler			
Investeringer i tilknyttet selskap	6	7 000	10 000
Investeringer i aksjer og andeler	7	2 593 004	4 401 576
Andre langsiktige fordringer	8	0	3 140 000
Sum finansielle anleggsmidler		2 600 004	7 551 576
SUM ANLEGGSMIDLER		7 754 404	9 761 156
OMLØPSMIDLER			
Fordringer			
Andre kortsiktige fordringer		481 987	200 000
Sum fordringer		481 987	200 000
Finansielle omløpsmidler			
Omløpsaksjer og -aksjefond	9	3 814 854	4 239 341
Obligasjoner og pengemarkedsfond	9	1 017 015	1 479 112
Sum finansielle omløpsmidler		4 831 869	5 718 453
Bankinnskudd, kontanter o.l.		3 740	361 602
SUM OMLØPSMIDLER		5 317 596	6 280 055
SUM EIENDELER		13 072 000	16 041 211



Glenn Syvertsen Maskin AS

BALANSE PR. 31.12.

	Note	2024	2023
EGENKAPITAL OG GJELD			
EGENKAPITAL			
Innskutt egenkapital			
Aksjekapital	5	30 000	30 000
Sum innskutt egenkapital		<u>30 000</u>	<u>30 000</u>
Opptjent egenkapital			
Annen egenkapital	5	7 681 937	10 407 388
Sum opptjent egenkapital		<u>7 681 937</u>	<u>10 407 388</u>
SUM EGENKAPITAL		<u>7 711 937</u>	<u>10 437 388</u>
GJELD			
Annen langsiktig gjeld			
Gjeld til kredittinstitusjoner		4 987 086	2 200 000
Sum annen langsiktig gjeld		<u>4 987 086</u>	<u>2 200 000</u>
Kortsiktig gjeld			
Leverandørgjeld		38 241	4 699
Utbytte		100 000	3 140 000
Annen kortsiktig gjeld		234 736	259 124
Sum kortsiktig gjeld		<u>372 977</u>	<u>3 403 823</u>
SUM GJELD		<u>5 360 063</u>	<u>5 603 823</u>
SUM EGENKAPITAL OG GJELD		<u>13 072 000</u>	<u>16 041 211</u>

Gran, 17.09.2025

Glenn Fredrik Syvertsen
styreleder



Glenn Syvertsen Maskin AS

NOTER TIL ÅRSREGNSKAPET 2024

REGNSKAPSPRINSIPPER

Årsregnskapet er satt opp i samsvar med regnskapsloven og god regnskapsskikk for små foretak.

Eiendeler bestemt til varig eie eller bruk er klassifisert som anleggsmidler. Andre eiendeler er klassifisert som omløpsmidler. Fordringer som skal tilbakebetales innen ett år, er uansett klassifisert som omløpsmidler. Ved klassifisering av kortsiktig og langsiktig gjeld er tilsvarende kriterier lagt til grunn.

Anleggsmidler

Anleggsmidler vurderes til anskaffelseskost, men nedskrives til virkelig verdi når verdifallet forventes ikke å være forbigående. Nedskrivningen reverseres når grunnlaget for nedskrivningen ikke lenger er til stede. Anleggsmidler med begrenset økonomisk levetid avskrives planmessig. Langsiktig gjeld balanseføres til nominelt mottatt beløp på etableringstidspunktet.

Omløpsmidler

Omløpsmidler vurderes til laveste av anskaffelseskost og virkelig verdi. Kortsiktig gjeld balanseføres til nominelt mottatt beløp på etableringstidspunktet.

Investeringer i aksjer, andeler og andre finansielle instrumenter

Kortsiktige plasseringer (aksjer, andeler mv. vurdert som omløpsmidler) vurderes til laveste av anskaffelseskost og virkelig verdi på balansedagen. For verdipapirer som er en del av en veldiversifisert portefølje med innslag av ulike aktivaklasser der porteføljen forvaltes samlet med hensyn på risiko og avkastning, benyttes laveste verdis prinsipp samlet for porteføljen.

Driftsinntekter

Tjenester inntektsføres etter hvert som de leveres.

Inntektsføring av avkastning på investeringer

Avkastning på investering i aksjer, andeler og andre finansielle instrumenter, samt mottatt utbytte og andre utdelinger, inngår i avkastning på finansinvesteringer under driftsinntekter. Avkastning inkluderer både realiserte og urealiserte resultatførte beløp, renter på obligasjoner og pengemarkedsfond og valutaendringer knyttet til investeringer. Negativ avkastning (resultatførte tap og nedskrivning) kommer til fradrag. Netto negativ avkastning inngår i negativ avkastning på finansinvesteringer under driftskostnader.

Investeringer i tilknyttede selskap

Investeringer i tilknyttede selskap verdsettes til anskaffelseskost. De ordinære vurderingsreglene for anleggsmidler benyttes. Utbytte inntektsføres når det mottas.

Skatt

Skattekostnaden i resultatregnskapet omfatter både periodens betalbare skatt og endring i utsatt skatt. Utsatt skatt/skattefordel er beregnet med 22% på grunnlag av de midlertidige forskjeller som eksisterer mellom regnskapsmessige og skattemessige verdier. Skatteøkende og skattereduserende midlertidige forskjeller som reverserer eller kan reversere i samme periode er



Glenn Syvertsen Maskin AS

NOTER TIL ÅRSREGNSKAPET 2024

utlignet. Utsatt skattefordel er i samsvar med god regnskapsskikk for små foretak unnlatt balanseført.

NOTE 1 SAMMENSLÅTTE POSTER

Positiv / Negativ avkastning finansinvesteringer	2024	2023
Mottatt utbytte / renter obligasjoner og pengemarkedsfond	5 899	9 556
Realisert gevinst / tap finansinvesteringer	702 687	215 748
Urealisert resultatført verdiendring på finansinvesteringer	0	92 784
Sum	708 585	318 088

NOTE 2 VARIGE DRIFTSMIDLER

	Bygninger og tomter	Maskiner og anlegg	Driftsløsøre, inventar ol.	Sum
Anskaffelseskost pr. 01.01.24	2 209 580	73 500		2 283 080
+ Tilgang kjøpte driftsmidler	1 512 250	1 754 070		3 266 320
= Anskaffelseskost 31.12.24	3 721 830	1 827 570		5 549 400
Akkumulerte avskrivninger 31.12.24		395 000		395 000
= Bokført verdi 31.12.24	3 721 830	1 432 570		5 154 400
Årets ordinære avskrivninger		321 500		321 500
Økonomisk levetid		0-10 år	10 år	

NOTE 3 LØNSKOSTNADER, GODTGJØRELSE MM

Lønnskostnader	2024	2023
Sum	0	0

Selskapet har i 2024 sysselsatt 0 årsverk.



Glenn Syvertsen Maskin AS

NOTER TIL ÅRSREGNSKAPET 2024

NOTE 4 SKATT

Årets skattekostnad	2024	2023
Resultatført skatt på ordinært resultat:		
Betalbar skatt	0	0
Endring i utsatt skattefordel	0	0
Skattekostnad ordinært resultat	0	0
Skattepliktig inntekt:		
Resultat før skatt	-325 451	-26 222
Permanente forskjeller	-615 401	-293 403
Endring i midlertidige forskjeller	-176 420	-523 182
Skattepliktig inntekt	-1 117 271	-842 807
Betalbar skatt i balansen:		
Betalbar skatt på årets resultat	0	0
Sum betalbar skatt i balansen	0	0

Skatteeffekten av midlertidige forskjeller og underskudd til fremføring som har gitt opphav til utsatt skatt og utsatte skattefordeler, spesifisert på typer av midlertidige forskjeller

	2024	2023	Endring
Varige driftsmidler	220 611	44 192	-176 420
Sum	220 611	44 192	-176 420
Akkumulert fremførbart underskudd	-4 170 891	-3 053 620	1 117 271
Inngår ikke i beregningen av utsatt skatt	3 950 280	2 128 111	-1 822 169
Grunnlag for utsatt skattefordel	0	-881 317	-881 317
Utsatt skattefordel (22 %)	0	-193 890	-193 890

I henhold til God regnskapsskikk for små foretak balanseføres ikke utsatt skattefordel.



Glenn Syvertsen Maskin AS

NOTER TIL ÅRSREGNSKAPET 2024

NOTE 5 EGENKAPITAL

Egenkapital	Aksjekapital	Annen egenkapital	Sum egenkapital
01.01.2024	30 000	10 407 388	10 437 388
Årets resultat	0	-325 451	-325 451
Ordinært utbytte		-100 000	-100 000
Tilleggsutbytte		-2 300 000	-2 300 000
31.12.2024	30 000	7 681 937	7 711 937



Glenn Syvertsen Maskin AS

NOTER TIL ÅRSREGNSKAPET 2024

NOTE 6 DATTERSELSKAP, TS OG FKV

	Kontor- kommune	Eier- andel	Anskaffelses kost	Balanseført verdi
DS/FKV/TS				
SMD Eiendom AS		23,3%	7 000	7 000
Sum			7 000	7 000

NOTE 7 LANGSIKTIGE VERDIPAPIRER

	Anskaffelses kost	Balanseført verdi
Anleggsmidler		
Green Landscaping Group AB	2 593 005	2 593 005
Sum	2 593 005	2 593 005

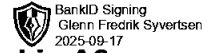
NOTE 8 - ULOVLIG LÅN

Lånet til aksjonær anses å være ulovlig grunnet manglende sikkerhet.
Lånet er skattelagt i 2022, og vil motregnes mot avsatt utbytte i 2024.

NOTE 9 INVESTERINGER I AKSJER, ANDELER OG ANDRE FINANSIELLE INSTRUMENTER

Investeringer	Anskaffelses kost	Balanseført verdi 31.12.2024	Virkelig verdi 31.12.2024	Uinnkalt ansvar*)
Omløpsaksjer og -aksjefond	3 814 854	3 814 854	4 126 001	654 647
Obligasjoner og pengemarkedsfond	1 017 015	1 017 015	1 109 521	0
Sum	4 831 869	4 831 869	5 235 522	654 647

*) Uinnkalt ansvar er på tidspunktet for avleggelse av regnskapet.



Protokoll fra ordinær generalforsamling i Glenn Syvertsen Maskin AS

Org.nr. 920 316 530

Det ble avholdt ordinær generalforsamling i selskapet den 17.09.2025 kl. 12:00 - 12:30. Generalforsamlingen ble avholdt som et elektronisk møte via videoløsning.

Til stede var:

Glenn Fredrik Syvertsen som representerer 30 aksjer.

Således var alle aksjene representert.

Til behandling forelå:

1. Valg av møteleder

Glenn Fredrik Syvertsen ble valgt til å lede møtet.

2. Godkjenning av innkallingen og dagsordenen

Det fremkom ikke bemerkninger til innkallingen. Innkallingen og dagsordenen ble godkjent.

3. Godkjenning av styrets forslag til årsregnskap, herunder disponering av årets resultat

Styrets forslag til selskapets årsregnskap med ble gjennomgått. Årsregnskapet ble enstemmig godkjent.

Det ble enstemmig vedtatt å anvende årets resultat i overensstemmelse med styrets forslag. Generalforsamlingen vedtok således enstemmig et utbytte på totalt NOK 100 000 som innebærer at det utbetales NOK 3 333 utbytte per aksje til alle som er registrert som aksjeeiere per 17.09.2025.

4. Fastsettelse av styrets honorar for siste år

Det ble vedtatt ikke å utbetale styrehonorar.

Glenn Fredrik Syvertsen
Møteleder (elektronisk signert)