



ÅRSREGNSKAPET FOR REGNSKAPSÅRET 2023 - GENERELL INFORMASJON

Enheten

Organisasjonsnummer: 912 461 572
Organisasjonsform: Aksjeselskap
Foretaksnavn: FAGERLIDAL 6 AS
Forretningsadresse: Ringveien 10
9300 FINNSNES

Regnskapsår

Årsregnskapets periode: 01.01.2023 - 31.12.2023

Konsern

Morselskap i konsern: Nei

Regnskapsregler

Regler for små foretak benyttet: Ja
Benyttet ved utarbeidelsen av årsregnskapet til selskapet: Regnskapslovens alminnelige regler

Årsregnskapet fastsatt av kompetent organ

Bekreftet av representant for selskapet: Odd Sigurd Skoglund
Dato for fastsettelse av årsregnskapet: 08.05.2024

Grunnlag for avgivelse

År 2023: Årsregnskapet er elektronisk innlevert
År 2022: Tall er hentet fra elektronisk innlevert årsregnskap fra 2023

Det er ikke krav til at årsregnskapet m.v. som sendes til Regnskapsregisteret er undertegnet. Kontrollen på at dette er utført ligger hos revisor/enhetens øverste organ. Sikkerheten ivaretas ved at innsender har rolle/rettighet for innsending av årsregnskapet via Altinn, og ved at det bekreftes at årsregnskapet er fastsatt av kompetent organ.

Brønnøysundregistrene, 26.06.2025



Resultatregnskap

Beløp i: NOK	Note	2023	2022
RESULTATREGNSKAP			
Inntekter			
Leieinntekter		564 000	
Sum inntekter		564 000	
Kostnader			
Lønnskostnad	4		
Avskrivning av driftsmidler og immaterielle eiendeler	1	26 163	22 867
Annen driftskostnad		153 128	77 157
Sum kostnader		179 291	100 023
Driftsresultat		384 709	-100 023
Finansinntekter og finanskostnader			
Annen renteinntekt			2
Annen finansinntekt		1 825	
Sum finansinntekter		1 825	2
Annen rentekostnad		107	85
Sum finanskostnader		107	85
Netto finans		1 718	-83
Ordinært resultat før skattekostnad		386 426	-100 106
Skattekostnad på resultat	2	106 124	-22 024
Ordinært resultat etter skattekostnad		280 302	-78 082
Årsresultat		280 302	-78 082
Årsresultat etter minoritetsinteresser		280 302	-78 082
Totalresultat		280 302	-78 082
Overføringer og disponeringer			
Avgitt konsernbidrag		156 000	
Udekket tap		105 655	-78 082



Resultatregnskap

Beløp i: NOK	Note	2023	2022
Avsatt til annen egenkapital		18 647	
Sum overføringer og disponeringer		280 302	-78 082



Balanse

Beløp i: NOK	Note	2023	2022
BALANSE - EIENDELER			
Anleggsmidler			
Immaterielle eiendeler			
Utsatt skattefordel	2	18 896	42 341
Sum immaterielle eiendeler		18 896	42 341
Varige driftsmidler			
Tomter, bygninger o.a. fast eiendom	1	1 556 735	1 359 938
Maskiner og anlegg	1		
Skip og flytende installasjoner	1		
Driftsløsøre, inventar o.a. utstyr	1		
Sum varige driftsmidler		1 556 735	1 359 938
Finansielle anleggsmidler			
Lån til foretak i samme konsern	3		
Sum anleggsmidler		1 575 631	1 402 279
Omløpsmidler			
Varer			
Fordringer			
Kundefordringer	3		
Andre kortsiktige fordringer		13 229	12 344
Sum fordringer		13 229	12 344
Bankinnskudd, kontanter og lignende			
Bankinnskudd, kontanter o.l.		117 956	493 690
Sum bankinnskudd, kontanter og lignende		117 956	493 690
Sum omløpsmidler		131 185	506 034
SUM EIENDELER		1 706 816	1 908 313

BALANSE - EGENKAPITAL OG GJELD



Balanse

Beløp i: NOK	Note	2023	2022
Egenkapital			
Innskutt egenkapital			
Aksjekapital		720 000	720 000
Sum innskutt egenkapital		720 000	720 000
Opptjent egenkapital			
Annen egenkapital		18 647	
Udekket tap			105 655
Sum opptjent egenkapital		18 647	-105 655
Sum egenkapital		738 647	614 345
Gjeld			
Langsiktig gjeld			
Utsatt skatt	2		
Annen langsiktig gjeld			
Gjeld til kredittinstitusjoner	3		
Langsiktig konserngjeld	3	674 246	754 246
Sum annen langsiktig gjeld		674 246	754 246
Sum langsiktig gjeld		674 246	754 246
Kortsiktig gjeld			
Leverandørgjeld		689	539 722
Betalbar skatt	2	38 679	
Skyldig offentlige avgifter		11 586	
Kortsiktig konserngjeld		200 000	
Annen kortsiktig gjeld		42 969	
Sum kortsiktig gjeld		293 923	539 722
Sum gjeld		968 169	1 293 968
SUM EGENKAPITAL OG GJELD		1 706 816	1 908 313



Brønnøysundregistrene

ÅRSREGNSKAP FOR REGNSKAPSÅRET 2023 - GENERELL INFORMASJON

Journalnummer: 2024 590665

Enheten

Organisasjonsnummer: 912 461 572
Organisasjonsform: Aksjeselskap
Foretaksnavn: FAGERLIDAL 6 AS
Forretningsadresse: Ringveien 10
9300 FINNSNES

Regnskapsår

Årsregnskapets periode: 01.01.2023 - 31.12.2023

Konsern

Morselskap i konsern: Nei

Regnskapsregler

Regler for små foretak benyttet: Ja
Benyttet ved utarbeidelsen av
årsregnskapet til selskapet: Regnskapslovens alminnelige regler

Årsregnskapet fastsatt av kompetent organ

Bekreftet av representant for selskapet: Odd Sigurd Skoglund
Dato for fastsettelse av årsregnskapet: 08.05.2024

Revisjon

Selskapet har besluttet at årsregnskapet
ikke skal revideres: Ja

Grunnlag for avgivelse

År 2023: Årsregnskap er elektronisk innlevert.
År 2022: Tall er hentet fra elektronisk innlevert årsregnskap fra 2023.

Det er ikke krav til at årsregnskapet m.v. som sendes til Regnskapsregisteret er undertegnet. Kontrollen på at dette er utført ligger hos revisor/enhetens øverste organ. Sikkerheten ivaretas ved at innsender har rolle/rettighet for innsending av årsregnskapet via Altinn, og ved at det bekreftes at årsregnskapet er fastsatt av kompetent organ.

Brønnøysundregistrene, 03.07.2024



Organisasjonsnr: 912 461 572
FAGERLIDAL 6 AS

RESULTATREGNSKAP

Beløp i: NOK	Note	2023	2022
RESULTATREGNSKAP			
Inntekter			
Leieinntekter		564 000	
Sum inntekter		564 000	
Kostnader			
Lønnskostnad	4		
Avskrivning av driftsmidler og immaterielle eiendeler	1	26 163	22 867
Annen driftskostnad		153 128	77 157
Sum kostnader		179 291	100 023
Driftsresultat		384 709	-100 023
Finansinntekter og finanskostnader			
Annen renteinntekt			2
Annen finansinntekt		1 825	
Sum finansinntekter		1 825	2
Annen rentekostnad		107	85
Sum finanskostnader		107	85
Netto finans		1 718	-83
Ordinært resultat før skattekostnad			
Skattekostnad på resultat	2	386 426	-100 106
Ordinært resultat etter skattekostnad		106 124	-22 024
Årsresultat		280 302	-78 082
Årsresultat etter minoritetsinteresser		280 302	-78 082
Totalresultat		280 302	-78 082
Overføringer og disponeringer			
Avgitt konsernbidrag		156 000	
Udekket tap		105 655	-78 082
Avsatt til annen egenkapital		18 647	
Sum overføringer og disponeringer		280 302	-78 082



Organisasjonsnr: 912 461 572
FAGERLIDAL 6 AS

BALANSE

Beløp i: NOK	Note	2023	2022
BALANSE - EIENDELER			
Anleggsmidler			
Immaterielle eiendeler			
Utsatt skattefordel	2	18 896	42 341
Sum immaterielle eiendeler		18 896	42 341
Varige driftsmidler			
Tomter, bygninger o.a. fast eiendom	1	1 556 735	1 359 938
Maskiner og anlegg	1		
Skip og flytende installasjoner	1		
Driftsløsøre, inventar o. a. utstyr	1		
Sum varige driftsmidler		1 556 735	1 359 938
Finansielle anleggsmidler			
Lån til foretak i samme konsern	3		
Sum anleggsmidler		1 575 631	1 402 279
Omløpsmidler			
Varer			
Fordringer			
Kundefordringer	3		
Andre kortsiktige fordringer		13 229	12 344
Sum fordringer		13 229	12 344
Bankinnskudd, kontanter og lignende			
Bankinnskudd, kontanter o. l.		117 956	493 690
Sum bankinnskudd, kontanter og lignende		117 956	493 690
Sum omløpsmidler		131 185	506 034
SUM EIENDELER		1 706 816	1 908 313
BALANSE - EGENKAPITAL OG GJELD			
Egenkapital			
Innskutt egenkapital			
Aksjekapital		720 000	720 000



Sum innskutt egenkapital		720 000	720 000
Opptjent egenkapital			
Annen egenkapital		18 647	
Udekket tap			105 655
Sum opptjent egenkapital		18 647	-105 655
Sum egenkapital		738 647	614 345
Gjeld			
Langsiktig gjeld			
Utsatt skatt	2		
Annen langsiktig gjeld			
Gjeld til			
kredittinstitusjoner	3		
Langsiktig konserngjeld	3	674 246	754 246
Sum annen langsiktig gjeld		674 246	754 246
Sum langsiktig gjeld		674 246	754 246
Kortsiktig gjeld			
Leverandørgjeld		689	539 722
Betalbar skatt	2	38 679	
Skyldig offentlige avgifter		11 586	
Kortsiktig konserngjeld		200 000	
Annen kortsiktig gjeld		42 969	
Sum kortsiktig gjeld		293 923	539 722
Sum gjeld		968 169	1 293 968
SUM EGENKAPITAL OG GJELD		1 706 816	1 908 313



Organisasjonsnr: 912 461 572
FAGERLIDAL 6 AS

NOTEOPPLYSNINGER - SELSKAP - alle poster oppgitt i hele tall

Note
4

Antall årsverk i regnskapsåret
0.00

Sum Beløp

Balanseført verdi 31.12. Varige driftsmidler Immaterielle eiend.

Konsernregnskap

Morselskapet sitt navn

Forretningskontor for morselskapet

Begrunnelse for at datterselskap er utelatt fra konsolideringen

Samlet beløp - tilknyttet selskap Årets Fjorårets

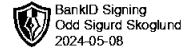
Samlet beløp - foretak i samme konsern Årets Fjorårets

Samlet beløp - foretak i samme konsern Årets Fjorårets

Samlet beløp - felles kontrollert virksomhet Årets Fjorårets

Pantstillelse Beløp

Beholdning av egne aksjer Antall Pålydende Andel av aksjek.



Årsregnskap 2023 Fagerlidal 6 AS

Resultatregnskap
Balanse
Noter til regnskapet


Utarbeidet av Bardufoss Regnskap AS
Autorisert regnskapsførerselskap

Org.nr.: 912 461 572




Resultatregnskap Fagerlidal 6 AS

DRIFTSINNEKTER OG DRIFTSKOSTNADER	NOTE	2023	2022
Leieinntekter		564 000	0
Sum driftsinntekter		564 000	0
Avskrivning av driftsmidler og immaterielle eiendeler	1	26 163	22 867
Annen driftskostnad		153 128	77 157
Sum driftskostnader		179 291	100 023
Driftsresultat		384 709	-100 023
FINANSINNEKTER OG FINANSKOSTNADER			
Annen renteinntekt		0	2
Annen finansinntekt		1 825	0
Annen rentekostnad		107	85
Resultat av finansposter		1 718	-83
Resultat før skattekostnad		386 426	-100 106
Skattekostnad på resultat	2	106 124	-22 024
Årsresultat		280 302	-78 082
OVERFØRINGER			
Avsatt konsernbidrag		156 000	0
Avsatt til annen egenkapital		18 647	0
Overført til udekket tap		-105 655	78 082
Sum overføringer		280 302	-78 082



Balanse Fagerlidal 6 AS

EIENDELER	NOTE	2023	2022
ANLEGGSMIDLER			
IMMATERIELLE EIENDELER			
Utsatt skattefordel	2	18 896	42 341
Sum immaterielle eiendeler		18 896	42 341
VARIGE DRIFTSMIDLER			
Tomter, bygninger o.a. fast eiendom	1	1 556 735	1 359 938
Sum varige driftsmidler		1 556 735	1 359 938
Sum anleggsmidler		1 575 631	1 402 279
OMLØPSMIDLER			
FORDRINGER			
Andre kortsiktige fordringer		13 229	12 344
Sum fordringer		13 229	12 344
INVESTERINGER			
Bankinnskudd, kontanter o.l.		117 956	493 690
Sum omløpsmidler		131 185	506 034
Sum eiendeler		1 706 816	1 908 313

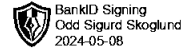


Balanse Fagerlidal 6 AS

EGENKAPITAL OG GJELD	NOTE	2023	2022
EGENKAPITAL			
INNSKUTT EGENKAPITAL			
Aksjekapital		720 000	720 000
Sum innskutt egenkapital		720 000	720 000
OPPTJENT EGENKAPITAL			
Annen egenkapital		18 647	0
Udekket tap		0	-105 655
Sum opptjent egenkapital		18 647	-105 655
Sum egenkapital		738 647	614 345
GJELD			
ANNEN LANGSIKTIG GJELD			
Langsiktig konserngjeld	3	674 246	754 246
Sum annen langsiktig gjeld		674 246	754 246
KORTSIKTIG GJELD			
Leverandørgjeld		689	539 722
Betalbar skatt	2	38 679	0
Skyldig offentlige avgifter		11 586	0
Konserngjeld		200 000	0
Annen kortsiktig gjeld		42 969	0
Sum kortsiktig gjeld		293 923	539 722
Sum gjeld		968 169	1 293 968
Sum egenkapital og gjeld		1 706 816	1 908 313

Finnsnes, 08.05.2024
Styret i Fagerlidal 6 AS

Odd Sigurd Skoglund
styreleder



Regnskapsprinsipper

Årsregnskapet er satt opp i samsvar med regnskapsloven og NRS 8 - God regnskapsskikk for små foretak.

DRIFTSINNTEKTER

Inntektsføring ved salg av varer skjer på leveringstidspunktet. Tjenester inntektsføres etter hvert som de leveres.

SKATT

Skattekostnaden i resultatregnskapet omfatter både periodens betalbare skatt og endring i utsatt skatt. Utsatt skatt er beregnet med 22 % på grunnlag av de midlertidige forskjeller som eksisterer mellom regnskapsmessige og skattemessige verdier, samt ligningsmessig underskudd til fremføring ved utgangen av regnskapsåret. Skatteøkende og skattereduserende midlertidige forskjeller som reverserer eller kan reverseres i samme periode er utlignet og nettoført.

KLASSIFISERING OG VURDERING AV ANLEGGSMIDLER

Anleggsmidler omfatter eiendeler bestemt til varig eie og bruk. Anleggsmidler er vurdert til anskaffelseskost. Varige driftsmidler balanseføres og avskrives over driftsmidlets økonomiske levetid. Avskrivningsperioden for fast eiendom anskaffet etter 2009 er dekomponert i en del som gjelder råbygget og en del som gjelder faste tekniske installasjoner. Varige driftsmidler nedskrives til gjenvinnbart beløp ved verdifall som forventes ikke å være forbigående. Gjenvinnbart beløp er det høyeste av netto salgsverdi og verdi i bruk. Verdi i bruk er nåverdi av fremtidige kontantstrømmer knyttet til eiendelen. Nedskrivningen reverseres når grunnlaget for nedskrivningen ikke lenger er til stede.

KLASSIFISERING OG VURDERING AV OMLØPSMIDLER


Omløpsmidler og kortsiktig gjeld omfatter normalt poster som forfaller til betaling innen ett år etter balansedagen, samt poster som knytter seg til varekretsløpet. Omløpsmidler vurderes til laveste verdi av anskaffelseskost og virkelig verdi.

FORDRINGER

Kundefordringer og andre fordringer oppføres til pålydende etter fradrag for avsetning til forventet tap. Avsetning til tap gjøres på grunnlag av en individuell vurdering av de enkelte fordringene.

Note 1 Anleggsmidler

	BYGNINGER OG TOMTER	SUM
Anskaffelseskost pr. 01.01.23	802 238	802 238
Tilgang kjøpte driftsmidler	989 927	989 927
Anskaffelseskost 31.12.23	1 792 165	1 792 165
Akkumulerte avskrivninger 31.12.23	235 431	235 431
Bokført verdi 31.12.23	1 556 734	1 556 734
Årets ordinære avskrivninger	26 163	26 163
Økonomisk levetid	25-50 år	



Note 2 Skatt

ÅRETS SKATTEKOSTNAD	2023	2022
Resultatført skatt på ordinært resultat:		
Betalbar skatt	82 679	0
Endring i utsatt skattefordel	23 445	-22 024
Skattekostnad ordinært resultat	106 124	-22 024
Skattepliktig inntekt:		
Resultat før skatt	386 426	-100 106
Permanente forskjeller	0	0
Endring i midlertidige forskjeller	-10 612	0
Avgitt konsernbidrag	-200 000	0
Skattepliktig inntekt	175 814	-100 106
Betalbar skatt i balansen:		
Betalbar skatt på årets resultat	82 679	0
Betalbar skatt på avgitt konsernbidrag	-44 000	0
Sum betalbar skatt i balansen	38 679	0

Skatteeffekten av midlertidige forskjeller som har gitt opphav til utsatt skatt og utsatte skattefordeler, spesifisert på typer av midlertidige forskjeller

	2023	2022	ENDRING
Varige driftsmidler	-85 889	-96 501	-10 612
Sum	-85 889	-96 501	-10 612
Akkumulert fremførbart underskudd	0	-95 959	-95 959
Grunnlag for utsatt skattefordel	-85 889	-192 460	-106 571
Utsatt skattefordel (22 %)	-18 896	-42 341	-23 446

Note 3 Mellomværende med selskap i samme konsern

	2023	2022
GJELD		
Lån fra foretak i samme konsern	674 246	754 246
Annen kortsiktig gjeld konsern	240 000	0
Sum	914 246	754 246

Note 4 Lønnskostnader

Fagerlidal 6 AS har ikke hatt lønns- eller personalkostnader i 2023 og det foreligger heller ingen slike forpliktelser.