



ÅRSREGNSKAPET FOR REGNSKAPSÅRET 2023 - GENERELL INFORMASJON

Enheten

Organisasjonsnummer:	961 214 459
Organisasjonsform:	Aksjeselskap
Foretaksnavn:	SKJOLDNES HOLDING AS
Forretningsadresse:	Sundts veg 93 5221 NESTTUN

Regnskapsår

Årsregnskapets periode:	01.01.2023 - 31.12.2023
-------------------------	-------------------------

Konsern

Morselskap i konsern:	Ja
Konsernregnskap lagt ved:	Nei

Regnskapsregler

Regler for små foretak benyttet:	Ja
Benyttet ved utarbeidelsen av årsregnskapet til selskapet:	Regnskapslovens alminnelige regler

Årsregnskapet fastsatt av kompetent organ

Bekreftet av representant for selskapet:	Jan Ramstad
Dato for fastsettelse av årsregnskapet:	03.04.2025

Grunnlag for avgivelse

År 2023: Årsregnskapet er elektronisk innlevert
År 2022: Tall er hentet fra elektronisk innlevert årsregnskap fra 2023

Det er ikke krav til at årsregnskapet m.v. som sendes til Regnskapsregisteret er undertegnet. Kontrollen på at dette er utført ligger hos revisor/enhetens øverste organ. Sikkerheten ivaretas ved at innsender har rolle/rettighet for innsending av årsregnskapet via Altinn, og ved at det bekreftes at årsregnskapet er fastsatt av kompetent organ.

Brønnøysundregistrene, 23.11.2025



Resultatregnskap

Beløp i: NOK	Note	2023	2022
RESULTATREGNSKAP			
Inntekter			
Leieinntekter		509 000	641 720
Annen driftsinntekt		515 000	635 000
Sum inntekter		1 024 000	1 276 720
Kostnader			
Lønnskostnad	5	171 037	293 266
Avskrivning på driftsmidler	1	593 986	559 880
Nedskrivning av varige driftsmidler og immaterielle eiendeler	1		
Annen driftskostnad	5	241 355	958 992
Sum kostnader		1 006 378	1 812 138
Driftsresultat		17 622	-535 418
Finansinntekter og finanskostnader			
Annen finansinntekt		15 992	32 724
Sum finansinntekter		15 992	32 724
Nedskrivning av andre finansielle anleggsmidler	2, 4	3 727 579	1 172 400
Annen finanskostnad	4	2 013 533	1 463 171
Sum finanskostnader		5 741 112	2 635 571
Netto finans		-5 725 120	-2 602 847
Ordinært resultat før skattekostnad		-5 707 497	-3 138 265
Skattekostnad på resultat	7	-870 549	
Ordinært resultat etter skattekostnad		-4 836 948	-3 138 265
Årsresultat		-4 836 948	-3 138 265
Årsresultat etter minoritetsinteresser		-4 836 948	-3 138 265
Totalresultat		-4 836 948	-3 138 265
Overføringer og disponeringer			



Resultatregnskap

Beløp i: NOK	Note	2023	2022
Udekket tap		-4 836 948	
Overført fra annen egenkapital			-3 138 265
Sum overføringer og disponeringer		-4 836 948	-3 138 265



Balanse

Beløp i: NOK	Note	2023	2022
BALANSE - EIENDELER			
Anleggsmidler			
Immaterielle eiendeler			
Utsatt skattefordel	7	1 715 116	844 567
Sum immaterielle eiendeler		1 715 116	844 567
Varige driftsmidler			
Tomter, bygninger o.a. fast eiendom	1, 4	23 009 140	23 447 020
Driftsløsøre, inventar o.a. utstyr	1, 4	645 133	801 239
Sum varige driftsmidler		23 654 273	24 248 258
Finansielle anleggsmidler			
Investering i datterselskap	2	5	540 003
Investeringer i tilknyttet selskap	3	9 426 182	9 437 287
Andre langsiktige fordringer	4	253 661	3 169 111
Sum finansielle anleggsmidler		9 679 848	13 146 401
Sum anleggsmidler		35 049 237	38 239 226
Omløpsmidler			
Varer			
Fordringer			
Kundefordringer			227 916
Andre kortsiktige fordringer	4		652 650
Sum fordringer			880 566
Bankinnskudd, kontanter og lignende			
Bankinnskudd, kontanter o.l.	6	462 290	1 028 507
Sum bankinnskudd, kontanter og lignende		462 290	1 028 507
Sum omløpsmidler		462 290	1 909 073
SUM EIENDELER		35 511 527	40 148 298



Balanse

Beløp i: NOK	Note	2023	2022
BALANSE - EGENKAPITAL OG GJELD			
Egenkapital			
Innskutt egenkapital			
Aksjekapital	8, 9	765 000	765 000
Sum innskutt egenkapital		765 000	765 000
Opptjent egenkapital			
Annen egenkapital	8		
Udekket tap		6 003 989	1 167 041
Sum opptjent egenkapital		-6 003 989	-1 167 041
Sum egenkapital		-5 238 989	-402 041
Gjeld			
Langsiktig gjeld			
Utsatt skatt	7		
Annen langsiktig gjeld			
Gjeld til kredittinstitusjoner	4	31 497 715	31 574 748
Øvrig langsiktig gjeld	4	7 247 783	7 108 715
Sum annen langsiktig gjeld		38 745 498	38 683 464
Sum langsiktig gjeld		38 745 498	38 683 464
Kortsiktig gjeld			
Gjeld til kredittinstitusjoner	4		
Leverandørgjeld		1 362 746	1 148 845
Skyldig offentlige avgifter		59 960	125 812
Annen kortsiktig gjeld	4	582 311	592 219
Sum kortsiktig gjeld		2 005 018	1 866 875
Sum gjeld		40 750 515	40 550 339
SUM EGENKAPITAL OG GJELD		35 511 527	40 148 298



Brønnøysundregistrene

ÅRSREGNSKAP FOR REGNSKAPSÅRET 2023 - GENERELL INFORMASJON

Journalnummer: 2025 369228

Enheten

Organisasjonsnummer: 961 214 459
Organisasjonsform: Aksjeselskap
Foretaksnavn: SKJOLDNES HOLDING AS
Forretningsadresse: Sundts veg 93
5221 NESTUN

Regnskapsår

Årsregnskapets periode: 01.01.2023 - 31.12.2023

Konsern

Morselskap i konsern: Ja
Konsernregnskap lagt ved: Nei

Regnskapsregler

Regler for små foretak benyttet: Ja
Benyttet ved utarbeidelsen av
årsregnskapet til selskapet: Regnskapslovens alminnelige regler

Årsregnskapet fastsatt av kompetent organ

Bekreftet av representant for selskapet: Jan Ramstad
Dato for fastsettelse av årsregnskapet: 03.04.2025

Grunnlag for avgivelse

År 2023: Årsregnskap er elektronisk innlevert.
År 2022: Tall er hentet fra elektronisk innlevert årsregnskap fra 2023.

Det er ikke krav til at årsregnskapet m.v. som sendes til Regnskapsregisteret er undertegnet. Kontrollen på at dette er utført ligger hos revisor/enhetens øverste organ. Sikkerheten ivaretas ved at innsender har rolle/rettighet for innsending av årsregnskapet via Altinn, og ved at det bekreftes at årsregnskapet er fastsatt av kompetent organ.

Brønnøysundregistrene, 09.04.2025



Organisasjonsnr: 961 214 459
SKJOLDNES HOLDING AS

RESULTATREGNSKAP

Beløp i: NOK	Note	2023	2022
RESULTATREGNSKAP			
Inntekter			
Leieinntekter		509 000	641 720
Annen driftsinntekt		515 000	635 000
Sum inntekter		1 024 000	1 276 720
Kostnader			
Lønnskostnad	5	171 037	293 266
Avskrivning på driftsmidler	1	593 986	559 880
Nedskrivning av varige driftsmidler og immaterielle eiendeler	1		
Annen driftskostnad	5	241 355	958 992
Sum kostnader		1 006 378	1 812 138
Driftsresultat		17 622	-535 418
Finansinntekter og finanskostnader			
Annen finansinntekt		15 992	32 724
Sum finansinntekter		15 992	32 724
Nedskrivning av andre finansielle anleggsmidler	2, 4	3 727 579	1 172 400
Annen finanskostnad	4	2 013 533	1 463 171
Sum finanskostnader		5 741 112	2 635 571
Netto finans		-5 725 120	-2 602 847
Ordinært resultat før skattekostnad			
Skattekostnad på resultat	7	-870 549	
Ordinært resultat etter skattekostnad		-4 836 948	-3 138 265
Årsresultat		-4 836 948	-3 138 265
Årsresultat etter minoritetsinteresser			
		-4 836 948	-3 138 265
Totalresultat		-4 836 948	-3 138 265
Overføringer og disponeringer			
Udekket tap		-4 836 948	
Overført fra annen egenkapital			-3 138 265
Sum overføringer og disponeringer		-4 836 948	-3 138 265





Organisasjonsnr: 961 214 459
SKJOLDNES HOLDING AS

BALANSE

Beløp i: NOK	Note	2023	2022
BALANSE - EIENDELER			
Anleggsmidler			
Immaterielle eiendeler			
Utsatt skattefordel	7	1 715 116	844 567
Sum immaterielle eiendeler		1 715 116	844 567
Varige driftsmidler			
Tomter, bygninger o.a. fast eiendom			
	1, 4	23 009 140	23 447 020
Driftsløsøre, inventar o. a. utstyr			
	1, 4	645 133	801 239
Sum varige driftsmidler		23 654 273	24 248 258
Finansielle anleggsmidler			
Investering i datterselskap			
	2	5	540 003
Investeringer i tilknyttet selskap			
	3	9 426 182	9 437 287
Andre langsiktige fordringer			
	4	253 661	3 169 111
Sum finansielle anleggsmidler		9 679 848	13 146 401
Sum anleggsmidler		35 049 237	38 239 226
Omløpsmidler			
Varer			
Fordringer			
Kundefordringer			
			227 916
Andre kortsiktige fordringer			
	4	652 650	
Sum fordringer			880 566
Bankinnskudd, kontanter og lignende			
Bankinnskudd, kontanter o. l.			
	6	462 290	1 028 507
Sum bankinnskudd, kontanter og lignende		462 290	1 028 507
Sum omløpsmidler		462 290	1 909 073
SUM EIENDELER		35 511 527	40 148 298

BALANSE - EGENKAPITAL OG GJELD

Egenkapital



Innskutt egenkapital			
Aksjekapital	8, 9	765 000	765 000
Sum innskutt egenkapital		765 000	765 000
Opptjent egenkapital			
Annen egenkapital	8		
Udekket tap		6 003 989	1 167 041
Sum opptjent egenkapital		-6 003 989	-1 167 041
Sum egenkapital		-5 238 989	-402 041
Gjeld			
Langsiktig gjeld			
Utsatt skatt	7		
Annen langsiktig gjeld			
Gjeld til			
kredittinstitusjoner	4	31 497 715	31 574 748
Øvrig langsiktig gjeld	4	7 247 783	7 108 715
Sum annen langsiktig gjeld		38 745 498	38 683 464
Sum langsiktig gjeld		38 745 498	38 683 464
Kortsiktig gjeld			
Gjeld til			
kredittinstitusjoner	4		
Leverandørgjeld		1 362 746	1 148 845
Skyldig offentlige avgifter		59 960	125 812
Annen kortsiktig gjeld	4	582 311	592 219
Sum kortsiktig gjeld		2 005 018	1 866 875
Sum gjeld		40 750 515	40 550 339
SUM EGENKAPITAL OG GJELD		35 511 527	40 148 298



Organisasjonsnr: 961 214 459
SKJOLDNES HOLDING AS

NOTEOPPLYSNINGER - SELSKAP - alle poster oppgitt i hele tall

Note
5

Antall årsverk i regnskapsåret
0.50

Sum Beløp

Balanseført verdi 31.12. Varige driftsmidler Immaterielle eiend.

Konsernregnskap

Morselskapet sitt navn

Forretningskontor for morselskapet

Begrunnelse for at datterselskap er utelatt fra konsolideringen

Samlet beløp - tilknyttet selskap Årets Fjorårets

Samlet beløp - foretak i samme konsern Årets Fjorårets

Samlet beløp - foretak i samme konsern Årets Fjorårets


Samlet beløp - felles kontrollert virksomhet Årets Fjorårets

Pantstillelse Beløp

Beholdning av egne aksjer Antall Pålydende Andel av aksjek.



Skjoldnes Holding AS
Årsregnskap 2023





REVISJONS-PARTNER AS

Til generalforsamlingen i Skjoldnes Holding AS

Uavhengig revisors beretning

Konklusjon om at vi ikke kan uttale oss om årsregnskapet

Vi er valgt til å revidere Skjoldnes Holding AS sitt årsregnskap. Årsregnskapet består av balanse per 31. desember 2023, resultatregnskap for regnskapsåret avsluttet per denne datoen og noter til årsregnskapet, herunder et sammendrag av viktige regnskapsprinsipper. På grunn av betydningen av forholdet som er omtalt i avsnittet «Grunnlag for konklusjonen om at vi ikke kan uttale oss om årsregnskapet», har vi ikke vært i stand til å innhente tilstrekkelig og hensiktsmessig revisjonsbevis som grunnlag for en konklusjon. Vi kan følgelig ikke uttale oss om årsregnskapet.

Grunnlag for konklusjonen om at vi ikke kan uttale oss om årsregnskapet

Selskapets interne kontroll har gjennom året vært mangelfull på en rekke vesentlige punkter. Dette har medført at vi ikke har kunnet gjennomføre de revisjonshandlinger som vi har ansett nødvendige for å bekrefte at årsregnskapet ikke inneholder vesentlige feil eller mangler.

Styret og daglig leders ansvar for årsregnskapet

Styret og daglig leder (ledelsen) er ansvarlig for å utarbeide årsregnskapet og for at det gir et rettvisende bilde i samsvar med regnskapslovens regler og god regnskapsskikk i Norge. Ledelsen er også ansvarlig for slik intern kontroll som den finner nødvendig for å kunne utarbeide et årsregnskap som ikke inneholder vesentlig feilinformasjon, verken som følge av misligheter eller utilsiktede feil. Ved utarbeidelsen av årsregnskapet må ledelsen ta standpunkt til selskapets evne til fortsatt drift og opplyse om forhold av betydning for fortsatt drift. Forutsetningen om fortsatt drift skal legges til grunn for årsregnskapet så lenge det ikke er sannsynlig at virksomheten vil bli avviklet.

Revisors oppgaver og plikter ved revisjonen av årsregnskapet

Vårt mål er å oppnå betryggende sikkerhet for at årsregnskapet som helhet ikke inneholder vesentlig feilinformasjon, verken som følge av misligheter eller utilsiktede feil, og å avgi en revisjonsberetning som inneholder vår konklusjon. Betryggende sikkerhet er en høy grad av sikkerhet, men ingen garanti for at en revisjon utført i samsvar med ISA-ene, alltid vil avdekke vesentlig feilinformasjon som eksisterer. Feilinformasjon kan oppstå som følge av misligheter eller utilsiktede feil. Feilinformasjon blir vurdert som vesentlig dersom den enkeltvis eller samlet med rimelighet kan forventes å påvirke økonomiske beslutninger som brukerne foretar basert på årsregnskapet.

For videre beskrivelse av revisors oppgaver og plikter vises det til:
<https://revisorforeningen.no/revisjonsberetninger>.

Bergen, 4. april 2025

Revisjons - Partner AS

Irene Terkelsen

statsautorisert revisor




Resultatregnskap			
Skjoldnes Holding AS			
Driftsinntekter og driftskostnader	Note	2023	2022
Leieinntekter		509 000	641 720
Annen driftsinntekt		515 000	635 000
Sum driftsinntekter		<u>1 024 000</u>	<u>1 276 720</u>
Lønnskostnad	5	171 037	293 266
Avskrivning på driftsmidler	1	593 986	559 880
Annen driftskostnad	5	241 355	958 992
Sum driftskostnader		<u>1 006 378</u>	<u>1 812 138</u>
Driftsresultat		<u>17 622</u>	<u>-535 418</u>
Finansinntekter og finanskostnader			
Annen finansinntekt		15 992	32 724
Nedskrivning av andre finansielle anleggsmidler	2, 4	3 727 579	1 172 400
Annen finanskostnad	4	2 013 533	1 463 171
Resultat av finansposter		<u>-5 725 120</u>	<u>-2 602 847</u>
Resultat før skattekostnad		-5 707 497	-3 138 265
Skattekostnad på resultat	7	-870 549	0
Resultat		<u>-4 836 948</u>	<u>-3 138 265</u>
Årsresultat		<u>-4 836 948</u>	<u>-3 138 265</u>
Overføringer			
Overført til udekket tap		4 836 948	0
Overført fra annen egenkapital		0	3 138 265
Sum overføringer		<u>-4 836 948</u>	<u>-3 138 265</u>





Balanse			
Skjoldnes Holding AS			
Eiendeler	Note	2023	2022
Anleggsmidler			
Utsatt skattefordel	7	<u>1 715 116</u>	<u>844 567</u>
Sum immaterielle eiendeler		<u>1 715 116</u>	<u>844 567</u>
Varige driftsmidler			
Tomter, bygninger o.a. fast eiendom	1, 4	23 009 140	23 447 020
Driftsløsøre, inventar o.a. utstyr	1, 4	<u>645 133</u>	<u>801 239</u>
Sum varige driftsmidler		<u>23 654 273</u>	<u>24 248 258</u>
Finansielle anleggsmidler			
Investeringer i datterselskap	2	5	540 003
Investeringer i tilknyttet selskap	3	9 426 182	9 437 287
Andre langsiktige fordringer	4	<u>253 661</u>	<u>3 169 111</u>
Sum finansielle anleggsmidler		<u>9 679 848</u>	<u>13 146 401</u>
Sum anleggsmidler		<u>35 049 237</u>	<u>38 239 226</u>
Omløpsmidler			
Fordringer			
Kundefordringer		0	227 916
Andre kortsiktige fordringer	4	<u>0</u>	<u>652 650</u>
Sum fordringer		<u>0</u>	<u>880 566</u>
Investeringer			
Bankinnskudd, kontanter o.l.	6	462 290	1 028 507
Sum omløpsmidler		<u>462 290</u>	<u>1 909 073</u>
Sum eiendeler		<u>35 511 527</u>	<u>40 148 298</u>




Skjoldnes Holding AS



Balanse			
Skjoldnes Holding AS			
Egenkapital og gjeld	Note	2023	2022
Innskutt egenkapital			
Aksjekapital	8, 9	<u>765 000</u>	<u>765 000</u>
Sum innskutt egenkapital		<u>765 000</u>	<u>765 000</u>
Opptjent egenkapital			
Udekket tap		<u>-6 003 989</u>	<u>-1 167 041</u>
Sum opptjent egenkapital		<u>-6 003 989</u>	<u>-1 167 041</u>
Sum egenkapital		<u>-5 238 989</u>	<u>-402 041</u>
Gjeld			
Gjeld til kredittinstitusjoner	4	31 497 715	31 574 748
Øvrig langsiktig gjeld	4	<u>7 247 783</u>	<u>7 108 715</u>
Sum annen langsiktig gjeld		<u>38 745 498</u>	<u>38 683 464</u>
Kortsiktig gjeld			
Leverandørgjeld		1 362 746	1 148 845
Skyldig offentlige avgifter		59 960	125 812
Annen kortsiktig gjeld	4	<u>582 311</u>	<u>592 219</u>
Sum kortsiktig gjeld		<u>2 005 018</u>	<u>1 866 875</u>
Sum gjeld		<u>40 750 515</u>	<u>40 550 339</u>
Sum egenkapital og gjeld		<u>35 511 527</u>	<u>40 148 298</u>

Bergen,
Styret i Skjoldnes Holding AS

Jan Ramstad
Styrets leder



0110 2023
Årsregnskap for
Skjoldnes Holding AS



Skjoldnes Holding AS

Noter til regnskap 2023

Regnskapsprinsipper

Årsregnskapet er satt opp i samsvar med regnskapsloven og god regnskapsskikk for små foretak.

Små foretak er ikke pliktig til å utarbeide konsernregnskap i henhold til aksjeloven.

Hovedregel for vurdering og klassifisering av eiendeler og gjeld

Eiendeler bestemt til varig eie eller bruk er klassifisert som anleggsmidler. Andre eiendeler er klassifisert som omløpsmidler. Fordringer som skal tilbakebetales innen ett år er klassifisert som omløpsmidler. Ved klassifisering av kortsiktig og langsiktig gjeld er tilsvarende kriterier lagt til grunn.

Anleggsmidler vurderes til anskaffelseskost, korrigert for nedskrivninger og avskrivninger. Nedskrivning foretas når forskjellen mellom virkelig verdi og bokført verdi er vesentlig, og verdiforringelsen antas ikke å være av forbigående karakter. Anleggsmidler med begrenset økonomisk levetid avskrives planmessig. Langsiktig lån balanseføres til nominelt mottatt beløp på etableringstidspunktet.

Omløpsmidler vurderes til laveste av anskaffelseskost og virkelig verdi. Kortsiktig gjeld balanseføres til nominelt mottatt beløp på etableringstidspunktet.

Enkelte poster er vurdert etter andre prinsipper og redegjøres for nedenfor.

Varige driftsmidler

Varige driftsmidler balanseføres og avskrives over driftsmidlets forventede levetid. Direkte vedlikehold av driftsmidler kostnadsføres løpende under driftskostnader, mens påkostninger eller forbedringer tillegges driftsmidlets kostpris og avskrives i takt med driftsmidlet. Dersom gjenvinnbart beløp av driftsmiddelet er lavere enn balanseført verdi foretas nedskrivning til gjenvinnbart beløp. Gjenvinnbart beløp er det høyeste av netto salgsverdi og verdi i bruk. Verdi i bruk er nåverdien av de fremtidige kontantstrømmene som eiendelen forventes å generere.

Aksjer

Aksjer og andre verdipapirer ment for varig eie, er klassifisert som anleggsmidler. Både eierandeler på mindre enn 20% og mer enn 20% (datterselskaper og tilknyttede selskaper) er bokført etter kostmetoden. Nedskrivninger foretas dersom antatt virkelig verdi er lavere enn kostpris og dette ikke er av forbigående art.

Salgsinntekter

Inntekter fra salg av varer resultatføres når levering har funnet sted og det vesentligste av risiko og avkastning er overført.

Skatter

Skattekostnaden sammenstilles med regnskapsmessige resultat før skatt.

Skattekostnaden består av betalbar skatt (skatt på årets direkte skattepliktige inntekt) og endring i netto utsatt skatt. Skattekostnaden fordeles på ordinært resultat i henhold til skattegrunnlaget. Utsatt skatt utsett skattefordel er presentert netto i balansen.



Skjoldnes Holding AS

Noter til regnskap 2023

Note 1 – Varige driftsmidler

Driftsmidlene avskrives lineært etter forventet økonomisk levetid.

	Tomter og fast eiendom	1496448	Transport - midler	Sum
Anskaffelseskost pr 1.1	31 419 952	1 496 448	1 015 400	33 931 800
Tilgang i året	0	0	0	0
Avgang til anskaffelseskost	0	0	0	0
Anskaffelseskost pr 31.12	31 419 952	1 496 448	1 015 400	33 931 800
Akkumulerte avskrivninger pr.31.12	8 410 812	1 351 315	515 400	10 277 527
Akkumulerte nedskrivninger pr.31.12	0	0	0	0
Bokført verdi pr 31.12	23 009 140	145 133	500 000	23 654 273
Årets avskrivninger	437 880	30 106	126 000	593 986
Prosentseats for ordinære avskrivninge	0-2%	20 %	20 %	

Note 2 – Aksjer i datterselskap

Selskap	Forretnings- kontor	Eierandel	Stemme- andel	Egenkapital 2023 - 100%	Resultat 2023 - 100%
Ane Blich House AS	Bergen	100 %	100 %	-8 206 724	-1 595 406
Nova Bergen AS	Bergen	100 %	100 %	-2 664 197	-8 750
TPT Engineering AS	Bergen	100 %	100 %	ukjent	ukjent
Fresh Pepper AS	Bergen	100 %	100 %	-7 075 968	-295 143
Skjoldnes Byggjenester AS	Bergen	100 %	100 %	ukjent	ukjent

Aksjer i datterselskapet Ane Blich House AS er nedskrevet til kr. 1,-.
Aksjer i datterselskapet Nova Bergen AS er nedskrevet til kr. 1,-.
Aksjer i datterselskapet TPT Engineering AS er nedskrevet til kr. 1,-.
Aksjer i datterselskapet Fresh Pepper AS er nedskrevet til kr. 1,-.
Aksjer i datterselskapet Skjoldnes Byggjenester AS er nedskrevet til kr. 1,-,,-.

Note 3 - Aksjer i tilknyttet selskap

Sels	Forretnings- kontor	Eierandel	Stemme- andel	Egenkapital 2023 - 100%	Resultat 2023 - 100%
SKjol as Utvikling AS	Bergen	21,26 %	21,26 %	54 095 368	4 505 266

Aksjene i Skjoldnes Utvikling AS er nedskrevet med kroner 8.811.858.



Skjoldnes Holding AS

Noter til regnskap 2023

Note 4 – Fordringer, gjeld og garantforpliktelser

Fordringer	2023	
Fordringer som forfaller senere enn 1 år	<u>253 661</u>	
Gjeld	2023	
Gjeld med forfall senere enn fem år	<u>0</u>	
Pant og lignende sikkerhet		
Bokført pantesikret gjeld		<u>31 497 715</u>
Bokført verdi av pantsatte eiendeler		
Varige driftsmidler	<u>23 654 273</u>	
Sum	<u>23 654 273</u>	

Det er betydelige merverdier knyttet til selskapets eiendommer.

Selskapet har ytet lån til datterselskapet Ane Blich House AS. Lånet er nedskrevet til kr. 1. Lånet er ikke renteberegnet i 2023.

Selskapet har ytet lån til datterselskapet Nova Bergen AS. Lånet er nedskrevet til kr. 1. Lånet er ikke renteberegnet i 2023.

Selskapet har ytet lån til datterselskapet Fresh Pepper AS. Lånet er nedskrevet til kr. 1. Lånet er ikke renteberegnet i 2023.

Selskapet har ytet lån til datterselskapet TPT Engineering AS. Lånet er nedskrevet til kr. 1. Lånet er ikke renteberegnet i 2023.

Selskapet har ytet lån til datterselskapet Skjoldnes Byggjenester AS. Lånet er nedskrevet til kr. 1. Lånet er ikke renteberegnet i 2023.

Selskapet har langsiktig gjeld til aksjonær på kr 7.247.783. Gjelden er ikke renteberegnet i 2023.

Note 5 – Lønnskostnad, antall ansatte, godtgjørelser, lån til ansatte m.m.

Lønnskostnad	2023	2022
Lønn og feriepenger	122 304	220 248
Arbeidsgiveravgift	40 413	63 932
Pensjonskostnader	8 319	8 746
Andre lønnsrelaterte ytelser		<u>339</u>
Sum	<u>171 037</u>	<u>293 266</u>
Antall ansverk	<u>0,5</u>	<u>0,5</u>

Det er ikke utbetalt lønn og andre ytelser til daglig leder.
Det er ikke utbetalt godtgjørelse til styret.



Skjoldnes Holding AS

Noter til regnskap 2023

Note 6 – Bankinnskudd

I posten bankinnskudd, kontanter o.l inngår bundne skattetreksmidler med kr 15.829. Beløpet dekker skyldig skattetrekk pr. 31.12.

Note 7 – Skattekostnad

Skattekostnad i resultatregnskapet består av:	2023	
Betalbar skatt	0	
Endring utsatt skatt	0	
Skattekostnad ordinært resultat	<u>0</u>	
Betalbar skatt i årets skattekostnad fremkommer slik:	2023	
Ordinært resultat før skattekostnad	-5 707 497	
Permanente forskjeller	0	
Nedskrivning finansielle anleggsmidler	3 727 579	
Endring midlertidige forskjeller	<u>1 979 918</u>	
Årets skattegrunnlag	0	
Nominell skattesats	<u>22 %</u>	
Betalbar skatt	<u>0</u>	
Spesifikasjon av grunnlag for utsatt skatt:	31.12	01.01
Anleggsmidler	-3 020 009	-2 679 309
Omløpsmidler	-31 020	-648 711
Gevinst&tapskonto	3 232 506	4 040 632
Underskudd til fremføring	<u>-7 977 458</u>	<u>-6 520 459</u>
Grunnlag for beregning av utsatt skatt	<u>-7 795 981</u>	<u>-5 807 847</u>
Nominell skattesats	<u>22 %</u>	<u>22 %</u>
Utsatt skattefordel	<u>-1 715 116</u>	<u>-1 277 726</u>

Note 8 – Egenkapital

	Aksjekapital	Annen egenkapital	Sum egenkapital
Egenkapital 1.1.2023	765 000	-1 167 041	-402 041
Årets endring i egenkapital			
Årets resultat		-4 836 948	-4 836 948
Egenkapital 31.12.2023	765 000	-6 003 990	-5 238 990

Egenkapitalen er tapt. Selskapets gjeld overstiger selskapets eiendeler med kr.5.238.990. Levedørgjelden utgjør 4% og gjeld til kredittinstitusjoner utgjør 78% av den totale gjelden. Gjeld til aksjonær utgjør 18% av den totale gjelden.



Skjoldnes Holding AS
Noter til regnskap 2023

Note 9 – Aksjekapital og aksjonærinformasjon

Aksjekapitalen i selskapet består av en aksjeklasse. Samtlige aksjer eies av Jan Ramstad som er styreformann.

	Antall	Pålydende	Sum
Ordinære aksjer	765	1 000	765 000
Sum	765		765 000

