



ÅRSREGNSKAPET FOR REGNSKAPSÅRET 2024 - GENERELL INFORMASJON

Enheten

Organisasjonsnummer: 812 460 722
Organisasjonsform: Aksjeselskap
Foretaksnavn: GM INOVATION AS
Forretningsadresse: HO 402
Tord Pedersens gate 95A
3014 DRAMMEN

Regnskapsår

Årsregnskapets periode: 01.01.2024 - 31.12.2024

Konsern

Morselskap i konsern: Nei

Regnskapsregler

Regler for små foretak benyttet: Ja
Benyttet ved utarbeidelsen av årsregnskapet til selskapet: Regnskapslovens alminnelige regler

Årsregnskapet fastsatt av kompetent organ

Bekreftet av representant for selskapet: Gunnar Myhre
Dato for fastsettelse av årsregnskapet: 02.07.2025

Grunnlag for avgivelse

År 2024: Årsregnskapet er elektronisk innlevert
År 2023: Tall er hentet fra elektronisk innlevert årsregnskap fra 2024

Det er ikke krav til at årsregnskapet m.v. som sendes til Regnskapsregisteret er undertegnet. Kontrollen på at dette er utført ligger hos revisor/enhetens øverste organ. Sikkerheten ivaretas ved at innsender har rolle/rettighet for innsending av årsregnskapet via Altinn, og ved at det bekreftes at årsregnskapet er fastsatt av kompetent organ.

Brønnøysundregistrene, 13.07.2025



Resultatregnskap

Beløp i: NOK	Note	2024	2023
RESULTATREGNSKAP			
Inntekter			
Salgsinntekt		357 900	350 000
Sum inntekter		357 900	350 000
Kostnader			
Varekostnad		45 341	301 652
Lønnskostnad		0	8 567
Avskrivning på varige driftsmidler og immaterielle eiendeler		6 714	55 510
Annen driftskostnad		52 082	59 387
Sum kostnader		104 136	425 116
Driftsresultat		253 764	-75 116
Finansinntekter og finanskostnader			
Sum finansinntekter		0	0
Annen rentekostnad		0	470
Sum finanskostnader		0	470
Netto finans		0	-470
Resultat før skattekostnad		253 764	-75 586
Skattekostnad		47 855	41 643
Årsresultat		205 909	-117 229
Overføringer og disponeringer			
Annen egenkapital		205 909	-117 229
Sum overføringer og disponeringer		205 909	-117 229



Balanse

Beløp i: NOK	Note	2024	2023
BALANSE - EIENDELER			
Anleggsmidler			
Immaterielle eiendeler			
Utvikling	1	188 472	188 472
Sum immaterielle eiendeler		188 472	188 472
Varige driftsmidler			
Driftsløsøre, inventar, verktøy, kontormaskiner, ol.	1	26 855	33 569
Sum varige driftsmidler		26 855	33 569
Finansielle anleggsmidler			
Lån til foretak i samme konsern	2	105 426	295 426
Investeringer i aksjer og andeler		739 000	739 000
Sum finansielle anleggsmidler		844 426	1 034 426
Sum anleggsmidler		1 059 753	1 256 467
Omløpsmidler			
Varer			
Varer		0	40 161
Sum varer		0	40 161
Fordringer			
Kundefordringer		47 765	47 765
Andre kortsiktige fordringer		579 348	577 726
Sum fordringer		627 113	625 491
Investeringer			
Sum investeringer		0	0
Bankinnskudd, kontanter og lignende			
Bankinnskudd, kontanter og lignende		313 552	8 614
Sum bankinnskudd, kontanter og lignende		313 552	8 614
Sum omløpsmidler		940 665	674 267



Balanse

Beløp i: NOK	Note	2024	2023
SUM EIENDELER		2 000 418	1 930 734
BALANSE - EGENKAPITAL OG GJELD			
Egenkapital			
Innskutt egenkapital			
Aksjekapital		30 000	30 000
Sum innskutt egenkapital		30 000	30 000
Opptjent egenkapital			
Annen egenkapital		896 484	690 575
Sum opptjent egenkapital		896 484	690 575
Sum egenkapital		926 484	720 575
Gjeld			
Langsiktig gjeld			
Utsatt skatt		41 464	0
Sum avsetninger for forpliktelser		41 464	0
Annen langsiktig gjeld			
Gjeld til kredittinstitusjoner	3	720 966	905 806
Øvrig langsiktig gjeld	3	284 550	284 550
Sum annen langsiktig gjeld		1 005 516	1 190 356
Sum langsiktig gjeld		1 046 980	1 190 356
Kortsiktig gjeld			
Leverandørgjeld		7 963	0
Betalbar skatt		6 391	0
Annen kortsiktig gjeld		12 600	19 802
Sum kortsiktig gjeld		26 954	19 802
Sum gjeld		1 073 934	1 210 158
SUM EGENKAPITAL OG GJELD		2 000 418	1 930 734



Brønnøysundregistrene

ÅRSREGNSKAP FOR REGNSKAPSÅRET 2024 - GENERELL INFORMASJON

Journalnummer: 2025 663581

Enheten

Organisasjonsnummer: 812 460 722
Organisasjonsform: Aksjeselskap
Foretaksnavn: GM INOVATION AS
Forretningsadresse: HO 402
Tord Pedersens gate 95A
3014 DRAMMEN

Regnskapsår

Årsregnskapets periode: 01.01.2024 - 31.12.2024

Konsern

Morselskap i konsern: Nei

Regnskapsregler

Regler for små foretak benyttet: Ja
Benyttet ved utarbeidelsen av
årsregnskapet til selskapet: Regnskapslovens alminnelige regler

Årsregnskapet fastsatt av kompetent organ

Bekreftet av representant for selskapet: Gunnar Myhre
Dato for fastsettelse av årsregnskapet: 02.07.2025

Revisjon

Selskapet har besluttet at årsregnskapet
ikke skal revideres: Ja
Årsregnskapet er utarbeidet av ekstern
autorisert regnskapsfører: Ja
Ekstern autorisert regnskapsfører har i
løpet av regnskapsåret bistått ved den
løpende regnskapsføringen eller utført
andre tjenester for selskapet enn å
utarbeide årsregnskapet: Ja

Grunnlag for avgivelse

År 2024: Årsregnskap er elektronisk innlevert.
År 2023: Tall er hentet fra elektronisk innlevert årsregnskap fra 2024.

Det er ikke krav til at årsregnskapet m.v. som sendes til Regnskapsregisteret er undertegnet. Kontrollen på at dette er utført ligger hos revisor/enhetens øverste organ. Sikkerheten ivaretas ved at innsender har rolle/rettighet for innsending av årsregnskapet via Altinn, og ved at det bekreftes at årsregnskapet er fastsatt av kompetent organ.

Brønnøysundregistrene, 12.07.2025

Brønnøysundregistrene
Postadresse: Postboks 900, 8910 Brønnøysund
Telefon: 75 00 75 00
E-post: firmapost@brreg.no Internett: www.brreg.no
Organisasjonsnummer: 974 760 673



Organisasjonsnr: 812 460 722
GM INOVATION AS

RESULTATREGNSKAP

Beløp i: NOK	Note	2024	2023
RESULTATREGNSKAP			
Inntekter			
Salgsinntekt		357 900	350 000
Sum inntekter		357 900	350 000
Kostnader			
Varekostnad		45 341	301 652
Lønnskostnad		0	8 567
Avskrivning på varige driftsmidler og immaterielle eiendeler		6 714	55 510
Annen driftskostnad		52 082	59 387
Sum kostnader		104 136	425 116
Driftsresultat		253 764	-75 116
Finansinntekter og finanskostnader			
Sum finansinntekter		0	0
Annen rentekostnad		0	470
Sum finanskostnader		0	470
Netto finans		0	-470
Resultat før skattekostnad		253 764	-75 586
Skattekostnad		47 855	41 643
Årsresultat		205 909	-117 229
Overføringer og disponeringer			
Annen egenkapital		205 909	-117 229
Sum overføringer og disponeringer		205 909	-117 229



Organisasjonsnr: 812 460 722
GM INOVATION AS

BALANSE

Beløp i: NOK	Note	2024	2023
BALANSE - EIENDELER			
Anleggsmidler			
Immaterielle eiendeler			
Utvikling	1	188 472	188 472
Sum immaterielle eiendeler		188 472	188 472
Varige driftsmidler			
Driftsløsøre, inventar, verktøy, kontormaskiner, ol.	1	26 855	33 569
Sum varige driftsmidler		26 855	33 569
Finansielle anleggsmidler			
Lån til foretak i samme konsern	2	105 426	295 426
Investeringer i aksjer og andeler		739 000	739 000
Sum finansielle anleggsmidler		844 426	1 034 426
Sum anleggsmidler		1 059 753	1 256 467
Omløpsmidler			
Varer			
Varer		0	40 161
Sum varer		0	40 161
Fordringer			
Kundefordringer		47 765	47 765
Andre kortsiktige fordringer		579 348	577 726
Sum fordringer		627 113	625 491
Investeringer		0	0
Bankinnskudd, kontanter og lignende			
Bankinnskudd, kontanter og lignende		313 552	8 614
Sum bankinnskudd, kontanter og lignende		313 552	8 614
Sum omløpsmidler		940 665	674 267
SUM EIENDELER		2 000 418	1 930 734
BALANSE - EGENKAPITAL OG GJELD			



Egenkapital		
Innskutt egenkapital		
Aksjekapital	30 000	30 000
Sum innskutt egenkapital	30 000	30 000
Opptjent egenkapital		
Annen egenkapital	896 484	690 575
Sum opptjent egenkapital	896 484	690 575
Sum egenkapital	926 484	720 575
Gjeld		
Langsiktig gjeld		
Utsatt skatt	41 464	0
Sum avsetninger for forpliktelse	41 464	0
Annen langsiktig gjeld		
Gjeld til kredittinstitusjoner	3 720 966	905 806
Øvrig langsiktig gjeld	3 284 550	284 550
Sum annen langsiktig gjeld	1 005 516	1 190 356
Sum langsiktig gjeld	1 046 980	1 190 356
Kortsiktig gjeld		
Leverandørgjeld	7 963	0
Betalbar skatt	6 391	0
Annen kortsiktig gjeld	12 600	19 802
Sum kortsiktig gjeld	26 954	19 802
Sum gjeld	1 073 934	1 210 158
SUM EGENKAPITAL OG GJELD	2 000 418	1 930 734



Organisasjonsnr: 812 460 722
GM INOVATION AS

NOTEOPPLYSNINGER - SELSKAP - alle poster oppgitt i hele tall

Note

Regnskapsprinsipper

Årsregnskapet er satt opp i samsvar med regnskapsloven og god regnskapsskikk for små foretak. Salgsinntekter Inntektsføring ved salg av varer skjer på leveringstidspunktet. Tjenester inntektsføres etter hvert som de leveres. Klassifisering og vurdering av balanseposter Anleggsmidler er eiendeler bestemt til varig eie eller bruk. Eiendeler som er knyttet til varekretsløpet er klassifisert som omløpsmidler. Fordringer klassifiseres som omløpsmidler hvis de forfaller til betaling innen ett år etter transaksjonsdagen. Tilsvarende klassifiseres gjeld som kortsiktig hvis gjelden forfaller til betaling innen ett år. Langsiktig gjeld er gjeld som forfaller senere enn ett år etter transaksjonsdagen. Første års avdrag på langsiktige fordringer og langsiktig gjeld klassifiseres likevel ikke som omløpsmiddel og kortsiktig gjeld. Omløpsmidler vurderes til laveste av anskaffelseskost og virkelig verdi. Kortsiktig gjeld balanseføres til nominelt beløp på etableringstidspunktet. Anleggsmidler vurderes til anskaffelseskost. Varige anleggsmidler avskrives etter en fornuftig avskrivningsplan. Anleggsmidlene nedskrives til virkelig verdi ved verdifall som ikke forventes å være forbigående. Langsiktig gjeld med unntak av andre avsetninger balanseføres til nominelt beløp på etableringstidspunktet. Fordringer Kundefordringer og andre fordringer er oppført i balansen til pålydende etter fradrag for avsetning til forventet tap. Avsetning til tap gjøres på grunnlag av individuelle vurderinger av de enkelte fordringene. Varige driftsmidler Varige driftsmidler balanseføres og avskrives over driftsmidlenes levetid dersom de har antatt levetid over 3 år og har en kostpris som overstiger kr 30 000. Direkte vedlikehold av driftsmidler kostnadsføres løpende under driftskostnader, mens påkostninger eller forbedringer tillegges driftsmidlets kostpris og avskrives i takt med driftsmidlet. Forøvrig er følgende regnskapsprinsipper anvendt: Egne utgifter til forskning og utvikling og til utvikling av rettigheter er kostnadsført. Utgifter til andre immaterielle eiendeler balanseføres i den grad det kan identifiseres en fremtidig økonomisk fordel knyttet til utvikling av en identifiserbar immateriell eiendel og utgiftene kan måles pålitelig. I motsatt fall kostnadsføres slike utgifter løpende. Balanseført utvikling avskrives lineært over økonomisk levetid. Skatt Skattekostnaden i resultatregnskapet omfatter både periodens betalbare skatt og endring i utsatt skatt. Utsatt skatt er beregnet med 22% på grunnlag av de midlertidige forskjeller som eksisterer mellom regnskapsmessige og skattemessige verdier, samt skattemessig underskudd til fremføring ved utgangen av regnskapsåret. Skatteøkende og skattereduserende midlertidige forskjeller som reverserer eller kan reversere i samme periode er fastsatt og skattevirkningen er beregnet på nettogrunnlaget. Selskapet har ikke endret regnskapsprinsipp fra 2023 til 2024.

Note

Antall årsverk i regnskapsåret
0.00

Note

Spesifisering av resultatregnskapet



Lønnskostnader

<u>Andre ytelser</u>	<u>Årets</u>	<u>Fjorårets</u>
	0.00	8567.00
<u>Sum lønnskostnader</u>	<u>Årets</u>	<u>Fjorårets</u>
	0.00	8567.00

Note

Ekstraordinære inntekter og kostnader

<u>Sum</u>	<u>Beløp</u>
------------	--------------

Note

1

Varige driftsmidler og immaterielle eiendeler

<u>Anskaffelseskost 01.01.</u>	<u>Varige driftsmidler</u>	<u>Immaterielle eiend.</u>
	33569.00	188472.00
<u>Anskaffelseskost 31.12.</u>	<u>Varige driftsmidler</u>	<u>Immaterielle eiend.</u>
	33569.00	188472.00
<u>Samlede av-/nedskrivn.</u>	<u>Varige driftsmidler</u>	<u>Immaterielle eiend.</u>
	6714.00	0.00
<u>Balanseført verdi 31.12.</u>	<u>Varige driftsmidler</u>	<u>Immaterielle eiend.</u>
	26855.00	188472.00
<u>Årets av-/nedskrivn.</u>	<u>Varige driftsmidler</u>	<u>Immaterielle eiend.</u>
	6714.00	0.00
<u>Økonomisk levetid</u>		<u>Immaterielle eiend.</u>
		0
<u>Avskrivningsplan</u>		<u>Immaterielle eiendeler</u>
		Saldo (Degressiv)

Anskaffelseskost - balanseførte lånekostnader, egentilvirkede anleggsmidler

Goodwill spesifisert for hvert enkelt virksomhetskjøp

Avskrivningsplan for goodwill som er lenger enn fem år - begrunnelse

Mer om varige driftsmidler/immaterielle eiendeler

Konsernregnskap

Morselskapet sitt navn

Forretningskontor for morselskapet



Begrunnelse for at datterselskap er utelatt fra konsolideringen

<u>Samlet beløp - tilknyttet selskap</u>	<u>Årets</u>	<u>Fjorårets</u>
<u>Samlet beløp - foretak i samme konsern</u>	<u>Årets</u>	<u>Fjorårets</u>
<u>Samlet beløp - foretak i samme konsern</u>	<u>Årets</u>	<u>Fjorårets</u>
<u>Samlet beløp - felles kontrollert virksomhet</u>	<u>Årets</u>	<u>Fjorårets</u>
<u>Pantstillelse</u>		<u>Beløp</u>

Note

2

Fordringer

Fordringer som forfaller senere enn ett år etter regnskapsårets slutt
105426.00

Mer om fordringer

<u>Beholdning av egne aksjer</u>	<u>Antall</u>	<u>Pålydende</u>	<u>Andel av aksjek.</u>
----------------------------------	---------------	------------------	-------------------------

Note

3

Gjeld

Gjeld som forfaller til betaling mer enn fem år etter regnskapsårets slutt
1005516.00

Gjeld sikret ved pant eller lignende sikkerhet i eiendeler

Balanseført verdi av de pantsatte eiendeler

Summen av garantiforpliktelser som ikke er regnskapsført

Garantiforpliktelser som er sikret ved pant

Mer om gjeld

Aksjeeier Gunnar Myre har yt lån til GM Inovation AS på kr 720 965



Årsregnskap for
GM INOVATION AS

812460722

Regnskapsår
01.01.2024 - 31.12.2024



GM INOVATION AS
812 460 722

Resultatregnskap

	Note	2024	2023
Driftsinntekter			
Salgsinntekt		357 900	350 000
Sum driftsinntekter		357 900	350 000
Driftskostnader			
Varekostnad		-45 341	-301 652
Lønnskostnad		0	-8 567
Avskrivning på varige driftsmidler og immaterielle eiendeler		-6 714	-55 510
Annen driftskostnad		-52 082	-59 387
Sum driftskostnader		-104 136	-425 116
Driftsresultat		253 764	-75 116
Finanskostnader			
Annen rentekostnad		0	-470
Sum finanskostnader		0	-470
Netto finans		0	-470
Resultat før skattekostnad		253 764	-75 586
Skattekostnad		-47 855	-41 643
Årsresultat		205 909	-117 229
Overføringer			
Annen egenkapital		205 909	-117 229
Sum overføringer		205 909	-117 229



GM INOVATION AS
812 460 722

Balanse

	Note	31.12.2024	31.12.2023
EIENDELER			
Anleggsmidler			
Immaterielle eiendeler			
Utvikling	1	188 472	188 472
Sum immaterielle eiendeler		188 472	188 472
Varige driftsmidler			
Driftsløsøre, inventar, verktøy, kontormaskiner, ol.	1	26 855	33 569
Sum varige driftsmidler		26 855	33 569
Finansielle anleggsmidler			
Lån til foretak i samme konsern	2	105 426	295 426
Investeringer i aksjer og andeler		739 000	739 000
Sum finansielle anleggsmidler		844 426	1 034 426
Sum anleggsmidler		1 059 753	1 256 467
Omløpsmidler			
Varer			
Varer		0	40 161
Sum varer		0	40 161
Fordringer			
Kundefordringer		47 765	47 765
Andre kortsiktige fordringer		579 348	577 726
Sum fordringer		627 113	625 491
Bankinnskudd, kontanter og lignende			
Bankinnskudd, kontanter og lignende		313 552	8 614
Sum bankinnskudd, kontanter og lignende		313 552	8 614
Sum omløpsmidler		940 665	674 267
SUM EIENDELER		2 000 418	1 930 734



GM INOVATION AS
812 460 722

Balanse

	Note	31.12.2024	31.12.2023
EGENKAPITAL OG GJELD			
Egenkapital			
Innskutt egenkapital			
Aksjekapital		30 000	30 000
Sum innskutt egenkapital		30 000	30 000
Opptjent egenkapital			
Annen egenkapital		896 484	690 575
Sum opptjent egenkapital		896 484	690 575
Sum egenkapital		926 484	720 575
Gjeld			
Avsetning og forpliktelser			
Utsatt skatt		41 464	0
Sum avsetning for forpliktelser		41 464	0
Annen langsiktig gjeld			
Gjeld til kredittinstitusjoner	3	720 966	905 806
Øvrig langsiktig gjeld	3	284 550	284 550
Sum annen langsiktig gjeld		1 005 516	1 190 356
Kortsiktig gjeld			
Leverandørgjeld		7 963	0
Betalbar skatt		6 391	0
Annen kortsiktig gjeld		12 600	19 802
Sum kortsiktig gjeld		26 954	19 802
Sum gjeld		1 073 934	1 210 158
SUM EGENKAPITAL OG GJELD		2 000 418	1 930 734

DRAMMEN, 02.07.2025


Gunnar Myhre
styrets leder



GM INOVATION AS
812 460 722

Noter

Regnskapsprinsipper

Årsregnskapet er satt opp i samsvar med regnskapsloven og god regnskapsskikk for små foretak.

Salgsinntekter

Inntektsføring ved salg av varer skjer på leveringstidspunktet. Tjenester inntektsføres etter hvert som de leveres.

Klassifisering og vurdering av balanseposter

Anleggsmidler er eiendeler bestemt til varig eie eller bruk. Eiendeler som er knyttet til varekretsløpet er klassifisert som omløpsmidler. Fordringer klassifiseres som omløpsmidler hvis de forfaller til betaling innen ett år etter transaksjonsdagen. Tilsvarende klassifiseres gjeld som kortsiktig hvis gjelden forfaller til betaling innen ett år. Langsiktig gjeld er gjeld som forfaller senere enn ett år etter transaksjonsdagen. Første års avdrag på langsiktige fordringer og langsiktig gjeld klassifiseres likevel ikke som omløpsmiddel og kortsiktig gjeld.

Omløpsmidler vurderes til laveste av anskaffelseskost og virkelig verdi. Kortsiktig gjeld balanseføres til nominelt beløp på etableringstidspunktet. Anleggsmidler vurderes til anskaffelseskost. Varige anleggsmidler avskrives etter en fornuftig avskrivningsplan. Anleggsmidlene nedskrives til virkelig verdi ved verdifall som ikke forventes å være forbigående. Langsiktig gjeld med unntak av andre avsetninger balanseføres til nominelt beløp på etableringstidspunktet.

Fordringer

Kundefordringer og andre fordringer er oppført i balansen til pålydende etter fradrag for avsetning til forventet tap. Avsetning til tap gjøres på grunnlag av individuelle vurderinger av de enkelte fordringene.

Varige driftsmidler

Varige driftsmidler balanseføres og avskrives over driftsmidlenes levetid dersom de har antatt levetid over 3 år og har en kostpris som overstiger kr 30 000. Direkte vedlikehold av driftsmidler kostnadsføres løpende under driftskostnader, mens påkostninger eller forbedringer tillegges driftsmidlets kostpris og avskrives i takt med driftsmidlet.

Forøvrig er følgende regnskapsprinsipper anvendt:

Egne utgifter til forskning og utvikling og til utvikling av rettigheter er kostnadsført. Utgifter til andre immaterielle eiendeler balanseføres i den grad det kan identifiseres en fremtidig økonomisk fordel knyttet til utvikling av en identifiserbar immateriell eiendel og utgiftene kan måles pålitelig. I motsatt fall kostnadsføres slike utgifter løpende. Balanseført utvikling avskrives lineært over økonomisk levetid.

Skatt

Skattekostnaden i resultatregnskapet omfatter både periodens betalbare skatt og endring i utsatt skatt. Utsatt skatt er beregnet med 22% på grunnlag av de midlertidige forskjeller som eksisterer mellom regnskapsmessige og skattemessige verdier, samt skattemessig underskudd til fremføring ved utgangen av regnskapsåret. Skatteøkende og skattereduserende midlertidige forskjeller som reverserer eller kan reversere i samme periode er fastsatt og skattevirkningen er beregnet på nettogrunnlaget.

Selskapet har ikke endret regnskapsprinsipp fra 2023 til 2024.



GM INOVATION AS
812 460 722

Note 1 - Varige driftsmidler og immaterielle eiendeler

	Varige driftsmidler	Immaterielle eiendeler
Anskaffelseskost 01.01.	33 569	188 472
Tilgang i året	0	0
Avgang i året	0	0
Anskaffelseskost 31.12.	33 569	188 472
Samlede avskrivninger, nedskrivninger og reverseringer av nedskrivninger	-6 714	0
Balanseført verdi per 31.12.	26 855	188 472
Avskrivninger, nedskrivninger og reverseringer av nedskrivninger i regnskapsåret	6 714	0
Økonomisk levetid immaterielle eiendeler		0
Avskrivningsplan immaterielle eiendeler		Saldo (Degressiv)

Note 2 - Fordringer

Fordringer som forfaller senere enn ett år etter regnskapsårets slutt	105 426
---	---------

Note 3 - Gjeld og garantiforpliktelser

	Beløp
Del av gjelden som forfaller til betaling mer enn fem år etter regnskapsårets slutt	1 005 516
Gjeld som er sikret ved pant eller lignende sikkerhet i eiendeler	0
Balanseført verdi av pantsatte eiendeler	0
Summen av garantiforpliktelser som ikke er regnskapsført	0

Mer om gjeld

Aksjeeier Gunnar Myre har yt lån til GM Inovation AS på kr 720 965

Antall årsverk

Selskapet har ikke hatt ansatte i løpet av regnskapsåret.

Lønnskostnader

Spesifikasjon av lønnskostnader	2024	2023
Lønn	0	0
Arbeidsgiveravgift	0	0
Pensjonskostnader	0	0
Andre relaterte ytelser	0	8 567
Sum	0	8 567








Årsoppgjør 2024 - GM INOVATION AS (02.07.2025 09_23)

Final Audit Report

2025-07-02

Created:	2025-07-02
By:	Ann-Christin Jagland (Ann-Christin@ac-regnskap.no)
Status:	Signed
Transaction ID:	CBJCHBCAABAAFQDNV0EKExe9zGmM1hnl-f4qjL-L1JLe

"Årsoppgjør 2024 - GM INOVATION AS (02.07.2025 09_23)" History

-  Document created by Ann-Christin Jagland (Ann-Christin@ac-regnskap.no)
2025-07-02 - 7:25:53 AM GMT
-  Document emailed to Gunnar Myhre (gunnar@gminovation.com) for signature
2025-07-02 - 7:25:56 AM GMT
-  Email viewed by Gunnar Myhre (gunnar@gminovation.com)
2025-07-02 - 9:29:00 AM GMT
-  Document e-signed by Gunnar Myhre (gunnar@gminovation.com)
Signature Date: 2025-07-02 - 9:33:44 AM GMT - Time Source: server
-  Agreement completed.
2025-07-02 - 9:33:44 AM GMT





Årsregnskap for
GM INOVATION AS

812460722

Regnskapsår
01.01.2024 - 31.12.2024



GM INOVATION AS
812 460 722

Resultatregnskap

	Note	2024	2023
Driftsinntekter			
Salgsinntekt		357 900	350 000
Sum driftsinntekter		357 900	350 000
Driftskostnader			
Varekostnad		-45 341	-301 652
Lønnskostnad		0	-8 567
Avskrivning på varige driftsmidler og immaterielle eiendeler		-6 714	-55 510
Annen driftskostnad		-52 082	-59 387
Sum driftskostnader		-104 136	-425 116
Driftsresultat		253 764	-75 116
Finanskostnader			
Annen rentekostnad		0	-470
Sum finanskostnader		0	-470
Netto finans		0	-470
Resultat før skattekostnad		253 764	-75 586
Skattekostnad		-47 855	-41 643
Årsresultat		205 909	-117 229
Overføringer			
Annen egenkapital		205 909	-117 229
Sum overføringer		205 909	-117 229



GM INOVATION AS
812 460 722

Balanse

	Note	31.12.2024	31.12.2023
EIENDELER			
Anleggsmidler			
Immaterielle eiendeler			
Utvikling	1	188 472	188 472
Sum immaterielle eiendeler		188 472	188 472
Varige driftsmidler			
Driftsløsøre, inventar, verktøy, kontormaskiner, ol.	1	26 855	33 569
Sum varige driftsmidler		26 855	33 569
Finansielle anleggsmidler			
Lån til foretak i samme konsern	2	105 426	295 426
Investeringer i aksjer og andeler		739 000	739 000
Sum finansielle anleggsmidler		844 426	1 034 426
Sum anleggsmidler		1 059 753	1 256 467
Omløpsmidler			
Varer			
Varer		0	40 161
Sum varer		0	40 161
Fordringer			
Kundefordringer		47 765	47 765
Andre kortsiktige fordringer		579 348	577 726
Sum fordringer		627 113	625 491
Bankinnskudd, kontanter og lignende			
Bankinnskudd, kontanter og lignende		313 552	8 614
Sum bankinnskudd, kontanter og lignende		313 552	8 614
Sum omløpsmidler		940 665	674 267
SUM EIENDELER		2 000 418	1 930 734



GM INOVATION AS
812 460 722

Balanse

	Note	31.12.2024	31.12.2023
EGENKAPITAL OG GJELD			
Egenkapital			
Innskutt egenkapital			
Aksjekapital		30 000	30 000
Sum innskutt egenkapital		30 000	30 000
Opptjent egenkapital			
Annen egenkapital		896 484	690 575
Sum opptjent egenkapital		896 484	690 575
Sum egenkapital		926 484	720 575
Gjeld			
Avsetning og forpliktelser			
Utsatt skatt		41 464	0
Sum avsetning for forpliktelser		41 464	0
Annen langsiktig gjeld			
Gjeld til kredittinstitusjoner	3	720 966	905 806
Øvrig langsiktig gjeld	3	284 550	284 550
Sum annen langsiktig gjeld		1 005 516	1 190 356
Kortsiktig gjeld			
Leverandørgjeld		7 963	0
Betalbar skatt		6 391	0
Annen kortsiktig gjeld		12 600	19 802
Sum kortsiktig gjeld		26 954	19 802
Sum gjeld		1 073 934	1 210 158
SUM EGENKAPITAL OG GJELD		2 000 418	1 930 734

DRAMMEN, 02.07.2025

Gunnar Myhre
styrets leder



GM INOVATION AS
812 460 722

Noter

Regnskapsprinsipper

Årsregnskapet er satt opp i samsvar med regnskapsloven og god regnskapsskikk for små foretak.

Salgsinntekter

Inntektsføring ved salg av varer skjer på leveringstidspunktet. Tjenester inntektsføres etter hvert som de leveres.

Klassifisering og vurdering av balanseposter

Anleggsmidler er eiendeler bestemt til varig eie eller bruk. Eiendeler som er knyttet til varekretsløpet er klassifisert som omløpsmidler. Fordringer klassifiseres som omløpsmidler hvis de forfaller til betaling innen ett år etter transaksjonsdagen. Tilsvarende klassifiseres gjeld som kortsiktig hvis gjelden forfaller til betaling innen ett år. Langsiktig gjeld er gjeld som forfaller senere enn ett år etter transaksjonsdagen. Første års avdrag på langsiktige fordringer og langsiktig gjeld klassifiseres likevel ikke som omløpsmiddel og kortsiktig gjeld.

Omløpsmidler vurderes til laveste av anskaffelseskost og virkelig verdi. Kortsiktig gjeld balanseføres til nominelt beløp på etableringstidspunktet. Anleggsmidler vurderes til anskaffelseskost. Varige anleggsmidler avskrives etter en fornuftig avskrivningsplan. Anleggsmidlene nedskrives til virkelig verdi ved verdifall som ikke forventes å være forbigående. Langsiktig gjeld med unntak av andre avsetninger balanseføres til nominelt beløp på etableringstidspunktet.

Fordringer

Kundefordringer og andre fordringer er oppført i balansen til pålydende etter fradrag for avsetning til forventet tap. Avsetning til tap gjøres på grunnlag av individuelle vurderinger av de enkelte fordringene.

Varige driftsmidler

Varige driftsmidler balanseføres og avskrives over driftsmidlenes levetid dersom de har antatt levetid over 3 år og har en kostpris som overstiger kr 30 000. Direkte vedlikehold av driftsmidler kostnadsføres løpende under driftskostnader, mens påkostninger eller forbedringer tillegges driftsmidlets kostpris og avskrives i takt med driftsmidlet.

Forøvrig er følgende regnskapsprinsipper anvendt:

Egne utgifter til forskning og utvikling og til utvikling av rettigheter er kostnadsført. Utgifter til andre immaterielle eiendeler balanseføres i den grad det kan identifiseres en fremtidig økonomisk fordel knyttet til utvikling av en identifiserbar immateriell eiendel og utgiftene kan måles pålitelig. I motsatt fall kostnadsføres slike utgifter løpende. Balanseført utvikling avskrives lineært over økonomisk levetid.

Skatt

Skattekostnaden i resultatregnskapet omfatter både periodens betalbare skatt og endring i utsatt skatt. Utsatt skatt er beregnet med 22% på grunnlag av de midlertidige forskjeller som eksisterer mellom regnskapsmessige og skattemessige verdier, samt skattemessig underskudd til fremføring ved utgangen av regnskapsåret. Skatteøkende og skattereduserende midlertidige forskjeller som reverserer eller kan reversere i samme periode er fastsatt og skattevirkningen er beregnet på nettogrunnlaget.

Selskapet har ikke endret regnskapsprinsipp fra 2023 til 2024.



GM INOVATION AS
812 460 722

Note 1 - Varige driftsmidler og immaterielle eiendeler

	Varige driftsmidler	Immaterielle eiendeler
Anskaffelseskost 01.01.	33 569	188 472
Tilgang i året	0	0
Avgang i året	0	0
Anskaffelseskost 31.12.	33 569	188 472
Samlede avskrivninger, nedskrivninger og reverseringer av nedskrivninger	-6 714	0
Balanseført verdi per 31.12.	26 855	188 472
Avskrivninger, nedskrivninger og reverseringer av nedskrivninger i regnskapsåret	6 714	0
Økonomisk levetid immaterielle eiendeler		0
Avskrivningsplan immaterielle eiendeler		Saldo (Degressiv)

Note 2 - Fordringer

Fordringer som forfaller senere enn ett år etter regnskapsårets slutt	105 426
---	---------

Note 3 - Gjeld og garantiforpliktelser

	Beløp
Del av gjelden som forfaller til betaling mer enn fem år etter regnskapsårets slutt	1 005 516
Gjeld som er sikret ved pant eller lignende sikkerhet i eiendeler	0
Balanseført verdi av pantsatte eiendeler	0
Summen av garantiforpliktelser som ikke er regnskapsført	0

Mer om gjeld

Aksjeeier Gunnar Myre har yt lån til GM Inovation AS på kr 720 965

Antall årsverk

Selskapet har ikke hatt ansatte i løpet av regnskapsåret.

Lønnskostnader

Spesifikasjon av lønnskostnader	2024	2023
Lønn	0	0
Arbeidsgiveravgift	0	0
Pensjonskostnader	0	0
Andre relaterte ytelser	0	8 567
Sum	0	8 567