



ÅRSREGNSKAPET FOR REGNSKAPSÅRET 2023 - GENERELL INFORMASJON

Enheten

Organisasjonsnummer: 921 641 672
Organisasjonsform: Aksjeselskap
Foretaksnavn: CHEM TANK INVEST II AS
Forretningsadresse: Kalfarveien 57A
5022 BERGEN

Regnskapsår

Årsregnskapets periode: 01.01.2023 - 31.12.2023

Konsern

Mørselskap i konsern: Ja
Konsernregnskap lagt ved: Ja

Regnskapsregler

Regler for små foretak benyttet: Nei
Benyttet ved utarbeidelsen av årsregnskapet til selskapet: Regnskapslovens alminnelige regler
Benyttet ved utarbeidelsen av årsregnskapet til konsernet: Regnskapslovens alminnelige regler

Årsregnskapet fastsatt av kompetent organ

Bekreftet av representant for selskapet: Frank-Petter Kval
Dato for fastsettelse av årsregnskapet: 22.05.2024

Grunnlag for avgivelse

År 2023: Årsregnskapet er elektronisk innlevert
År 2022: Tall er hentet fra elektronisk innlevert årsregnskap fra 2023

Det er ikke krav til at årsregnskapet m.v. som sendes til Regnskapsregisteret er undertegnet. Kontrollen på at dette er utført ligger hos revisor/enhetens øverste organ. Sikkerheten ivaretas ved at innsender har rolle/rettighet for innsending av årsregnskapet via Altinn, og ved at det bekreftes at årsregnskapet er fastsatt av kompetent organ.

Brønnøysundregistrene, 20.08.2024



Resultatregnskap

Beløp i: USD	Note	2023	2022
RESULTATREGNSKAP			
Kostnader			
Andre driftskostnader	2	22 325	15 229
Sum kostnader		22 325	15 229
Driftsresultat		-22 325	-15 229
Finansinntekter og finanskostnader			
Inntekt på investering i datter	6	4 992 706	7 182 931
Annen finansinntekt		183	
Sum finansinntekter		4 992 889	7 182 931
Annen finanskostnad			7 351
Sum finanskostnader			7 351
Netto finans		4 992 889	7 175 580
Ordinært resultat før skattekostnad		4 970 564	7 160 351
Skattekostnad på ordinært resultat	4	0	0
Ordinært resultat etter skattekostnad		4 970 564	7 160 351
Årsresultat		4 970 564	7 160 351
Overføringer og disponeringer			
Ordinært utbytte			1 900 000
Tilleggsutbytte		3 076 500	268 690
Overføringer til/fra annen egenkapital		1 894 064	4 991 661
Sum overføringer og disponeringer		4 970 564	7 160 351



Balanse

Beløp i: USD	Note	2023	2022
BALANSE - EIENDELER			
Anleggsmidler			
Immaterielle eiendeler			
Finansielle anleggsmidler			
Investering i datterselskap	6	6 922 118	6 922 118
Sum finansielle anleggsmidler		6 922 118	6 922 118
Sum anleggsmidler		6 922 118	6 922 118
Omløpsmidler			
Varer			
Fordringer			
Andre fordringer		1 410	1 630
Sum fordringer		1 410	1 630
Bankinnskudd, kontanter og lignende			
Bankinnskudd, kontanter og lignende	7	27 061	30 180
Sum bankinnskudd, kontanter og lignende		27 061	30 180
Sum omløpsmidler		28 471	31 810
SUM EIENDELER		6 950 589	6 953 928
BALANSE - EGENKAPITAL OG GJELD			
Egenkapital			
Innskutt egenkapital			
Aksjekapital	8	120 690	120 690
Sum innskutt egenkapital		120 690	120 690
Opptjent egenkapital			
Annen egenkapital	5	6 827 056	4 932 993
Sum opptjent egenkapital		6 827 056	4 932 993



Balanse

Beløp i: USD	Note	2023	2022
Sum egenkapital		6 947 746	5 053 683
Sum langsiktig gjeld		0	0
Kortsiktig gjeld			
Leverandørgjeld		2 843	245
Utbytte			1 900 000
Sum kortsiktig gjeld		2 843	1 900 245
Sum gjeld		2 843	1 900 245
SUM EGENKAPITAL OG GJELD		6 950 589	6 953 928



Konsernets resultatregnskap

Beløp i: USD	Note	2023	2022
RESULTATREGNSKAP			
Inntekter			
Fraktinntekter	1	9 026 494	9 950 401
Sum inntekter		9 026 494	9 950 401
Kostnader			
Reiseavhengige kostnader		2 792 281	2 612 297
Avskrivninger	3	1 169 400	1 706 200
Andre driftskostnader	2	143 850	138 402
Sum kostnader		4 105 531	4 456 899
Driftsresultat		4 920 963	5 493 502
Finansinntekter og finanskostnader			
Annen finansinntekt		76 613	22 134
Sum finansinntekter		76 613	22 134
Annen finanskostnad		594 907	391 494
Sum finanskostnader		594 907	391 494
Netto finans		-518 294	-369 360
Ordinært resultat før skattekostnad		4 402 669	5 124 142
Ordinært resultat etter skattekostnad		4 402 669	5 124 142
Årsresultat		4 402 669	5 124 142
Overføringer og disponeringer			
Ordinært utbytte			1 900 000
Tilleggsutbytte		3 076 500	0
Ekstraordinært utbytte			0
Overføringer til/fra annen egenkapital		1 326 169	3 224 142
Sum overføringer og disponeringer		4 402 669	5 124 142



Konsernets balanse

Beløp i: USD	Note	2023	2022
BALANSE - EIENDELER			
Anleggsmidler			
Immaterielle eiendeler			
Varige driftsmidler			
Skip	3,9	12 370 412	13 620 828
Sum varige driftsmidler		12 370 412	13 620 828
Sum anleggsmidler		12 370 412	13 620 828
Omløpsmidler			
Varer			
Fordringer			
Kundefordringer		1 421 953	1 746 072
Andre fordringer		30 425	1 633
Sum fordringer		1 452 378	1 747 705
Bankinnskudd, kontanter og lignende			
Bankinnskudd, kontanter og lignende	7	1 281 033	2 152 226
Sum bankinnskudd, kontanter og lignende		1 281 033	2 152 226
Sum omløpsmidler		2 733 411	3 899 931
SUM EIENDELER		15 103 823	17 520 759
BALANSE - EGENKAPITAL OG GJELD			
Egenkapital			
Innskutt egenkapital			
Aksjekapital	8	120 690	120 690
Sum innskutt egenkapital		120 690	120 690
Opptjent egenkapital			
Annen egenkapital	5	9 034 302	7 708 135



Konsernets balanse

Beløp i: USD	Note	2023	2022
Sum opptjent egenkapital		9 034 302	7 708 135
Sum egenkapital		9 154 992	7 828 825
Gjeld			
Langsiktig gjeld			
Annen langsiktig gjeld			
Gjeld til kredittinstitusjoner	9	3 706 831	5 571 722
Sum annen langsiktig gjeld		3 706 831	5 571 722
Sum langsiktig gjeld		3 706 831	5 571 722
Kortsiktig gjeld			
Gjeld til kredittinstitusjoner	9	1 888 000	1 888 000
Leverandørgjeld		3 041	1 194
Betalbar skatt	4	5 490	5 665
Annen kortsiktig gjeld		345 469	2 225 353
Sum kortsiktig gjeld		2 242 000	4 120 212
Sum gjeld		5 948 831	9 691 934
SUM EGENKAPITAL OG GJELD		15 103 823	17 520 759



Brønnøysundregistrene

ÅRSREGNSKAP FOR REGNSKAPSÅRET 2023 - GENERELL INFORMASJON

Journalnummer: 2024 696759

Enheten

Organisasjonsnummer: 921 641 672
Organisasjonsform: Aksjeselskap
Foretaksnavn: CHEM TANK INVEST II AS
Forretningsadresse: Kalfarveien 57A
5022 BERGEN

Regnskapsår

Årsregnskapets periode: 01.01.2023 - 31.12.2023

Konsern

Morselskap i konsern: Ja
Konsernregnskap lagt ved: Ja

Regnskapsregler

Regler for små foretak benyttet: Nei
Benyttet ved utarbeidelsen av
årsregnskapet til selskapet: Regnskapslovens alminnelige regler
Benyttet ved utarbeidelsen av
årsregnskapet til konsernet: Regnskapslovens alminnelige regler

Årsregnskapet fastsatt av kompetent organ

Bekreftet av representant for selskapet: Frank-Petter Kval
Dato for fastsettelse av årsregnskapet: 22.05.2024

Grunnlag for avgivelse

År 2023: Årsregnskap er elektronisk innlevert.
År 2022: Tall er hentet fra elektronisk innlevert årsregnskap fra 2023.

Det er ikke krav til at årsregnskapet m.v. som sendes til Regnskapsregisteret er undertegnet. Kontrollen på at dette er utført ligger hos revisor/enhetens øverste organ. Sikkerheten ivaretas ved at innsender har rolle/rettighet for innsending av årsregnskapet via Altinn, og ved at det bekreftes at årsregnskapet er fastsatt av kompetent organ.

Brønnøysundregistrene, 17.08.2024



Organisasjonsnr: 921 641 672
CHEM TANK INVEST II AS

RESULTATREGNSKAP

Beløp i: USD	Note	2023	2022
RESULTATREGNSKAP			
Kostnader			
Andre driftskostnader	2	22 325	15 229
Sum kostnader		22 325	15 229
Driftsresultat		-22 325	-15 229
Finansinntekter og finanskostnader			
Inntekt på investering i datter	6	4 992 706	7 182 931
Annen finansinntekt		183	
Sum finansinntekter		4 992 889	7 182 931
Annen finanskostnad			7 351
Sum finanskostnader			7 351
Netto finans		4 992 889	7 175 580
Ordinært resultat før skattekostnad		4 970 564	7 160 351
Skattekostnad på ordinært resultat	4	0	0
Ordinært resultat etter skattekostnad		4 970 564	7 160 351
Årsresultat		4 970 564	7 160 351
Overføringer og disponeringer			
Ordinært utbytte			1 900 000
Tilleggsutbytte		3 076 500	268 690
Overføringer til/fra annen egenkapital		1 894 064	4 991 661
Sum overføringer og disponeringer		4 970 564	7 160 351



Organisasjonsnr: 921 641 672
CHEM TANK INVEST II AS

BALANSE

Beløp i: USD Note 2023 2022

BALANSE - EIENDELER

Anleggsmidler Immaterielle eiendeler

Finansielle anleggsmidler

Investering i datterselskap 6 6 922 118 6 922 118

Sum finansielle anleggsmidler 6 922 118 6 922 118

Sum anleggsmidler 6 922 118 6 922 118

Omløpsmidler

Varer

Fordringer

Andre fordringer 1 410 1 630

Sum fordringer 1 410 1 630

Bankinnskudd, kontanter og lignende

Bankinnskudd, kontanter og lignende 7 27 061 30 180

Sum bankinnskudd, kontanter og lignende 27 061 30 180

Sum omløpsmidler 28 471 31 810

SUM EIENDELER 6 950 589 6 953 928

BALANSE - EGENKAPITAL OG GJELD

Egenkapital

Innskutt egenkapital

Aksjekapital 8 120 690 120 690

Sum innskutt egenkapital 120 690 120 690

Opptjent egenkapital

Annen egenkapital 5 6 827 056 4 932 993

Sum opptjent egenkapital 6 827 056 4 932 993

Sum egenkapital 6 947 746 5 053 683

Sum langsiktig gjeld 0 0

Kortsiktig gjeld

Leverandørgjeld 2 843 245

Utbytte 1 900 000



Sum kortsiktig gjeld	2 843	1 900 245
Sum gjeld	2 843	1 900 245
SUM EGENKAPITAL OG GJELD	6 950 589	6 953 928



Organisasjonsnr: 921 641 672
CHEM TANK INVEST II AS

KONSERNRESULTATREGNSKAP

Beløp i: USD	Note	2023	2022
RESULTATREGNSKAP			
Inntekter			
Fraktinntekter	1	9 026 494	9 950 401
Sum inntekter		9 026 494	9 950 401
Kostnader			
Reiseavhengige kostnader		2 792 281	2 612 297
Avskrivninger	3	1 169 400	1 706 200
Andre driftskostnader	2	143 850	138 402
Sum kostnader		4 105 531	4 456 899
Driftsresultat		4 920 963	5 493 502
Finansinntekter og finanskostnader			
Annen finansinntekt		76 613	22 134
Sum finansinntekter		76 613	22 134
Annen finanskostnad		594 907	391 494
Sum finanskostnader		594 907	391 494
Netto finans		-518 294	-369 360
Ordinært resultat før skattekostnad		4 402 669	5 124 142
Ordinært resultat etter skattekostnad		4 402 669	5 124 142
Årsresultat		4 402 669	5 124 142
Overføringer og disponeringer			
Ordinært utbytte			1 900 000
Tilleggsutbytte		3 076 500	0
Ekstraordinært utbytte			0
Overføringer til/fra annen egenkapital		1 326 169	3 224 142
Sum overføringer og disponeringer		4 402 669	5 124 142



Organisasjonsnr: 921 641 672
CHEM TANK INVEST II AS

KONSERNBALANSE

Beløp i: USD Note 2023 2022

BALANSE - EIENDELER

Anleggsmidler Immaterielle eiendeler

Varige driftsmidler

Skip 3,9 12 370 412 13 620 828
Sum varige driftsmidler 12 370 412 13 620 828

Sum anleggsmidler 12 370 412 13 620 828

Omløpsmidler

Varer

Fordringer

Kundefordringer 1 421 953 1 746 072
Andre fordringer 30 425 1 633
Sum fordringer 1 452 378 1 747 705

Bankinnskudd, kontanter og lignende

Bankinnskudd, kontanter
og lignende 7 1 281 033 2 152 226
Sum bankinnskudd,
kontanter og lignende 1 281 033 2 152 226

Sum omløpsmidler 2 733 411 3 899 931

SUM EIENDELER 15 103 823 17 520 759

BALANSE - EGENKAPITAL OG GJELD

Egenkapital

Innskutt egenkapital

Aksjekapital 8 120 690 120 690
Sum innskutt egenkapital 120 690 120 690

Opptjent egenkapital

Annen egenkapital 5 9 034 302 7 708 135
Sum opptjent egenkapital 9 034 302 7 708 135

Sum egenkapital 9 154 992 7 828 825

Gjeld

Langsiktig gjeld Annen langsiktig gjeld

Gjeld til
kredittinstitusjoner 9 3 706 831 5 571 722



Sum annen langsiktig gjeld		3 706 831	5 571 722
Sum langsiktig gjeld		3 706 831	5 571 722
Kortsiktig gjeld			
Gjeld til			
kredittinstitusjoner	9	1 888 000	1 888 000
Leverandørgjeld		3 041	1 194
Betalbar skatt	4	5 490	5 665
Annen kortsiktig gjeld		345 469	2 225 353
Sum kortsiktig gjeld		2 242 000	4 120 212
Sum gjeld		5 948 831	9 691 934
SUM EGENKAPITAL OG GJELD		15 103 823	17 520 759



Organisasjonsnr: 921 641 672
CHEM TANK INVEST II AS

NOTEOPPLYSNINGER - SELSKAP - alle poster oppgitt i hele tall

Note
1

Regnskapsprinsipper
Se vedlegg

Note
10

Note
2

Antall årsverk i regnskapsåret
0.00

Mer om årsverk og lønn

Selskapet og konsernet har ingen ansatte. Selskapet og konsernet er ikke pliktig til å ha tjenestepensjonsordning etter lov om obligatorisk tjenestepensjon. Det er ikke utbetalt eller avsatt honorar til styret. Av selskapets styremedlemmer eier Christian Rognaldsen 2% av morselskapet gjennom selskapet Westfield AS. Styreleder Torfin Eide eier indirekte (via Chem Anchor Invest II AS) 2,4 % sammen med nærstående. Selskapet og konsernet kjøper alle management tjenester fra selskapet Tailwind Management AS

Sum Beløp

Balanseført verdi 31.12. Varige driftsmidler Immaterielle eiend.

Konsernregnskap

Morselskapet sitt navn

Forretningskontor for morselskapet



Organisasjonsnr: 921 641 672
CHEM TANK INVEST II AS

NOTEOPPLYSNINGER - KONSERN - alle poster oppgitt i hele tall

Note
1

Regnskapsprinsipper
Se vedlegg

Note
10

Note
2

Antall årsverk i regnskapsåret
0.00

Mer om årsverk og lønn

Selskapet og konsernet har ingen ansatte. Selskapet og konsernet er ikke pliktig til å ha tjenstepensjonsordning etter lov om obligatorisk tjenstepensjon. Det er ikke utbetalt eller avsatt honorar til styret. Av selskapets styremedlemmer eier Christian Rognaldsen 2% av morselskapet gjennom selskapet Westfield AS. Styreleder Torfin Eide eier indirekte (via Chem Anchor Invest II AS) 2,4 % sammen med nærstående. Selskapet og konsernet kjøper alle management tjenester fra selskapet Tailwind Management AS.

Sum Beløp

Balanseført verdi 31.12. Varige driftsmidler Immaterielle eiend.

Konsernregnskap

Morselskapet sitt navn

Forretningskontor for morselskapet



Building a better
working world

Statsautoriserte revisorer
Ernst & Young AS

Thormøhlens gate 53 D, 5006 Bergen
Postboks 6163, 5892 Bergen

Foretaksregisteret: NO 976 389 387 MVA
Tlf: +47 24 00 24 00

www.ey.no
Medlemmer av Den norske Revisorforening

UAVHENGIG REVISORS BERETNING

Til generalforsamlingen i Chem Tank Invest II AS

Konklusjon

Vi har revidert årsregnskapet for Chem Tank Invest II AS som består av selskapsregnskapet og konsernregnskapet. Selskapsregnskapet og konsernregnskapet består av balanse per 31. desember 2023, resultatregnskap og kontantstrømoppstilling for regnskapsåret avsluttet per denne datoen og noter til årsregnskapet, herunder et sammendrag av viktige regnskapsprinsipper.

Etter vår mening oppfylder årsregnskapet gjeldende lovkrav og gir et rettviseende bilde av selskapets og konsernets finansielle stilling per 31. desember 2023 og av deres resultater og kontantstrømmer for regnskapsåret avsluttet per denne datoen i samsvar med regnskapslovens regler og god regnskapsskikk i Norge.

Grunnlag for konklusjon

Vi har gjennomført revisjonen i samsvar med International Standards on Auditing (ISA-ene). Våre oppgaver og plikter i henhold til disse standardene er beskrevet nedenfor under *Revisors oppgaver og plikter ved revisjonen av årsregnskapet*. Vi er uavhengige av selskapet og konsernet i samsvar med kravene i relevante lover og forskrifter i Norge og *International Code of Ethics for Professional Accountants* (inkludert internasjonale uavhengighetsstandarder) utstedt av International Ethics Standards Board for Accountants (IESBA-reglene), og vi har overholdt våre øvrige etiske forpliktelser i samsvar med disse kravene. Innhentet revisjonsbevis er etter vår vurdering tilstrekkelig og hensiktsmessig som grunnlag for vår konklusjon.

Øvrig informasjon

Øvrig informasjon omfatter informasjon i selskapets årsrapport bortsett fra årsregnskapet og den tilhørende revisjonsberetningen. Styret (ledelsen) er ansvarlig for den øvrige informasjonen. Vår konklusjon om revisjonen av årsregnskapet dekker ikke den øvrige informasjonen, og vi attesterer ikke den øvrige informasjonen.

I forbindelse med revisjonen av årsregnskapet er det vår oppgave å lese den øvrige informasjonen med det formål å vurdere om årsberetningen inneholder de opplysninger som skal gis i henhold til gjeldende lovkrav og hvorvidt det foreligger vesentlig inkonsistens mellom den øvrige informasjonen og årsregnskapet eller kunnskap vi har opparbeidet oss under revisjonen, eller hvorvidt den tilsynelatende inneholder vesentlig feilinformasjon. Dersom vi konkluderer med at den øvrige informasjonen inneholder vesentlig feilinformasjon eller ikke inneholder de opplysninger som skal gis i henhold til gjeldende lovkrav, er vi pålagt å rapportere det.

Vi har ingenting å rapportere i så henseende, og vi mener at årsberetningen er konsistent med årsregnskapet og inneholder de opplysninger som skal gis i henhold til gjeldende lovkrav.

Ledelsens ansvar for årsregnskapet

Ledelsen er ansvarlig for å utarbeide årsregnskapet og for at det gir et rettviseende bilde i samsvar med regnskapslovens regler og god regnskapsskikk i Norge. Ledelsen er også ansvarlig for slik intern kontroll som den finner nødvendig for å kunne utarbeide et årsregnskap som ikke inneholder vesentlig feilinformasjon, verken som følge av misligheter eller feil.

Ved utarbeidelsen av årsregnskapet må ledelsen ta standpunkt til selskapets og konsernets evne til fortsatt drift og opplyse om forhold av betydning for fortsatt drift. Forutsetningen om fortsatt drift skal legges til grunn for årsregnskapet med mindre ledelsen enten har til hensikt å avvikle selskapet, konsernet eller virksomheten, eller ikke har noe annet realistisk alternativ.



Building a better
working world

Revisors oppgaver og plikter ved revisjonen av årsregnskapet

Vårt mål er å oppnå betryggende sikkerhet for at årsregnskapet som helhet ikke inneholder vesentlig feilinformasjon, verken som følge av misligheter eller feil, og å avgi en revisjonsberetning som inneholder vår konklusjon. Betryggende sikkerhet er en høy grad av sikkerhet, men ingen garanti for at en revisjon utført i samsvar med ISA-ene, alltid vil avdekke vesentlig feilinformasjon. Feilinformasjon kan skyldes misligheter eller feil og er å anse som vesentlig dersom den enkeltvis eller samlet med rimelighet kan forventes å påvirke de økonomiske beslutningene som brukerne foretar på grunnlag av årsregnskapet.

Som del av en revisjon i samsvar med ISA-ene, utøver vi profesjonelt skjønn og utviser profesjonell skepsis gjennom hele revisjonen. I tillegg:

- identifiserer og vurderer vi risikoen for vesentlig feilinformasjon i årsregnskapet, enten det skyldes misligheter eller feil. Vi utformer og gjennomfører revisjonshandlinger for å håndtere slike risikoer, og innhenter revisjonsbevis som er tilstrekkelig og hensiktsmessig som grunnlag for vår konklusjon. Risikoen for at vesentlig feilinformasjon som følge av misligheter ikke blir avdekket, er høyere enn for feilinformasjon som skyldes feil, siden misligheter kan innebære samarbeid, forfalskning, bevisste utelatelser, uriktige fremstillinger eller overstyring av intern kontroll.
- opparbeider vi oss en forståelse av den interne kontrollen som er relevant for revisjonen, for å utforme revisjonshandlinger som er hensiktsmessige etter omstendighetene, men ikke for å gi uttrykk for en mening om effektiviteten av selskapets og konsernets interne kontroll.
- evaluerer vi om de anvendte regnskapsprinsippene er hensiktsmessige og om regnskapsestimaterne og tilhørende noteopplysninger utarbeidet av ledelsen er rimelige.
- konkluderer vi på om ledelsens bruk av fortsatt drift-forutsetningen er hensiktsmessig, og, basert på innhentede revisjonsbevis, hvorvidt det foreligger vesentlig usikkerhet knyttet til hendelser eller forhold som kan skape betydelig tvil om selskapets og konsernets evne til fortsatt drift. Dersom vi konkluderer med at det eksisterer vesentlig usikkerhet, kreves det at vi i revisjonsberetningen henleder oppmerksomheten på tilleggsopplysningene i årsregnskapet, eller, dersom slike tilleggsopplysninger ikke er tilstrekkelige, at vi modifierer vår konklusjon. Våre konklusjoner er basert på revisjonsbevis innhentet frem til datoen for revisjonsberetningen. Etterfølgende hendelser eller forhold kan imidlertid medføre at selskapet og konsernet ikke kan fortsette driften.
- evaluerer vi den samlede presentasjonen, strukturen og innholdet i årsregnskapet, inkludert tilleggsopplysningene, og hvorvidt årsregnskapet gir uttrykk for de underliggende transaksjonene og hendelsene på en måte som gir et rettvisende bilde.
- innhenter vi tilstrekkelig og hensiktsmessig revisjonsbevis vedrørende den finansielle informasjonen til enhetene eller forretningsområdene i konsernet for å kunne gi uttrykk for en mening om konsernregnskapet. Vi er ansvarlige for å fastsette strategien for, samt å følge opp og gjennomføre konsernrevisjonen, og vi har et udelt ansvar for konklusjonen på revisjonen av konsernregnskapet.

Vi kommuniserer med styret blant annet om det planlagte omfanget av og tidspunktet for revisjonsarbeidet og eventuelle vesentlige funn i revisjonen, herunder vesentlige svakheter i den interne kontrollen som vi avdekker gjennom revisjonen.

Bergen, 28.mai 2024
ERNST & YOUNG AS

Revisjonsberetningen er signert elektronisk

Øyvind Nore
statsautorisert revisor

Uavhengig revisors beretning - Chem Tank Invest II AS 2023

A member firm of Ernst & Young Global Limited

Perneo dokumentnøgle: DPEBG-JCYDV-VSSFK-7SUON-EOHZE-FX8F5



PENNEO

Signaturene i dette dokumentet er juridisk bindende. Dokument signert med "Penneo™ - sikker digital signatur". De signerende parter sin identitet er registrert, og er listet nedenfor.

"Med min signatur bekrefter jeg alle datoer og innholdet i dette dokument."

Nore, Øyvind

Statsautorisert revisor

På vegne av: Ernst & Young AS

Serienummer: no_bankid:9578-5994-4-485745

IP: 165.225.xxx.xxx

2024-05-28 19:51:23 UTC



Penneo DokumentInokkelt: DPEBG-JCYDY-VSSFK-7SUON-EOHZE-FX8F5

Dokumentet er signert digitalt, med **Penneo.com**. Alle digitale signatur-data i dokumentet er sikret og validert av den datamaskin-utregnede hash-verdien av det opprinnelige dokument. Dokumentet er låst og tids-stemplet med et sertifikat fra en betrodd tredjepart. All kryptografisk bevis er integrert i denne PDF, for fremtidig validering (hvis nødvendig).

Hvordan bekrefter at dette dokumentet er originalen?

Dokumentet er beskyttet av ett Adobe CDS sertifikat. Når du åpner dokumentet i

Adobe Reader, skal du kunne se at dokumentet er sertifisert av **Penneo e-signature service <penneo@penneo.com>**. Dette garanterer at innholdet i dokumentet ikke har blitt endret.

Det er lett å kontrollere de kryptografiske beviser som er lokalisert inne i dokumentet, med Penneo validator - <https://penneo.com/validator>



Chem Tank Invest II AS

Årsrapport for 2023

Årsberetning

Årsregnskap

- Resultatregnskap
- Balanse
- Kontantstrømoppstilling
- Noter

Revisjonsberetning



Chem Tank Invest II AS

Balanse pr 31. desember

Morselskap				Konsern	
31.12.2023	31.12.2022		Note	31.12.2023	31.12.2022
		Anleggsmidler			
		<i>Varige driftsmidler</i>			
-	-	Skip	3, 9	12 370 412	13 620 828
-	-	Sum varige driftsmidler		12 370 412	13 620 828
		<i>Finansielle anleggsmidler</i>			
6 922 118	6 922 118	Investering i datterselskaper	6	-	-
6 922 118	6 922 118	Sum finansielle anleggsmidler		-	-
6 922 118	6 922 118	Sum anleggsmidler		12 370 412	13 620 828
		Omløpsmidler			
		<i>Fordringer</i>			
-	-	Kundefordringer		1 421 953	1 746 072
1 410	1 630	Andre fordringer		30 425	1 633
1 410	1 630	Sum fordringer		1 452 378	1 747 705
		<i>Bankinnskudd, kontanter og lignende</i>			
27 061	30 180		7	1 281 033	2 152 226
28 471	31 810	Sum omløpsmidler		2 733 411	3 899 931
6 950 589	6 953 928	Sum eiendeler		15 103 823	17 520 759



Chem Tank Invest II AS

Kontantstrømoppstilling

Morselskap			Konsern	
31.12.2023	31.12.2022	Note	31.12.2023	31.12.2022
Kontantstrømmer fra operasjonelle aktiviteter				
4 970 564	7 160 351		4 402 669	5 124 142
-	-		-5 665	-6 332
-	-	3	1 169 400	1 156 200
-	-	3	-	550 000
-	-		324 119	-503 389
220	5 127		-28 792	24 000
2 598	208		1 847	-24 108
1 409	-64 965		20 116	122 876
-	-		5 488	111 998
<u>4 974 791</u>	<u>7 100 721</u>		<u>5 889 182</u>	<u>6 555 387</u>
Kontantstrømmer fra investeringsaktiviteter				
-	-	3	-368 984	-
-	-	3	450 000	-
<u>-</u>	<u>-</u>		<u>81 016</u>	<u>-</u>
Kontantstrømmer fra finansieringsaktiviteter				
-	-	9	-1 864 891	1 738 819
-	-6 839 810	5	-	-6 839 810
<u>-4 976 500</u>	<u>-268 690</u>	5	<u>-4 976 500</u>	<u>-268 690</u>
<u>-4 976 500</u>	<u>-7 108 500</u>		<u>-6 841 391</u>	<u>-5 369 681</u>
-1 709	-7 779		-871 193	1 185 706
<u>30 180</u>	<u>37 959</u>	7	<u>2 152 226</u>	<u>966 520</u>
<u>28 471</u>	<u>30 180</u>	7	<u>1 281 033</u>	<u>2 152 226</u>



Chem Tank Invest II AS

Noter til regnskapet for 2023

Note 1 - Regnskapsprinsipper

Årsregnskapet er satt opp i samsvar med regnskapslovens bestemmelser og god regnskapsskikk for øvrige foretak.

Konsolidering

Konsernregnskapet omfatter morselskapet Chem Tank Invest II AS og datterselskapet Chem Tank Shipping AS. Konsernregnskapet er utarbeidet som om konsernet var en økonomisk enhet. Transaksjoner og mellomværende mellom selskapene i konsernet er eliminert. Konsernregnskapet er utarbeidet etter ensartede prinsipper, ved at datterselskapet følger de samme regnskapsprinsipper som morselskapet.

Datterselskap

Datterselskapet vurderes etter kostmetoden i selskapsregnskapet. Investeringen er vurdert til anskaffelseskost for aksjene med mindre nedskrivning har vært nødvendig. Det er foretatt nedskrivning til virkelig verdi når verdifall skyldes årsaker som ikke kan antas å være forbigående og det må anses nødvendig etter god regnskapsskikk. Nedskrivninger er reversert når grunnlaget for nedskrivning ikke lenger er til stede.

Utbytte og andre utdelinger er inntektsført samme år som det er avsatt i datterselskapet. Overstiger utbytte andel av tilbakeholdt resultat etter kjøpet, representerer den overskytende del tilbakebetaling av investert kapital, og utdelingene er fratrukket investeringens verdi i balansen.

Salgsinntekter

Skipet inngår i befraktningsavtale med selskapet Hansa Tankers AS. Inntektene opptjenes i det internasjonale fraktmarkedet. Netto fraktinntekter og reiseavhengige kostnader opptjent fordeles på de deltakende skip basert på pool poeng, og inntektsføres etter hvert som tjenesten leveres.

Klassifisering og vurdering av balanseposter

Omløpsmidler og kortsiktig gjeld omfatter poster som forfaller til betaling innen ett år etter balansedagen, samt poster som knytter seg til varekretsløpet. Øvrige poster er klassifisert som anleggsmiddel/langsiktig gjeld.

Omløpsmidler vurderes til laveste av anskaffelseskost og virkelig verdi. Kortsiktig gjeld balanseføres til nominelt beløp på etableringstidspunktet.

Anleggsmidler vurderes til anskaffelseskost, men nedskrives til virkelig verdi ved verdifall som ikke forventes å være forbigående. Anleggsmidler med begrenset økonomisk levetid avskrives planmessig. Langsiktig gjeld balanseføres til nominelt beløp på etableringstidspunktet.

Valuta

Funksjonell, regnskaps- og presentasjonsvaluta: Regnskapet for morselskapet og konsernet er presentert i USD, som er funksjonell-, regnskaps- og presentasjonsvaluta for selskapet

Transaksjoner i utenlandsk valuta omregnes til den funksjonelle valuta ved å benytte valutakurs på transaksjonsdagen. Valutagevinster og tap som oppstår ved betaling av slike transaksjoner, og ved omregning av pengeposter i utenlandsk valuta ved slutten av rapporteringsperiode ved å benytte gjeldende kurs på balansedagen, resultatføres.

Valutagevinst og -tap presenteres som finansposter.

Varige driftsmidler

Varige driftsmidler balanseføres og avskrives lineært over driftsmidlets forventede levetid. Direkte vedlikehold av driftsmidler kostnadsføres løpende under driftskostnader, mens påkostninger eller



Chem Tank Invest II AS

Noter til regnskapet for 2023

forbedringer tillegges driftsmidlets kostpris og avskrives i takt med driftsmidlet. Dersom gjenvinnbart beløp av driftsmiddelet er lavere enn balanseført verdi foretas nedskrivning til gjenvinnbart beløp. Gjenvinnbart beløp er det høyeste av netto salgsverdi og verdi i bruk. Verdi i bruk er nåverdien av de fremtidige kontantstrømmene som eiendelen forventes å generere.

Kundefordringer og andre fordringer

Kundefordringer og andre fordringer oppføres til pålydende etter fradrag for avsetning til forventet tap. Avsetning til tap gjøres på grunnlag av en individuell vurdering av de enkelte fordringene. Selskapet og konsernet har ingen utestående fordringer med forfallsdato mer enn 1 år.

Kapitaliserte lånekostnader

Kostnader knyttet til etablering av gjeld til kredittinstitusjoner er balanseført og amortiseres over lånets løpetid.

Skatter

Selskapet og konsernet beskattes i henhold til skattereglene for rederiselskaper i henhold til skattelovens §8-10 flg. Rederibeskatningen gir skattefritak for rederioverskudd. Finansoverskudd medfører beskatning med 22 %. Netto utsatt skattefordel balanseføres i den grad det er sannsynlig at denne kan bli nyttiggjort.

Bruk av estimater

Ledelsen har brukt estimater og forutsetninger som har påvirket resultatregnskapet og verdsettelsen av eiendeler og gjeld, samt usikre eiendeler og forpliktelser på balansedagen under utarbeidelsen av årsregnskapet i henhold til god regnskapsskikk.

Kontantstrømoppstilling

Kontantstrømoppstillingen er utarbeidet etter den indirekte metode. Kontanter og kontantekvivalenter omfatter kontanter, bankinnskudd og andre kortsiktige, likvide plasseringer.

Note 2 - Lønnskostnader, antall ansatte, lån til ansatte og godtgjørelse til revisor

Selskapet og konsernet har ingen ansatte. Selskapet og konsernet er ikke pliktig til å ha tjenestepensjonsordning etter lov om obligatorisk tjenestepensjon.

Det er ikke utbetalt eller avsatt honorar til styret. Av selskapets styremedlemmer eier Christian Rognaldsen 2 % av morselskapet gjennom selskapet Westfield AS. Styreleder Torfin Eide eier indirekte (via Chem Anchor Invest II AS) 2,4 % sammen med nærstående. Selskapet og konsernet kjøper alle management tjenester fra selskapet Tailwind Management AS.

<i>Godtgjørelse til revisor er fordelt på følgende:</i>	2023	2022
Morselskap:		
Revisjon	34 000	21 510
Andre tjenester	29 800	18 500
Konsern:	2023	2022
Revisjon	83 290	67 575
Andre tjenester	53 550	40 626

Revisjonshonoraret inneholder ikke merverdiavgift.



Chem Tank Invest II AS

Noter til regnskapet for 2023

Note 3 - Varige driftsmidler

Konsern:

	Skip	Scrubber- holdt for salg	Maskiner og drydock skip	Sum
Anskaffelseskost 01.01.2023	16 269 842	1 423 276	1 100 395	18 793 513
Tilgang kjøpte driftsmidler	0	0	368 984	368 984
Avgang solgte driftsmidler	0	-450 000	0	-450 000
Anskaffelseskost 31.12.2023	16 269 842	973 276	1 469 379	18 712 497
Akk.avskrivning 31.12.2023	-4 684 809	0	-684 000	-5 368 809
Akk.nedskr. 31.12.2023	0	-973 276	0	-973 276
Balansført pr. 31.12.2023	11 585 033	0	785 379	12 370 412
Årets avskrivninger	941 400	0	228 000	1 169 400
Økonomisk levetid	25	0	5	
Avskrivningsplan	Lineær		Lineær	

Konsernet kjøpte ved starten av 2019 skipet MV Ulriken. Skipet avskrives til forventet skrapverdi med estimert levetid på 25 år fra tidspunkt skipet var levert fra verft. Det er gjennomført dokking i 2023. Innkjøpt scrubber ble nedskrevet til antatt salgsverdi ved årsslutt 2022, som følge av beslutning om at denne ikke skulle installeres, og ble solgt i 2023 til samme beløp, uten ytterligere tap.

Note 4 – Skatt

Selskapet og konsernet skattlegges etter reglene for rederi.

Selskapet og konsernets skatt er beregnet basert på netto finansinntekt, inkludert valutagevinst/- tap i NOK. Skatt presentert i USD er beregnet basert på USD/NOK valutakurs per 31.desember.

Morselskap:

<i>Beregning av årets skattegrunnlag:</i>	2023	2022
Skattepliktig finanskostnader	-39 273	-1 786
Årets skattegrunnlag	<u>-39 273</u>	<u>-1 786</u>
<i>Beregning skattekostnad før inntreden rederibeskatning:</i>	2023	2022
Akkumulert fremførbart underskudd utenfor rederiskatteordningen	12 433	12 830
Akkumulert fremførbart underskudd innenfor rederiskatteordningen	53 020	14 186
Netto midlertidige forskjeller pr 31.12	<u>65 453</u>	<u>27 016</u>
Forskjeller som ikke inngår i utsatt skatt/-skattefordel	65 453	27 016
Sum	<u>0</u>	<u>0</u>



Chem Tank Invest II AS

Noter til regnskapet for 2023

Selskapet hadde skattepliktig tap i 2018, før inntreden i rederibeskatningsordningen og fremførbart underskudd tilsvarende NOK 126 474 eller USD 12 533 med kurs per årsslutt 2023. Underskuddet kan i henhold til rederibeskatningsreglene ikke benyttes mot skattepliktig finansresultat under rederibeskatningsordningen.

Endring i fremførbart underskudd utenfor rederibeskatningsordningen fra 2022 til 2023 tilsvarende valutakursendringer.

Konsern:

<i>Beregning av årets skattegrunnlag:</i>	2023	2022
Skattepliktig finanskostnader	-252 320	-36 169
Årets skattegrunnlag	-252 320	-36 169
<i>Beregning skattekostnad før inntreden rederibeskatning:</i>	2023	2022
Akkumulert fremførbart underskudd utenfor rederiskatteordningen	12 433	12 830
Akkumulert fremførbart underskudd innenfor rederiskatteordningen	421 314	174 396
Netto midlertidige forskjeller pr 31.12	433 747	187 226
Forskjeller som ikke inngår i utsatt skatt/-skattefordel	433 747	187 226
Sum	0	0

Konsernet hadde skattepliktig tap i 2018, før inntreden i rederibeskatningsordningen og fremførbart underskudd tilsvarende NOK 126 474 eller USD 12 533 med kurs per årsslutt 2023. Underskuddet kan i henhold til rederibeskatningsreglene ikke benyttes mot skattepliktig finansresultat under rederibeskatningsordningen. Endring i fremførbart underskudd utenfor rederibeskatningsordningen fra 2022 til 2023 tilsvarende valutakursendringer.

Note 5 – Egenkapital

Morselskap:

	Aksjekapital	Annen egenkapital	Sum
Egenkapital 01.01.2023	120 690	4 932 993	5 053 683
Årsresultat	0	4 970 564	4 970 564
Tilleggsutbytte i løpet av året	0	-3 076 500	-3 076 500
Egenkapital 31.12.2023	120 690	6 827 056	6 947 746

Konsern:

	Aksjekapital	Annen egenkapital	Sum
Egenkapital 01.01.2023	120 690	7 708 135	7 828 825
Årsresultat	0	4 402 669	4 402 669
Tilleggsutbytte i løpet av året	0	-3 076 500	-3 076 500
Egenkapital 31.12.2023	120 690	9 034 302	9 154 992



Chem Tank Invest II AS

Noter til regnskapet for 2023

Note 6 - Datterselskap

Navn på morselskap

Chem Tank Invest II AS

Forretningskontor

5022 Bergen

Datterselskap:

Selskap	Ervervet	Kontor	Eier- andel	Stemme- andel	Resultat 2023	Egenkapital pr. 31.12	Bokført verdi pr. 31.12
Chem Tank Shipping AS	04.01.2019	Bergen	100 %	100 %	4 424 811	9 129 364	6 922 118

Note 7 - Bankinnskudd

Selskapet og konsernet har ingen bundne bankmidler

Note 8 - Aksjekapital og aksjonærinformasjon

Aksjekapitalen består av:

	Antall	Pålydende	Balanseført
Ordinære aksjer	10 500	11,4943	120 690

Aksjekapitalen består av 10 500 aksjer, pålydende NOK 100 (USD 11,4943)

Oversikt over aksjonærene i selskapet pr. 31.12:

	Ordinære aksjer	Eier- andel	Stemme- andel
Chem Anchor Invest II AS	5 091	48,49 %	48,49 %
Profond AS	630	6,00 %	6,00 %
Lapas AS	525	5,00 %	5,00 %
Frithjof Anderssen Invest AS	420	4,00 %	4,00 %
BEJ Invest AS	420	4,00 %	4,00 %
Ola Rustad Invest AS	315	3,00 %	3,00 %
Kriksfjell AS	250	2,38 %	2,38 %
Kaage Invest AS	210	2,00 %	2,00 %
DENOR AS	210	2,00 %	2,00 %
Vinn Invest AS	210	2,00 %	2,00 %
Tramontane Invest AB	210	2,00 %	2,00 %
Westfield AS	210	2,00 %	2,00 %
Hestia AS	210	2,00 %	2,00 %
Camillo Eitzen & Co AS	210	2,00 %	2,00 %
Johannes Benestad AS	210	2,00 %	2,00 %
NGH Invest AS	210	2,00 %	2,00 %
Lillenes Invest AS	210	2,00 %	2,00 %
Bakkegjord Invest AS	210	2,00 %	2,00 %
Linesund AS	173	1,65 %	1,65 %
Mølle garden AS	126	1,20 %	1,20 %
Øvrige aksjonærer < 1 %	240	2,29 %	2,29 %
Sum	10 500	100,00 %	100,00 %



Chem Tank Invest II AS

Noter til regnskapet for 2023

Note 9 - Langsiktig gjeld

Konsern:

<i>Langsiktig gjeld</i>	2023	2022
Gjeld til kredittinstitusjoner	3 706 831	5 571 722

<i>Pantsatte eiendeler</i>	2023	2022
Skip	12 370 412	13 620 828

Konsernet har trukket opp banklån i forbindelse med kjøp av skip i starten av 2019. Lånet tilbakebetales med kvartalsvis avdrag. Lånet ble refinansiert i 24. juni 2022, med formål å endre lånet til bærekraftsfinansiering og for å møte stigende priser i andre hånds markedet. Siste avdrag 31.01.2026 (nedbetales over 4,5 år).

Utestående nominelt beløp pr. 31.12.23 er USD 5 666 667, hvorav 1 888 000 er klassifisert som kortsiktig i tråd med forfallsplan.

Gjeld til kredittinstitusjoner har særskilte lånebetingelser (covenants). Disse er oppfylt pr. 31.12.23

Note 10 - Hendelser etter balansedagen og fortsatt drift

I den foreliggende situasjon med invasjon av Ukraina, sanksjoner som en direkte konsekvens av dette mot Russland og de pågående urolighetene i Rødehavet er det vanskelig å ha noen sikker oppfatning av hvordan fraktmarkedet for skipet, som kommersielt er drevet av Hansa Tankers AS poolen, vil komme til å utvikle seg gjennom 2024.

Selskapet og konsernet overvåker situasjonen og vil vurdere å gjøre risikoreduserende tiltak dersom nødvendig og i den grad tilgjengelig. De makroøkonomiske konsekvensene av invasjonen i Ukraina og situasjonen i Rødehavet har foreløpig ikke hatt vesentlig innvirkning på selskapet og konsernet.

Selskapet og konsernet årsregnskap er utarbeidet under forutsetning om fortsatt drift.














FS Chem Tank Invest II AS Group 2023

Final Audit Report

2024-05-22


Created:	2024-05-22
By:	Frank Petter Kval (frank.petter.kval@tailwind.as)
Status:	Signed
Transaction ID:	CBJCHBCAABAAJetNpmUVd4d8YPZ6QWMc2s_8wXQz1uB


"FS Chem Tank Invest II AS Group 2023" History

-  Document created by Frank Petter Kval (frank.petter.kval@tailwind.as)
2024-05-22 - 11:46:01 AM GMT
-  Document emailed to Torfin Eide (torfin.eide@hansa-tankers.com) for signature
2024-05-22 - 11:46:04 AM GMT
-  Email viewed by Torfin Eide (torfin.eide@hansa-tankers.com)
2024-05-22 - 12:23:11 PM GMT
-  Document e-signed by Torfin Eide (torfin.eide@hansa-tankers.com)
Signature Date: 2024-05-22 - 12:23:20 PM GMT - Time Source: server
-  Document emailed to erik@grew.no for signature
2024-05-22 - 12:23:21 PM GMT
-  Email viewed by erik@grew.no
2024-05-22 - 12:35:05 PM GMT
-  Signer erik@grew.no entered name at signing as Erik W Nilsen
2024-05-22 - 12:36:12 PM GMT
-  Document e-signed by Erik W Nilsen (erik@grew.no)
Signature Date: 2024-05-22 - 12:36:14 PM GMT - Time Source: server
-  Document emailed to crognaldsen@steem1960.com for signature
2024-05-22 - 12:36:15 PM GMT
-  Email viewed by crognaldsen@steem1960.com
2024-05-22 - 1:02:54 PM GMT
-  Signer crognaldsen@steem1960.com entered name at signing as Christian Rognaldsen
2024-05-22 - 1:03:16 PM GMT





 Document e-signed by Christian Rognaldsen (crognaldsen@steem1960.com)
Signature Date: 2024-05-22 - 1:03:18 PM GMT - Time Source: server

 Agreement completed.
2024-05-22 - 1:03:18 PM GMT



ÅRSBERETNING 2023 Chem Tank Invest II AS

Virksomhetens art og tilholdssted

Chem Tank Invest II AS ble stiftet 28. september 2018 og er morselskap for skipseiende selskap, Chem Tank Shipping AS.

Virksomhetsområdet til konsernet er å drive rederivirksomhet, herunder å eie, drive, kjøp og salg av skip, samt hva hermed står i forbindelse.

Morselskapet er lokalisert i Bergen Kommune.

Redegjørelse for årsregnskapet

Morselskapet viser i 2023 et overskudd etter skatt på MUSD 5,0 (2022; MUSD 7,2).

Konsernets totale driftsinntekter i 2023 var MUSD 9 (MUSD 10,0) og konsernets årsresultat etter skatt ble MUSD 4,4 (MUSD 5,1).

Konsernets total kapital var pr 31.12.23 MUSD 15,1 (MUSD 17,5). Konsernets egenkapital var MUSD 9,2 (MUSD 7,8), som tilsvarer en egenkapitalgrad på 61% (45%).

Konsernets likviditetssituasjon er tilfredstillende. Kontantbeholdningen pr. 31.12.23 utgjorde MUSD 1,3 (MUSD 2,2).

Ved utgangen av 2023 bestod konsernets flåte av 1 skip indirekte eiet av Chem Tank Invest II AS gjennom datterselskapet Chem Tank Shipping AS

Konsernet forventer et positivt driftsresultat også for inneværende år.

Selskapets totale driftsinntekter i 2023 var USD 0 (2022; USD 0) og selskapet har avlagt et årsresultat etter skatt på USD 4 970 564 (2022; USD 7 160 351).

Selskapets total kapital var pr 31.12.23 MUSD 7,0 (MUSD 5,1). Selskapets egenkapital var MUSD 6,9 (MUSD 5,1), som tilsvarer en egenkapitalgrad på 99,96 % (73%).

I løpet av 2023 har selskapet utbetalt MUSD 5,0 til sine aksjonærer i form av utbytte.

Selskapet har begrenset kapitalbehov og har basert på dette opprettholdt en høy andel utbytte i forhold til resultat etter skatt.

Selskapet har hatt en positiv utvikling for 1.kvartal 2024 som har medført at Selskapet sin egenkapital er styrket.



Likviditetssituasjon er tilfredsstillende og selskapets egenkapital anses forsvarlig. Selskapet forventer et positivt driftsresultat også for inneværende år.

I samsvar med regnskapslovens § 3-3 bekreftes det at forutsetningen for videre drift anses å være til stede, og regnskapet for 2023 er gjort opp under denne forutsetning.

I den foreliggende situasjon med invasjon av Ukraina, sanksjoner som en direkte konsekvens av dette mot Russland og de pågående urolighetene i Rødehavet er det vanskelig for styret å ha noen sikker oppfatning av hvordan fraktmarkedet for skipet, som kommersielt er drevet av Hansa Tankers AS poolen, vil komme til å utvikle seg gjennom 2024.

Styret er imidlertid av den oppfatning at Selskapet er godt rustet for å møte utfordringer til tross for dette og sammen med ledelsen følger man situasjonen tett. De makroøkonomiske konsekvensene av invasjonen i Ukraina og den påfølgende konflikten i Rødehavet har foreløpig ikke hatt vesentlig innvirkning på selskapet. Eksempelvis, anslåes det at sistnevnte konflikt er med på å redusere tilbuds siden med 7-8 % siden passasje gjennom Rødehavet unngås, som igjen fører til flere tonn mil på hver reise hvor det tilstrebes at mesteparten av kostnaden forbundet med dette blir tillagt frakten.

Organisasjon og ledelse

Selskapet har ingen ansatte.

Ingen kvinner er innvalgt som styremedlem i selskapet pr. dags dato.
Det utbetales ikke honorar til styremedlemmene.

Selskapet har tegnet styre- og ledelsesansvarforsikring som en del av forsikringsordningen for konsernet Chem Tank Invest III AS.

Helse, miljø og sikkerhet

Virksomhetens bransje medfører verken forurensning eller utslipp utover det som er normalt for denne type virksomhet.


Selskapet har ikke kostnader relatert til forskning og utvikling.



Finansielle forhold

Styret mener at årsregnskapet gir et riktig bilde av eiendeler og gjeld, finansiell stilling og resultat og at årsberetningen gir en rettvise oversikt over utviklingen, resultatet og stillingen til foretaket, sammen med en beskrivelse av de mest sentrale risiko- og usikkerhetsfaktorer foretakene står overfor.

Bergen, 22.05.2024


Erik W Nilsen (May 22, 2024 14:37 GMT+2)

Erik Werner Nilsen

Styremedlem


Torfin Eide (May 22, 2024 14:29 GMT+2)

Torfin Eide

Styrets leder


Christian Rognaldsen (May 22, 2024 15:02 GMT+2)

Christian Rognaldsen

Styremedlem














Årsberetning 2023 Chem Tank Invest II AS

Final Audit Report

2024-05-22


Created:	2024-05-22
By:	Frank Petter Kval (frank.petter.kval@tailwind.as)
Status:	Signed
Transaction ID:	CBJCHBCAABAALr8e84Vt2Daess1LBiSmcat1NeW-sH7k


"Årsberetning 2023 Chem Tank Invest II AS" History

-  Document created by Frank Petter Kval (frank.petter.kval@tailwind.as)
2024-05-22 - 11:48:23 AM GMT
-  Document emailed to Torfin Eide (torfin.eide@hansa-tankers.com) for signature
2024-05-22 - 11:48:27 AM GMT
-  Email viewed by Torfin Eide (torfin.eide@hansa-tankers.com)
2024-05-22 - 12:28:11 PM GMT
-  Document e-signed by Torfin Eide (torfin.eide@hansa-tankers.com)
Signature Date: 2024-05-22 - 12:28:21 PM GMT - Time Source: server
-  Document emailed to erik@grew.no for signature
2024-05-22 - 12:28:22 PM GMT
-  Email viewed by erik@grew.no
2024-05-22 - 12:36:30 PM GMT
-  Signer erik@grew.no entered name at signing as Erik W Nilsen
2024-05-22 - 12:37:15 PM GMT
-  Document e-signed by Erik W Nilsen (erik@grew.no)
Signature Date: 2024-05-22 - 12:37:17 PM GMT - Time Source: server
-  Document emailed to crognaldsen@steem1960.com for signature
2024-05-22 - 12:37:19 PM GMT
-  Email viewed by crognaldsen@steem1960.com
2024-05-22 - 1:02:24 PM GMT
-  Signer crognaldsen@steem1960.com entered name at signing as Christian Rognaldsen
2024-05-22 - 1:02:43 PM GMT





 Document e-signed by Christian Rognaldsen (crognaldsen@steem1960.com)
Signature Date: 2024-05-22 - 1:02:45 PM GMT - Time Source: server

 Agreement completed.
2024-05-22 - 1:02:45 PM GMT