



ÅRSREGNSKAPET FOR REGNSKAPSÅRET 2021 - GENERELL INFORMASJON

Enheten

Organisasjonsnummer: 914 599 717
Organisasjonsform: Aksjeselskap
Foretaksnavn: WAGO NORGE AS
Forretningsadresse: Lindeberg næringsvei 20
1067 OSLO

Regnskapsår

Årsregnskapets periode: 01.01.2021 - 31.12.2021

Konsern

Morselskap i konsern: Nei

Regnskapsregler

Regler for små foretak benyttet: Nei
Benyttet ved utarbeidelsen av årsregnskapet til selskapet: Regnskapslovens alminnelige regler

Årsregnskapet fastsatt av kompetent organ

Bekreftet av representant for selskapet: Baker Tilly Grimsrud & Co
Dato for fastsettelse av årsregnskapet: 20.04.2022

Grunnlag for avgivelse

År 2021: Årsregnskapet er elektronisk innlevert
År 2020: Tall er hentet fra elektronisk innlevert årsregnskap fra 2021

Det er ikke krav til at årsregnskapet m.v. som sendes til Regnskapsregisteret er undertegnet. Kontrollen på at dette er utført ligger hos revisor/enhetens øverste organ. Sikkerheten ivaretas ved at innsender har rolle/rettighet for innsending av årsregnskapet via Altinn, og ved at det bekreftes at årsregnskapet er fastsatt av kompetent organ.

Brønnøysundregistrene, 02.08.2023



Resultatregnskap

Beløp i: NOK	Note	2021	2020
RESULTATREGNSKAP			
Inntekter			
Salgsinntekt		221 875 423	200 801 154
Sum inntekter		221 875 423	200 801 154
Kostnader			
Varekostnad	3	167 470 784	158 081 518
Lønnskostnad	4, 5	30 508 672	27 666 592
Avskrivning	6	145 070	194 693
Annen driftskostnad	3, 4	13 532 269	12 911 345
Sum kostnader		211 656 795	198 854 148
Driftsresultat		10 218 628	1 947 006
Finansinntekter og finanskostnader			
Annen renteinntekt		22 632	19 287
Annen finansinntekt		3 496 600	4 533 599
Sum finansinntekter		3 519 232	4 552 886
Annen finanskostnad		3 617 761	5 354 423
Sum finanskostnader		3 617 761	5 354 423
Netto finans		-98 529	-801 537
Ordinært resultat før skattekostnad		10 120 099	1 145 469
Skattekostnad	7	2 277 399	284 898
Ordinært resultat etter skattekostnad		7 842 700	860 571
Årsresultat		7 842 700	860 571
Årsresultat etter minoritetsinteresser		7 842 700	860 571
Totalresultat		7 842 700	860 571
Overføringer og disponeringer			
Udekket tap		1 321 073	860 571



Resultatregnskap

Beløp i: NOK	Note	2021	2020
Avsatt til annen egenkapital		6 521 627	
Sum overføringer og disponeringer	8	7 842 700	860 571



Balanse

Beløp i: NOK	Note	2021	2020
BALANSE - EIENDELER			
Anleggsmidler			
Immaterielle eiendeler			
Lisenser	6		18 842
Utsatt skattefordel	9	1 998 377	2 424 254
Goodwill	6		
Sum immaterielle eiendeler		1 998 377	2 443 096
Varige driftsmidler			
Inventar og kontomaskiner	6	269 044	282 097
Sum varige driftsmidler		269 044	282 097
Finansielle anleggsmidler			
Overfinansiert pensjonsforpliktelse	5	1 369 362	1 239 432
Sum finansielle anleggsmidler		1 369 362	1 239 432
Sum anleggsmidler		3 636 783	3 964 625
Omløpsmidler			
Varer			
Sum varer	10	4 815 598	4 164 055
Fordringer			
Kundefordringer	11	33 471 083	23 955 115
Andre kortsiktige fordringer	7, 11	357 802	299 213
Sum fordringer		33 828 885	24 254 328
Bankinnskudd, kontanter og lignende			
Bankinnskudd og kontanter	12	29 480 516	20 255 878
Sum bankinnskudd, kontanter og lignende		29 480 516	20 255 878
Sum omløpsmidler		68 124 999	48 674 261
SUM EIENDELER		71 761 782	52 638 886



Balanse

Beløp i: NOK	Note	2021	2020
BALANSE - EGENKAPITAL OG GJELD			
Egenkapital			
Innskutt egenkapital			
Aksjekapital	8, 13	5 000 000	5 000 000
Overkurs	8	21 900 000	21 900 000
Sum innskutt egenkapital		26 900 000	26 900 000
Opptjent egenkapital			
Annen egenkapital / Udekket tap	8	6 521 627	-1 321 073
Sum opptjent egenkapital		6 521 627	-1 321 073
Sum egenkapital		33 421 627	25 578 927
Gjeld			
Langsiktig gjeld			
Pensjonsforpliktelser	5	627 287	592 033
Sum avsetninger for forpliktelser		627 287	592 033
Annen langsiktig gjeld			
Øvrig langsiktig gjeld	3		
Sum langsiktig gjeld		627 287	592 033
Kortsiktig gjeld			
Leverandørgjeld	3	16 112 883	12 706 668
Betalbar skatt	7	1 851 522	
Skyldig offentlige avgifter		10 819 062	7 815 198
Annen kortsiktig gjeld		8 929 401	5 946 060
Sum kortsiktig gjeld		37 712 868	26 467 926
Sum gjeld		38 340 155	27 059 959
SUM EGENKAPITAL OG GJELD		71 761 782	52 638 886



2021
ÅRSRAPPORT
FOR
WAGO NORGE AS



WAGO NORGE AS

ÅRSBERETNING FOR 2021

Wago Norge AS driver med engroshandel av elektriske komponenter for industri og installasjon. Selskapet holder til i lokaler i Oslo.

I 2021 har selskapets omsetning vært på kr 221.875.423, mot kr 200.801.154 i 2020. Årets resultat viser et overskudd på kr 7.842.700, mot et overskudd på kr 860.571 for 2020. Egenkapitalandelen pr. 31. desember 2021 var ca 47 %, mot 49 % året før. Likviditetssituasjonen er tilfredsstillende.

Forutsetningen om fortsatt drift er tilstede og er lagt til grunn for årsregnskapet.

Arbeidsmiljøet anses tilfredsstillende. Selskapet har hatt et totalt sykefravær på ca 5,05 % av den totale arbeidstiden i perioden. Det har ikke vært skader og ulykker hvor selskapets ansatte har vært involvert. Selskapet har ikke ansett det nødvendig å iverksette tiltak for å forbedre arbeidsmiljøet.

Selskapet har innarbeidet en policy som tar sikte på at det ikke forekommer forskjellsbehandling grunnet kjønn. Selskapet har i 2021 sysselsatt ca 28 årsverk. Pr. 31. desember 2021 har selskapet 29 ansatte, hvorav 24 menn og 5 kvinner.


Selskapets styre har i 2021 bestått av to personer, der begge er menn.


Det er tegnet ansvarsforsikring for selskapets styre og daglig leder.


Selskapets virksomhet forurensar ikke det ytre miljø. Det er således ikke iverksatt tiltak på dette område.

Årets overskudd på kr 7.842.700 foreslås i sin helhet overført til dekning av udekket tap/annen egenkapital.

Oslo, 20.04.2022
Styret i Wago Norge AS


Axel Christian Börner
Styreleder


Jürgen Otto Wilhelm Schäfer
Styremedlem


Leif Kjell Midbøe
Daglig leder



WAGO NORGE AS RESULTATREGNSKAP

Alle beløp i NOK

	Note	<u>2021</u>	<u>2020</u>
DRIFTSINNTEKTER:			
Salgsinntekt		<u>221.875.423</u>	<u>200.801.154</u>
DRIFTSKOSTNADER:			
Varekostnad	3	167.470.784	158.081.518
Lønnskostnad	4, 5	30.508.672	27.666.592
Avskrivning	6	145.070	194.693
Annen driftskostnad	3, 4	<u>13.532.269</u>	<u>12.911.345</u>
Sum driftskostnader		<u>211.656.795</u>	<u>198.854.148</u>
Driftsresultat		<u>10.218.628</u>	<u>1.947.006</u>
FINANSINNTEKTER OG -KOSTNADER:			
Renteinntekt		22.632	19.287
Annen finansinntekt		3.496.600	4.533.599
Annen finanskostnad		<u>3.617.761</u>	<u>5.354.423</u>
Resultat av finansposter		<u>-98.529</u>	<u>-801.537</u>
Årsresultat før skattekostnad		10.120.099	1.145.469
Skattekostnad	7	<u>2.277.399</u>	<u>284.898</u>
ÅRSRESULTAT		<u>7.842.700</u>	<u>860.571</u>
OVERFØRINGER:			
Avsatt til dekning av tidligere udekket tap		1.321.073	860.571
Avsatt til annen egenkapital		<u>6.521.627</u>	<u>0</u>
Sum overføringer	8	<u>7.842.700</u>	<u>860.571</u>



WAGO NORGE AS BALANSE 31. DESEMBER

Alle beløp i NOK

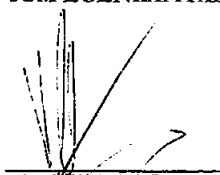
<u>EIENDELER</u>	Note	<u>2021</u>	<u>2020</u>
ANLEGGSMIDLER:			
Immaterielle eiendeler			
Lisenser	6	0	18.842
Utsatt skattefordel	9	1.998.377	2.424.254
Sum immaterielle eiendeler		<u>1.998.377</u>	<u>2.443.096</u>
Varige driftsmidler			
Inventar og kontomaskiner	6	<u>269.044</u>	<u>282.097</u>
Finansielle anleggsmidler			
Overfinansiert pensjonsforpliktelse	5	<u>1.369.362</u>	<u>1.239.432</u>
Sum anleggsmidler		<u>3.636.783</u>	<u>3.964.625</u>
OMLØPSMIDLER:			
Varer	10	<u>4.815.598</u>	<u>4.164.055</u>
Fordringer			
Kundefordringer	11	33.471.083	23.955.115
Andre kortsiktige fordringer	7, 11	357.802	299.213
Sum fordringer		<u>33.828.885</u>	<u>24.254.328</u>
Bankinnskudd og kontanter	12	<u>29.480.516</u>	<u>20.255.878</u>
Sum omløpsmidler		<u>68.124.999</u>	<u>48.674.261</u>
SUM EIENDELER		<u>71.761.782</u>	<u>52.638.886</u>

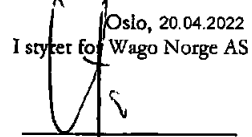


WAGO NORGE AS
BALANSE 31. DESEMBER

Alle beløp i NOK

<u>EGENKAPITAL OG GJELD</u>	Note	<u>2021</u>	<u>2020</u>
Egenkapital:			
Innskutt egenkapital			
Aksjekapital	8, 13	5.000.000	5.000.000
Overkurs	8	21.900.000	21.900.000
Sum innskutt egenkapital		<u>26.900.000</u>	<u>26.900.000</u>
Opptjent egenkapital			
Annen egenkapital / Udekket tap	8	6.521.627	-1.321.073
Sum egenkapital		<u>33.421.627</u>	<u>25.578.927</u>
GJELD:			
Avsetning for forpliktelser			
Pensjonsforpliktelser	5	<u>627.287</u>	<u>592.033</u>
Annen langsiktig gjeld			
Kortsiktig gjeld			
Leverandørgjeld	3	16.112.883	12.706.668
Betalbar skatt	7	1.851.522	0
Skyldig offentlige avgifter		10.819.062	7.815.198
Annen kortsiktig gjeld		8.929.401	5.946.060
Sum kortsiktig gjeld		<u>37.712.868</u>	<u>26.467.926</u>
Sum gjeld		<u>38.340.155</u>	<u>27.059.959</u>
SUM EGENKAPITAL OG GJELD		<u><u>71.761.782</u></u>	<u><u>52.638.886</u></u>


Axel Christian Börner
Styreleder

Oslo, 20.04.2022
I styret for Wago Norge AS

Jürgen Otto Wilhelm Schäfer
Styremedlem


Lolf Kjell Midbøe
Daglig leder



WAGO NORGE AS

NOTER TIL ÅRSREGNSKAPET FOR 2021

Alle beløp i NOK

1. REGNSKAPSPRINSIPPER

Årsregnskapet er satt opp i samsvar med regnskapsloven og god regnskapsskikk for. Regnskapet er basert på de grunnleggende prinsipper som historisk kost, sammenlignbarhet, fortsatt drift, kongruens og forsiktighet. Transaksjoner regnskapsføres til verdien av vederlaget på transaksjonstidspunktet. Inntekt inntektsføres når den er opptjent. Utgifter kostnadsføres i samme periode som tilhørende inntekt inntektsføres. Årsregnskapet er avlagt etter samme prinsipper som i foregående år.

2. HENDELSER ETTER BALANSEDAGEN

I mars 2020 ble det vedtatt flere mottiltak fra den norske regjeringen som følge av utbruddet av Covid-19 pandemien. Dette har hatt betydelige begrensninger i markedssituasjonen i Norge. Selskapet har iverksatt nødvendige tiltak for å fortsette driften på en forsvarlig måte, og har så langt klart å opprettholde en tilnærmet normal drift. Mottiltakene fortsetter inn i 2022, og det kan ikke utelukkes at det vil kunne få innvirkning på selskapets økonomiske resultater i 2022.

3. TRANSAKSJONER OG MELLOMVÆRENDE MED SELSKAP I SAMME KONSERN

<u>Transaksjoner</u>	<u>2021</u>	<u>2020</u>
Varer	164.102.469	155.203.845
Managment fee	1.231.492	1.047.268
Andre tjenester og varerrelaterte kostnader	883.777	705.329
Sum	<u>166.217.738</u>	<u>156.956.442</u>
<u>Gjeld</u>	<u>2021</u>	<u>2020</u>
Leverandørgjeld	15.296.813	12.258.194
Sum	<u>15.296.813</u>	<u>12.258.194</u>



WAGO NORGE AS

NOTER TIL ÅRSREGNSKAPET FOR 2021

Alle beløp i NOK

4. YTELSE TIL ANSATTE OG TILLITSVALGTE

Det har i gjennomsnitt vært ansatt 28 årsverk i regnskapsåret. Det har ikke vært utbetalt godtgjørelse til styret i 2021.

<u>Lønnskostnader</u>	<u>2021</u>	<u>2020</u>
Lønninger	23.898.414	21.637.754
Folketrygdavgift	4.058.133	3.520.739
Pensjons- og andre personalforsikringer	2.295.591	2.323.112
Andre personalkostnader	256.534	184.987
Totale lønnskostnader	30.508.672	27.666.592

Ytelser til ledende personer i 2021

	<u>Daglig leder</u>
Lønninger	2.178.274
Pensjonsutgifter	245.221
Annen godtgjørelse	332.735
Sum	2.756.230

Godtgjørelse til revisor

Total kostnadsført godtgjørelse til revisor fordeles som følger:

Lovpålagt revisjon	172.500
Andre revisjonsrelaterte tjenester	64.500
Andre tjenester utenfor revisjonen	34.000
Sum	271.000



WAGO NORGE AS

NOTER TIL ÅRSREGNSKAPET FOR 2021

Alle beløp i NOK

5. OBLIGATORISK TJENESTEPENSJON

Selskapet er pliktig til å ha en tjenstepensjonsordning etter lov om obligatorisk tjenstepensjon. Selskapet pensjonsordninger tilfredsstiller kravene i denne lov.

Wago Norge AS har fire pensjonsavtaler, fordelt på to innskuddsordninger og to ytelsesordninger. Innskuddsordning er selskapets hovedordning. Årets bokførte pensjonskostnader utgjør NOK 2.295.591 (jf. note 4).

Ordinær innskuddsordning omfatter 28 personer. Balansført netto pensjonsmidler omfatter to ordninger; en ordning etter konsernets retningslinjer, som gir ansatte som har jobbet i selskapet i mer enn 10 år rett til fremtidige ytelser, samt en lukket ytelsesordning i Storebrand. Bokført forpliktelse knyttet til førstnevnte utgjør NOK 627.287, mens sistnevnte ordning er overfinansiert med NOK 1.369.362. Ytelsesordningen i Storebrand er en stengt ordning i forbindelse med overgang til innskuddsordning. En oppstilling av selskapets pensjonsforpliktelser og -midler følger under:

	<u>2021</u>	<u>2020</u>
Beregnete pensjonsforpliktelser inkl. aga	4.247.543	5.572.576
Pensjonsmidler	-5.315.000	-6.420.000
Virkning av estimatavvik	301.905	392.008
Balansførte pensjonsmidler lukket ordning	-1.369.362	-1.239.432
Balansført pensjonsforpliktelse konsernordning	627.287	592.033
Netto pensjonsmidler	<u>-1.507.627</u>	<u>-1.102.815</u>
Økonomiske forutsetninger (lukket ordning):	<u>2021</u>	<u>2020</u>
Diskonteringsrente	1,90%	1,70%
Forventet lønnsregulering/G-regulering	2,75%	2,25%
Forventet avkastning fondsmidler	3,10%	2,70%
Årlig forventet reg. av pensjoner under utbetaling	0,00%	0,00%



WAGO NORGE AS

NOTER TIL ÅRSREGNSKAPET FOR 2021

Alle beløp i NOK

6. VARIGE DRIFTSMIDLER OG IMMATERIELLE EIENDELER

	Lisenser	Goodwill	Inventar og Kontormaskin	Sum
Anskaffelseskost 1. januar	240.127	40.977.975	803.145	42.021.247
Tilgang	0	0	113.176	113.176
Akkumulert av- og nedskrivning	-240.127	-40.977.975	-647.277	-41.865.379
Bokført verdi 31. desember	0	0	269.044	269.044
Årets avskrivning	18.841	0	126.229	145.070
Avskrivningssatser	20%	20%	33%/20%	

Selskapet leaser i tillegg biler. Utløpsdato på leasingkontrakter er i 2022-2024. Kostnadsførte beløp knyttet til leasingkontrakter er i 2021 kr 1.068.019.

7. ÅRETS SKATTEKOSTNAD

Betalbar skatt fremkommer som følger:

Resultat før skattekostnad	10.120.099
Permanente forskjeller	231.717
Endring i midlertidige forskjeller (jfr. note 9)	-1.935.805
Grunnlag betalbar skatt	8.416.011
Betalbar skatt	1.851.522
Endring utsatt skattefordel (jfr. note 9)	425.877
Sum skattekostnad	2.277.399



WAGO NORGE AS

NOTER TIL ÅRSREGNSKAPET FOR 2021

Alle beløp i NOK

8. EGENKAPITAL

	Aksje- kapital	Overkurs	Udekket tap/ Annen EK	Sum
Egenkapital pr. 1. januar 2021	5.000.000	21.900.000	-1.321.073	25.578.927
Årets overskudd	0	0	7.842.700	7.842.700
Egenkapital pr. 31. desember 2021	5.000.000	21.900.000	6.521.627	33.421.627

9. UTSATT SKATT

Nedenstående oppstilling viser de midlertidige forskjeller mellom bokførte og skattemessige verdier 31. desember 2021 og 31. desember 2020 som er grunnlag for utsatt skattefordel på dette tidspunktet.

Videre fremgår endringen i disse forskjellene, samt tilhørende endring i utsatt skattefordel.
Anvendt skattesats er 22 %.

	Midlertidige forskjeller		Endring i midlertidig forskjeller
	2021	2020	
Avskrivbare driftsmidler	-8.643.277	-10.773.161	-2.129.884
Varebeholdning	-594.580	-425.474	169.106
Pensjonsforpliktelse	-627.287	-592.033	35.254
Pensjonsmidler	1.369.362	1.239.432	-129.930
Kundefordringer	-587.749	-468.100	119.649
Grunnlag utsatt skattefordel	-9.083.531	-11.019.336	1.935.805
Utsatt skattefordel	1.998.377	2.424.254	425.877



WAGO NORGE AS

NOTER TIL ÅRSREGNSKAPET FOR 2021

Alle beløp i NOK

10. VARELAGER

Varelageret er vurdert til laveste av anskaffelseskost og virkelig verdi. Det er pr. 31. desember 2021 foretatt nedskrivning for ukurans med kr 594.580.

11. FORDRINGER

Fordringer er vurdert til laveste av pålydende og virkelig verdi. Det er foretatt en avsetning til mulig tap på kundefordringer på kr 620.241 pr. 31. desember 2021.

12. BANKINNSKUDD

Bundne skattetreksmidler utgjør kr 1.165.666 pr. 31. desember 2021. Innestående på depositumskonto utgjør kr 335.020.

13. AKSJEIER OG AKSJEKAPITAL

Antall aksjer	100
Pålydende	50.000

Selskapets aksjeier

Wago Auslandsbeteiligungs GmbH

Eierandel

100 %



WAGO NORGE AS KONTANTSTRØMOPPSTILLING

	2021	2020
Kontantstrøm fra operasjonelle aktiviteter:		
Årsresultat	7.842.700	860.571
(Økning) / Reduksjon utsatt skattefordel	425.877	577.612
Avskrivninger	145.070	194.693
Reduksjon / (Økning) i varelager	-651.543	-231.530
Reduksjon / (Økning) i kundefordringer	-9.515.968	1.330.750
Økning / (Reduksjon) i leverandørgjeld	3.406.215	6.495.800
Reduksjon / (Økning) i øvrige langsiktige fordringer	-129.930	-210.733
Reduksjon / (Økning) i øvrige kortsiktige fordringer	-58.589	78.790
Økning / (Reduksjon) øvrig kortsiktig gjeld	7.838.729	-4.329.489
Økning / (Reduksjon) øvrig langsiktig gjeld	35.254	83.682
Netto kontantstrøm fra operasjonelle aktiviteter	9.337.815	4.850.146
Kontantstrøm fra investeringsaktiviteter:		
Salg av driftsmidler	0	0
Kjøp av driftsmidler	-113.177	0
Netto kontantstrøm fra investeringsaktiviteter	-113.177	0
Kontantstrøm fra finansieringsaktiviteter:		
Andre utbetalinger fra finansaktiviteter		
Reduksjon / (Økning) langsiktig fordringer	0	0
(Reduksjon) / Økning langsiktig gjeld	0	0
Netto kontantstrøm fra finansieringsaktiviteter	0	0
Netto endring i likvider	9.224.638	4.850.146
Beholdning av likvider 1. januar	20.255.878	15.405.732
Beholdning av likvider 31. desember	29.480.516	20.255.878



Til generalforsamlingen i
Wago Norge AS

UAVHENGIG REVISORS BERETNING FOR 2021

Konklusjon

Vi har revidert Wago Norge AS' årsregnskap som viser et overskudd på kr 7.842.700. Årsregnskapet består av balanse pr. 31. desember 2021, resultatregnskap og kontantstrømpoppstilling for regnskapsåret avsluttet pr. denne datoen og noter til årsregnskapet, herunder et sammendrag av viktige regnskapsprinsipper.

Etter vår mening

- oppfyller årsregnskapet gjeldende lovkrav, og
- gir årsregnskapet et rettviseende bilde av selskapets finansielle stilling pr. 31. desember 2021 og av dets resultat og kontantstrømmer for regnskapsåret avsluttet pr. denne datoen i samsvar med regnskapslovens regler og god regnskapsskikk i Norge.

Grunnlag for konklusjonen

Vi har gjennomført revisjonen i samsvar med de internasjonale revisjonsstandardene International Standards on Auditing (ISA-ene). Våre oppgaver og plikter i henhold til disse standardene er beskrevet nedenfor under Revisors oppgaver og plikter ved revisjonen av årsregnskapet. Vi er uavhengige av selskapet slik det kreves i lov, forskrift og International Code of Ethics for Professional Accountants (inkludert internasjonale uavhengighetsstandarder) utstedt av the International Ethics Standards Board for Accountants (IESBA-reglene), og vi har overholdt våre øvrige etiske forpliktelser i samsvar med disse kravene. Innhentet revisjonsbevis er etter vår vurdering tilstrekkelig og hensiktsmessig som grunnlag for vår konklusjon.

Øvrig informasjon

Styret og daglig leder (ledelsen) er ansvarlige for informasjonen i årsberetningen. Vår konklusjon om årsregnskapet ovenfor dekker ikke informasjonen i årsberetningen.

I forbindelse med revisjonen av årsregnskapet er det vår oppgave å lese årsberetningen. Formålet er å vurdere hvorvidt det foreligger vesentlig inkonsistens mellom årsberetningen og årsregnskapet og den kunnskap vi har opparbeidet oss under revisjonen av årsregnskapet, eller hvorvidt informasjon i årsberetningen ellers fremstår som vesentlig feil. Vi har plikt til å rapportere dersom årsberetningen fremstår som vesentlig feil. Vi har ingenting å rapportere i så henseende.

Basert på kunnskapen vi har opparbeidet oss i revisjonen, mener vi at årsberetningen

- er konsistent med årsregnskapet og
- inneholder de opplysninger som skal gis i henhold til gjeldende lovkrav.

BakerTilly Grimsrud & Co., Foretaksregisteret 948 315 963 MVA, trading as Baker Tilly is a member of the global network of Baker Tilly International Ltd, the members of which are separate and independent legal entities.

Member of The Norwegian Institute of Public Accountants.



Ledelsens ansvar for årsregnskapet

Ledelsen er ansvarlig for å utarbeide årsregnskapet og for at det gir et rettvisende bilde i samsvar med regnskapslovens regler og god regnskapsskikk i Norge. Ledelsen er også ansvarlig for slik intern kontroll som den finner nødvendig for å kunne utarbeide et årsregnskap som ikke inneholder vesentlig feilinformasjon, hverken som følge av misligheter eller utilsiktede feil.

Ved utarbeidelsen av årsregnskapet må ledelsen ta standpunkt til selskapets evne til fortsatt drift og opplyse om forhold av betydning for fortsatt drift. Forutsetningen om fortsatt drift skal legges til grunn for årsregnskapet så lenge det ikke er sannsynlig at virksomheten vil bli avviklet.

Revisors oppgaver og plikter ved revisjonen av årsregnskapet

Vårt mål er å oppnå betryggende sikkerhet for at årsregnskapet som helhet ikke inneholder vesentlig feilinformasjon, hverken som følge av misligheter eller utilsiktede feil, og å avgi en revisjonsberetning som inneholder vår konklusjon. Betryggende sikkerhet er en høy grad av sikkerhet, men ingen garanti for at en revisjon utført i samsvar med ISA-ene, alltid vil avdekke vesentlig feilinformasjon som eksisterer. Feilinformasjon kan oppstå som følge av misligheter eller utilsiktede feil. Feilinformasjon blir vurdert som vesentlig dersom den enkeltvis eller samlet med rimelighet kan forventes å påvirke økonomiske beslutninger som brukerne foretar basert på årsregnskapet.

For videre beskrivelse av revisors oppgaver og plikter vises det til <https://revisorforeningen.no/revisjonsberetninger>

Baker Tilly Grimsrud & Co.

Svein Erik Egeland
Statsautorisert revisor

Oslo, 20. april 2022