



## ÅRSREGNSKAPET FOR REGNSKAPSÅRET 2021 - GENERELL INFORMASJON

### Enheten

Organisasjonsnummer:	987 560 452
Organisasjonsform:	Aksjeselskap
Foretaksnavn:	BUNNPRIS MØRE AS
Forretningsadresse:	Nøisomhed 6405 MOLDE

### Regnskapsår

Årsregnskapets periode:	01.01.2021 - 31.12.2021
-------------------------	-------------------------

### Konsern

Mørselskap i konsern:	Ja
Konsernregnskap lagt ved:	Ja

### Regnskapsregler

Regler for små foretak benyttet:	Nei
Benyttet ved utarbeidelsen av årsregnskapet til selskapet:	Regnskapslovens alminnelige regler
Benyttet ved utarbeidelsen av årsregnskapet til konsernet:	Regnskapslovens alminnelige regler

### Årsregnskapet fastsatt av kompetent organ

Bekreftet av representant for selskapet:	John Inge Åndal
Dato for fastsettelse av årsregnskapet:	23.03.2022

### Grunnlag for avgivelse

År 2021: Årsregnskapet er elektronisk innlevert  
År 2020: Tall er hentet fra elektronisk innlevert årsregnskap fra 2021

*Det er ikke krav til at årsregnskapet m.v. som sendes til Regnskapsregisteret er undertegnet. Kontrollen på at dette er utført ligger hos revisor/enhetens øverste organ. Sikkerheten ivaretas ved at innsender har rolle/rettighet for innsending av årsregnskapet via Altinn, og ved at det bekreftes at årsregnskapet er fastsatt av kompetent organ.*

Brønnøysundregistrene, 22.06.2023



### Resultatregnskap

Beløp i: NOK	Note	2021	2020
<b>RESULTATREGNSKAP</b>			
<b>Inntekter</b>			
Franchiseinntekt		107 011 513	99 459 814
Annen driftsinntekt		10 192 575	12 012 153
<b>Sum inntekter</b>		<b>117 204 088</b>	<b>111 471 967</b>
<b>Kostnader</b>			
Lønnskostnad		12 593 670	12 124 316
Avskrivning av driftsmidler og immaterielle eiendeler		10 441 037	9 979 423
Annen driftskostnad		52 873 292	51 412 716
<b>Sum kostnader</b>		<b>75 907 999</b>	<b>73 516 456</b>
<b>Driftsresultat</b>		<b>41 296 089</b>	<b>37 955 511</b>
<b>Finansinntekter og finanskostnader</b>			
Inntekt på investering i datterselskap		14 470 997	18 950 514
Annen renteinntekt		728 572	782 483
Annen finansinntekt		14 826	20 270
<b>Sum finansinntekter</b>		<b>15 214 395</b>	<b>19 753 267</b>
Nedskrivning av finansielle eiendeler		13 880 638	18 800 000
Annen rentekostnad		577 348	1 192 157
Annen finanskostnad		10 000	140 309
<b>Sum finanskostnader</b>		<b>14 467 986</b>	<b>20 132 466</b>
<b>Netto finans</b>		<b>746 410</b>	<b>-379 199</b>
<b>Ordinært resultat før skattekostnad</b>		<b>42 042 499</b>	<b>37 576 312</b>
Skattekostnad på ordinært resultat		12 344 217	12 422 720
<b>Ordinært resultat etter skattekostnad</b>		<b>29 698 282</b>	<b>25 153 592</b>
<b>Årsresultat</b>		<b>29 698 282</b>	<b>25 153 592</b>
<b>Årsresultat etter minoritetsinteresser</b>		<b>29 698 282</b>	<b>25 153 592</b>
<b>Totalresultat</b>		<b>29 698 282</b>	<b>25 153 592</b>



## Resultatregnskap

<b>Beløp i: NOK</b>	<b>Note</b>	<b>2021</b>	<b>2020</b>
<b>Overføringer og disponeringer</b>			
Konsernbidrag		36 891 098	36 857 885
Overført fra annen egenkapital		-7 192 816	-11 704 293
<b>Sum overføringer og disponeringer</b>		<b>29 698 282</b>	<b>25 153 592</b>



## Balanse

Beløp i: NOK	Note	2021	2020
<b>BALANSE - EIENDELER</b>			
<b>Anleggsmidler</b>			
<b>Immaterielle eiendeler</b>			
<b>Varige driftsmidler</b>			
Driftsløsøre, inventar o.a. utstyr		51 281 925	52 173 470
<b>Sum varige driftsmidler</b>		<b>51 281 925</b>	<b>52 173 470</b>
<b>Finansielle anleggsmidler</b>			
Investering i datterselskap		81 600 000	88 029 019
Lån til foretak i samme konsern		35 848 320	22 952 010
Investeringer i tilknyttet selskap		12 638 122	12 638 122
Investeringer i aksjer og andeler		2 482 655	2 482 655
Andre langsiktige fordringer		33 114 986	37 854 522
<b>Sum finansielle anleggsmidler</b>		<b>165 684 083</b>	<b>163 956 328</b>
<b>Sum anleggsmidler</b>		<b>216 966 009</b>	<b>216 129 798</b>
<b>Omløpsmidler</b>			
<b>Varer</b>			
Lager av varer og annen beholdning		17 300	
<b>Sum varer</b>		<b>17 300</b>	
<b>Fordringer</b>			
Kundefordringer		11 287 912	11 666 366
Kundefordringer på selskap i samme konsern		8 529 106	3 101 504
Andre kortsiktige fordringer		7 000 000	8 051 794
Konsernfordringer		14 470 997	18 950 514
<b>Sum fordringer</b>		<b>41 288 015</b>	<b>41 770 178</b>
<b>Bankinnskudd, kontanter og lignende</b>			
Bankinnskudd, kontanter o.l.		18 220 156	1 794 271
<b>Sum bankinnskudd, kontanter og lignende</b>		<b>18 220 156</b>	<b>1 794 271</b>
<b>Sum omløpsmidler</b>		<b>59 525 471</b>	<b>43 564 449</b>



## Balanse

Beløp i: NOK	Note	2021	2020
<b>SUM EIENDELER</b>		<b>276 491 479</b>	<b>259 694 246</b>
<b>BALANSE - EGENKAPITAL OG GJELD</b>			
<b>Egenkapital</b>			
<b>Innskutt egenkapital</b>			
Aksjekapital		22 000 000	22 000 000
Overkurs		8 025 000	8 025 000
<b>Sum innskutt egenkapital</b>		<b>30 025 000</b>	<b>30 025 000</b>
<b>Opptjent egenkapital</b>			
Annen egenkapital		76 840 017	84 032 833
<b>Sum opptjent egenkapital</b>		<b>76 840 017</b>	<b>84 032 833</b>
<b>Sum egenkapital</b>		<b>106 865 017</b>	<b>114 057 833</b>
<b>Gjeld</b>			
<b>Langsiktig gjeld</b>			
Utsatt skatt		1 863 441	1 990 722
<b>Sum avsetninger for forpliktelser</b>		<b>1 863 441</b>	<b>1 990 722</b>
<b>Annen langsiktig gjeld</b>			
Gjeld til kredittinstitusjoner			14 008 428
Langsiktig konserngjeld			17 200 373
Øvrig langsiktig gjeld		4 000 000	4 000 000
<b>Sum annen langsiktig gjeld</b>		<b>4 000 000</b>	<b>35 208 801</b>
<b>Sum langsiktig gjeld</b>		<b>5 863 441</b>	<b>37 199 523</b>
<b>Kortsiktig gjeld</b>			
Leverandørgjeld		6 193 073	5 157 675
Skyldig offentlige avgifter		3 677 706	1 995 538
Kortsiktig konserngjeld		144 462 910	91 975 219
Annen kortsiktig gjeld		9 429 333	9 308 458
<b>Sum kortsiktig gjeld</b>		<b>163 763 021</b>	<b>108 436 890</b>
<b>Sum gjeld</b>		<b>169 626 462</b>	<b>145 636 413</b>



## Balanse

<b>Beløp i: NOK</b>	<b>Note</b>	<b>2021</b>	<b>2020</b>
<b>SUM EGENKAPITAL OG GJELD</b>		<b>276 491 479</b>	<b>259 694 246</b>



## Konsernets resultatregnskap

Beløp i: NOK	Note	2021	2020
<b>RESULTATREGNSKAP</b>			
<b>Inntekter</b>			
Salgsinntekt		738 902 758	765 146 307
Franchiseinntekter		71 471 268	69 256 507
Annen driftsinntekt		17 819 338	16 484 263
<b>Sum inntekter</b>	3	<b>828 193 364</b>	<b>850 887 077</b>
<b>Kostnader</b>			
Endring i beholdning av varer under tilvirkning og ferdig tilvirkede varer		560 269 273	577 601 608
Lønnskostnad	4	100 244 256	96 015 962
Avskrivning av driftsmidler og immaterielle eiendeler	5	15 273 037	18 052 447
Nedskrivning av varige driftsmidler og immaterielle eiendeler	5		
Annen driftskostnad	4	106 131 750	121 660 516
<b>Sum kostnader</b>		<b>781 918 316</b>	<b>813 330 533</b>
<b>Driftsresultat</b>		<b>46 275 047</b>	<b>37 556 544</b>
<b>Finansinntekter og finanskostnader</b>			
Inntekt på investering i datterselskap	6		
Inntekt på investering i tilknyttet selskap	7	-22 732	-578 941
Annen renteinntekt		805 752	833 154
Annen finansinntekt		108 343	223 545
<b>Sum finansinntekter</b>		<b>891 363</b>	<b>477 758</b>
Annen rentekostnad		782 845	1 955 036
Annen finanskostnad		29 865	172 668
<b>Sum finanskostnader</b>		<b>812 710</b>	<b>2 127 703</b>
<b>Netto finans</b>		<b>78 653</b>	<b>-1 649 945</b>
<b>Ordinært resultat før skattekostnad</b>		<b>46 353 700</b>	<b>35 906 599</b>
Skattekostnad på ordinært resultat	12	10 373 437	10 043 883
<b>Ordinært resultat etter skattekostnad</b>		<b>35 980 263</b>	<b>25 862 716</b>
<b>Årsresultat</b>		<b>35 980 263</b>	<b>25 862 716</b>



## Konsernets resultatregnskap

<b>Beløp i: NOK</b>	<b>Note</b>	<b>2021</b>	<b>2020</b>
Årsresultat etter minoritetsinteresser		35 980 263	25 862 716
<b>Totalresultat</b>		<b>35 980 263</b>	<b>25 862 716</b>
<b>Overføringer og disponeringer</b>			
Konsernbidrag		36 891 098	36 857 885
Avsatt til annen egenkapital		8 591 002	-10 995 169
Overført fra annen egenkapital		-9 501 836	
<b>Sum overføringer og disponeringer</b>		<b>35 980 263</b>	<b>25 862 716</b>



### Konsernets balanse

Beløp i: NOK	Note	2021	2020
<b>BALANSE - EIENDELER</b>			
<b>Anleggsmidler</b>			
<b>Immaterielle eiendeler</b>			
Utsatt skattefordel	12		
Goodwill	5	3 824 575	3 914 534
<b>Sum immaterielle eiendeler</b>		<b>3 824 575</b>	<b>3 914 534</b>
<b>Varige driftsmidler</b>			
Driftsløsøre, inventar o.a. utstyr	5, 11	66 711 213	73 044 595
<b>Sum varige driftsmidler</b>		<b>66 711 213</b>	<b>73 044 595</b>
<b>Finansielle anleggsmidler</b>			
Investering i datterselskap	6, 11		
Lån til foretak i samme konsern	9		
Investeringer i tilknyttet selskap	7	9 522 184	9 544 916
Investeringer i aksjer og andeler	8	1 995 655	1 995 655
Andre langsiktige fordringer	9	33 174 986	37 920 522
<b>Sum finansielle anleggsmidler</b>		<b>44 692 825</b>	<b>49 461 093</b>
<b>Sum anleggsmidler</b>		<b>115 228 612</b>	<b>126 420 222</b>
<b>Omløpsmidler</b>			
<b>Varer</b>			
<b>Sum varer</b>	10, 11	<b>118 158 600</b>	<b>113 825 344</b>
<b>Fordringer</b>			
Kundefordringer	11	14 456 696	14 227 919
Kundefordringer på selskap i samme konsern		4 393 844	
Andre kortsiktige fordringer		35 194 135	33 352 506
<b>Sum fordringer</b>		<b>54 044 675</b>	<b>47 580 425</b>
<b>Bankinnskudd, kontanter og lignende</b>			
Bankinnskudd, kontanter o.l.	15	53 211 349	21 694 850
<b>Sum bankinnskudd, kontanter og lignende</b>		<b>53 211 349</b>	<b>21 694 850</b>
<b>Sum omløpsmidler</b>		<b>166 335 324</b>	<b>126 187 947</b>



### Konsernets balanse

Beløp i: NOK	Note	2021	2020
<b>SUM EIENDELER</b>		<b>281 563 936</b>	<b>252 608 169</b>
<b>BALANSE - EGENKAPITAL OG GJELD</b>			
<b>Egenkapital</b>			
<b>Innskutt egenkapital</b>			
Aksjekapital	13, 14	22 000 000	22 000 000
Overkurs	13	8 025 000	8 025 000
<b>Sum innskutt egenkapital</b>		<b>30 025 000</b>	<b>30 025 000</b>
<b>Opptjent egenkapital</b>			
Annen egenkapital	13	40 399 846	41 310 680
Udisponert resultat			
<b>Sum opptjent egenkapital</b>		<b>40 399 846</b>	<b>41 310 680</b>
Minoritetsinteresser	13		
<b>Sum egenkapital</b>		<b>70 424 846</b>	<b>71 335 680</b>
<b>Gjeld</b>			
<b>Langsiktig gjeld</b>			
Utsatt skatt	12	1 888 213	2 076 247
<b>Sum avsetninger for forpliktelser</b>		<b>1 888 213</b>	<b>2 076 247</b>
<b>Annen langsiktig gjeld</b>			
Gjeld til kredittinstitusjoner	11	321 444	17 160 419
Øvrig langsiktig gjeld		4 000 000	4 000 000
<b>Sum annen langsiktig gjeld</b>		<b>4 321 444</b>	<b>21 160 419</b>
<b>Sum langsiktig gjeld</b>		<b>6 209 656</b>	<b>23 236 666</b>
<b>Kortsiktig gjeld</b>			
Gjeld til kredittinstitusjoner	11		4 572 758
Leverandørgjeld		34 035 528	31 003 815
Betalbar skatt	12		
Skyldig offentlige avgifter		9 166 722	8 278 857
Kortsiktig konserngjeld		134 944 975	87 648 695



## Konsernets balanse

<b>Beløp i: NOK</b>	<b>Note</b>	<b>2021</b>	<b>2020</b>
Annen kortsiktig gjeld		26 782 209	26 531 618
<b>Sum kortsiktig gjeld</b>		<b>204 929 434</b>	<b>158 035 744</b>
<b>Sum gjeld</b>		<b>211 139 090</b>	<b>181 272 410</b>
<b>SUM EGENKAPITAL OG GJELD</b>		<b>281 563 936</b>	<b>252 608 089</b>



BDO AS  
Nøisomhed  
Serviceboks 15  
6405 Molde

## Uavhengig revisors beretning

Til generalforsamlingen i Bunnpris Møre AS

### Konklusjon

---

Vi har revidert Bunnpris Møre AS sitt årsregnskap.

#### Årsregnskapet består av:

- Selskapsregnskapet, som består av balanse per 31. desember 2021, resultatregnskap og kontantstrømoppstilling for regnskapsåret avsluttet per denne datoen og noter, herunder et sammendrag av viktige regnskapsprinsipper, og
- Konsernregnskapet, som består av balanse per 31. desember 2021, resultatregnskap og kontantstrømoppstilling for regnskapsåret avsluttet per denne datoen og noter, herunder et sammendrag av viktige regnskapsprinsipper.

#### Etter vår mening:

- Oppfyller årsregnskapet gjeldende lovkrav
- Gir selskapsregnskapet et rettviseende bilde av selskapets finansielle stilling per 31. desember 2021 og av dets resultater og kontantstrømmer for regnskapsåret som ble avsluttet per denne datoen i samsvar med regnskapslovens regler og god regnskapsskikk i Norge, og
- Gir konsernregnskapet et rettviseende bilde av konsernets finansielle stilling per 31. desember 2021 og av dets resultater og kontantstrømmer for regnskapsåret som ble avsluttet per denne datoen i samsvar med regnskapslovens regler og god regnskapsskikk i Norge.

### Grunnlag for konklusjonen

---

Vi har gjennomført revisjonen i samsvar med de internasjonale revisjonsstandardene International Standards on Auditing (ISA-ene). Våre oppgaver og plikter i henhold til disse standardene er beskrevet nedenfor under Revisors oppgaver og plikter ved revisjonen av årsregnskapet. Vi er uavhengige av selskapet og konsernet slik det kreves i lov, forskrift og International Code of Ethics for Professional Accountants (inkludert internasjonale uavhengighetsstandarder) utstedt av the International Ethics Standards Board for Accountants (IESBA-reglene), og vi har overholdt våre øvrige etiske forpliktelser i samsvar med disse kravene. Innhentet revisjonsbevis er etter vår vurdering tilstrekkelig og hensiktsmessig som grunnlag for vår konklusjon.

### Annen informasjon

---

Styret og daglig leder (ledelsen) er ansvarlig for annen informasjon. Annen informasjon består av årsberetningen. Vår konklusjon om årsregnskapet ovenfor dekker ikke annen informasjon.

I forbindelse med revisjonen av årsregnskapet er det vår oppgave å lese annen informasjon. Formålet er å vurdere hvorvidt det foreligger vesentlig inkonsistens mellom annen informasjon og årsregnskapet og den kunnskap vi har opparbeidet oss under revisjonen av årsregnskapet, eller hvorvidt informasjon i annen informasjon ellers fremstår som vesentlig feil. Vi har plikt til å



rapportere dersom annen informasjon fremstår som vesentlig feil. Vi har ingenting å rapportere i så henseende.

## Konklusjon om årsberetningen

Basert på kunnskapen vi har opparbeidet oss i revisjonen, mener vi at årsberetningen

- er konsistent med årsregnskapet og
- inneholder de opplysninger som skal gis i henhold til gjeldende lovkrav.

## Styret og daglig leders ansvar for årsregnskapet

Styret og daglig leder (ledelsen) er ansvarlig for å utarbeide årsregnskapet og for at det gir et rettviseende bilde i samsvar med regnskapslovens regler og god regnskapsskikk i Norge. Ledelsen er også ansvarlig for slik intern kontroll som den finner nødvendig for å kunne utarbeide et årsregnskap som ikke inneholder vesentlig feilinformasjon, verken som følge av misligheter eller utilsiktede feil.

Ved utarbeidelsen av årsregnskapet må ledelsen ta standpunkt til selskapets og konsernets evne til fortsatt drift og opplyse om forhold av betydning for fortsatt drift. Forutsetningen om fortsatt drift skal legges til grunn for årsregnskapet så lenge det ikke er sannsynlig at virksomheten vil bli avviklet.

## Revisors oppgaver og plikter ved revisjonen av årsregnskapet

Vårt mål er å oppnå betryggende sikkerhet for at årsregnskapet som helhet ikke inneholder vesentlig feilinformasjon, verken som følge av misligheter eller utilsiktede feil, og å avgi en revisjonsberetning som inneholder vår konklusjon. Betryggende sikkerhet er en høy grad av sikkerhet, men ingen garanti for at en revisjon utført i samsvar med lov, forskrift og god revisjonsskikk i Norge, herunder ISA-ene, alltid vil avdekke vesentlig feilinformasjon som eksisterer. Feilinformasjon kan oppstå som følge av misligheter eller utilsiktede feil. Feilinformasjon blir vurdert som vesentlig dersom den enkeltvis eller samlet med rimelighet kan forventes å påvirke økonomiske beslutninger som brukerne foretar basert på årsregnskapet.

For videre beskrivelse av revisors oppgaver og plikter vises det til:  
<https://revisorforeningen.no/revisjonsberetninger>

Molde, 23. mars 2022

BDO AS

Roald Viken

Statsautorisert revisor



**Årsregnskap 2021**  
**BUNNPRIS MØRE AS**

Organisasjonsnr: 987 560 452

**Resultatregnskap**  
**BUNNPRIS MØRE AS**

Morselskap			Konsern	
2021	2020	Note	2021	2020
		<b>Driftsinntekter og driftskostnader</b>		
0	0	Salgsinntekt	738 902 758	765 146 307
107 011 513	99 459 814	Franchiseinntekter	71 471 268	69 256 507
10 192 575	12 012 153	Annen driftsinntekt	17 819 338	16 484 263
<u>117 204 088</u>	<u>111 471 967</u>	<b>Sum driftsinntekter</b>	<b>3 828 193 364</b>	<b>850 887 077</b>
0	0	Varekostnad	560 269 273	577 601 608
12 593 670	12 124 316	Lønnskostnad	100 244 256	96 015 962
10 441 037	9 979 423	Avskrivning av driftsmidler og immaterielle eiendele	15 273 037	18 052 447
52 873 292	51 412 716	Annen driftskostnad	106 131 750	121 660 516
<u>75 907 999</u>	<u>73 516 456</u>	<b>Sum driftskostnader</b>	<b>781 918 316</b>	<b>813 330 533</b>
<u>41 296 089</u>	<u>37 955 511</u>	<b>Driftsresultat</b>	<u>46 275 047</u>	<u>37 556 544</u>
		<b>Finansinntekter og finanskostnader</b>		
14 470 997	18 950 514	Inntekt på investering i datterselskap	6 0	0
0	0	Inntekt på investering i tilknyttet selskap	7 -22 732	-578 941
728 572	782 483	Annen renteinntekt	805 752	833 154
14 826	20 270	Annen finansinntekt	108 343	223 545
13 880 638	18 800 000	Nedskrivning av finansielle eiendeler	0	0
577 348	1 192 157	Annen rentekostnad	782 845	1 955 036
10 000	140 309	Annen finanskostnad	29 865	172 668
<u>746 410</u>	<u>-379 199</u>	<b>Resultat av finansposter</b>	<u>78 653</u>	<u>-1 649 945</u>
<u>42 042 499</u>	<u>37 576 312</u>	<b>Ordinært resultat før skattekostnad</b>	<u>46 353 700</u>	<u>35 906 599</u>
12 344 217	12 422 720	Skattekostnad på ordinært resultat	12 10 373 437	10 043 883
<u>29 698 282</u>	<u>25 153 592</u>	<b>Årsresultat</b>	<u>35 980 263</u>	<u>25 862 716</u>
		<b>Overføringer</b>		
36 891 098	36 857 885	Avsatt konsernbidrag		
0	0	Avsatt til annen egenkapital		
7 192 816	11 704 293	Overført fra annen egenkapital		
<u>29 698 282</u>	<u>25 153 592</u>	<b>Sum disponert</b>		

BUNNPRIS MØRE AS



## Balanse

### BUNNPRIS MØRE AS

Morselskap			Konsern	
2021	2020	Note	2021	2020
		<b>Eiendeler</b>		
		<b>Anleggsmidler</b>		
		<b>Immaterielle eiendeler</b>		
0	0	Goodwill	5 3 824 575	3 914 534
<u>0</u>	<u>0</u>	<b>Sum immaterielle eiendeler</b>	<u>3 824 575</u>	<u>3 914 534</u>
		<b>Varige driftsmidler</b>		
51 281 925	52 173 470	Driftsløsøre, inventar o.a. utstyr	5, 11 66 711 213	73 044 595
<u>51 281 925</u>	<u>52 173 470</u>	<b>Sum varige driftsmidler</b>	<u>66 711 213</u>	<u>73 044 595</u>
81 600 000	88 029 019	Investeringer i datterselskap	6, 11 0	0
35 848 320	22 952 010	Lån til foretak i samme konsern	9 0	0
13 137 122	13 137 122	Investeringer i tilknyttet selskap	7 9 522 184	9 544 916
1 983 655	1 983 655	Investeringer i aksjer og andeler	8 1 995 655	1 995 655
33 114 986	37 854 522	Andre langsiktige fordringer	9 33 174 986	37 920 522
<u>165 684 083</u>	<u>163 956 328</u>	<b>Sum finansielle anleggsmidler</b>	<u>44 692 825</u>	<u>49 461 093</u>
<u>216 966 009</u>	<u>216 129 798</u>	<b>Sum anleggsmidler</b>	<u>115 228 612</u>	<u>126 420 222</u>
		<b>Omløpsmidler</b>		
		<b>Varer</b>		
17 300	0	Lager av varer og annen beholdning	10, 11 59 079 300	56 912 672
<u>17 300</u>	<u>0</u>	<b>Sum varer</b>	<u>59 079 300</u>	<u>56 912 672</u>
		<b>Fordringer</b>		
11 287 912	11 666 366	Kundefordringer	11 14 456 696	14 227 919
8 529 106	3 101 504	Kundefordringer på selskap i samme konsern	4 393 844	0
7 000 000	8 051 794	Andre kortsiktige fordringer	35 194 135	33 352 506
14 470 997	18 950 514	Konsernfordringer	0	0
<u>41 288 015</u>	<u>41 770 178</u>	<b>Sum fordringer</b>	<u>54 044 675</u>	<u>47 580 425</u>
18 220 156	1 794 271	Bankinnskudd, kontanter o.l	15 53 211 349	21 694 850
<u>18 220 156</u>	<u>1 794 271</u>	<b>Sum bankinnskudd, kontanter o.l</b>	<u>53 211 349</u>	<u>21 694 850</u>
<u>59 525 471</u>	<u>43 564 449</u>	<b>Sum omløpsmidler</b>	<u>166 335 324</u>	<u>126 187 947</u>
<u>276 491 479</u>	<u>259 694 247</u>	<b>Sum eiendeler</b>	<u>281 563 936</u>	<u>252 608 169</u>


BUNNPRIS MØRE AS



**Balanse**  
BUNNPRIS MØRE AS

Morselskap		Note	Konsern	
2021	2020		2021	2020
<b>Egenkapital og gjeld</b>				
<b>Innskutt egenkapital</b>				
22 000 000	22 000 000	13, 14	22 000 000	22 000 000
8 025 000	8 025 000	13	8 025 000	8 025 000
<u>30 025 000</u>	<u>30 025 000</u>		<u>30 025 000</u>	<u>30 025 000</u>
<b>Opptjent egenkapital</b>				
76 840 017	84 032 833	13	40 399 846	41 310 680
<u>76 840 017</u>	<u>84 032 833</u>		<u>40 399 846</u>	<u>41 310 680</u>
<u>106 865 017</u>	<u>114 057 833</u>		<u>70 424 846</u>	<u>71 335 680</u>
<b>Gjeld</b>				
<b>Avsetning for forpliktelser</b>				
1 863 441	1 990 722	12	1 888 213	2 076 247
<u>1 863 441</u>	<u>1 990 722</u>		<u>1 888 213</u>	<u>2 076 247</u>
<b>Annen langsiktig gjeld</b>				
0	17 200 373		0	0
0	14 008 428	11	321 444	17 160 419
4 000 000	4 000 000		4 000 000	4 000 000
<u>4 000 000</u>	<u>35 208 801</u>		<u>4 321 444</u>	<u>21 160 419</u>
<b>Kortsiktig gjeld</b>				
0	0	11	0	4 572 758
6 193 073	5 157 675		34 035 528	31 003 815
3 677 706	1 995 538		9 166 722	8 278 857
144 462 910	91 975 219		134 944 975	87 648 695
9 429 333	9 308 459		26 782 209	26 531 618
<u>163 763 021</u>	<u>108 436 891</u>		<u>204 929 434</u>	<u>158 035 744</u>
<u>169 626 462</u>	<u>145 636 414</u>		<u>211 139 090</u>	<u>181 272 410</u>
<u>276 491 479</u>	<u>259 694 247</u>		<u>281 563 936</u>	<u>252 608 089</u>

Molde, 23.03.2022  
Styret i BUNNPRIS MØRE AS

  
Reidar Sandøy  
Styreleder

  
Christian Lykke  
Styremedlem

  
Kjell Englakk  
Styremedlem

  
John Inge Andel  
Styremedlem / Daglig leder



## KONTANTSTRØMOPPSTILLING

## BUNNPRIS MØRE AS

Morselskap			Konsern	
2021	2020	Kontantstrømmer fra operasjonelle aktiviteter	2021	2020
42 042 499	37 576 312	Resultat før skattekostnad	46 353 700	35 906 599
0	0	Periodens betalte skatter	0	-127 014
-387 211	0	Gevinst/tap ved salg av anleggsmidler	-387 211	145 404
0	500 000	Overskudd/underskudd andel i andre selskaper	22 732	578 941
10 441 037	9 979 423	Ordinære avskrivninger	15 273 037	18 052 447
0	0	Nedskrivning anleggsmidler	0	0
-17 300	0	Endring i varelager	-2 166 628	-3 061 672
-5 049 148	-320 316	Endring i kundefordringer	-4 622 621	13 021 912
1 035 398	-488 033	Endring i leverandørgjeld	3 031 713	-3 713 256
0	0	Endring i pensjonsforpliktelser	0	0
13 880 638	18 800 000	Nedskrivning finansielle investeringer	0	0
4 743 766	-27 809 973	Endring i andre tidsavgrensningsposter	-979 625	-15 932 390
<b>66 689 679</b>	<b>38 237 413</b>	<b>Netto kontantstrøm fra operasjonelle aktiviteter</b>	<b>56 525 097</b>	<b>44 870 971</b>
<b>Kontantstrømmer fra investeringsaktiviteter</b>				
3 250 000	0	Innbetalinger ved salg av varige driftsmidler	3 250 000	0
-12 412 281	-20 137 593	Utbetalinger ved kjøp av varige driftsmidler	-11 767 334	-24 135 362
500 000	938 550	Innbetalinger ved salg av aksjer i andre foretak	500 000	938 950
-500 000	-2 730 000	Kjøp av aksjer i andre selskap	-500 000	-2 730 000
-6 348 612	-18 812 964	Avgitt konsernbidrag	0	0
0	0	Innbetalinger utbytte tilknyttet selskap	0	0
<b>-15 510 893</b>	<b>-40 742 007</b>	<b>Netto kontantstrøm fra investeringsaktiviteter</b>	<b>-8 517 334</b>	<b>-25 926 812</b>
<b>Kontantstrømmer fra finansieringsaktiviteter</b>				
0	0	Innbetalinger ved opptak av ny langsiktig gjeld	0	0
-31 208 801	-26 012 631	Utbetalinger ved nedbetaling av langsiktig gjeld	-16 838 975	-32 055 718
0	0	Netto endring i kassekreditt	-4 572 758	-17 866 111
0	0	Innbetalinger av egenkapital	0	0
-47 121 347	-15 712 373	Utbetaling av konsernbidrag	-47 121 347	-15 712 373
52 487 691	33 763 036	Netto endring i konserngjeld	47 296 280	39 514 751
0	0	Utbetaling av utbytte/egenkapital minoriteter	0	-192 000
-8 156 774	10 520 094	Reduksjon/nye langsiktige fordringer	4 745 536	8 120 000
<b>-33 999 231</b>	<b>2 558 126</b>	<b>Netto kontantstrøm fra finansieringsaktiviteter</b>	<b>-16 491 264</b>	<b>-18 191 451</b>
<b>17 179 555</b>	<b>53 532</b>	<b>Netto endring i beholdning av likvider</b>	<b>31 516 499</b>	<b>752 708</b>
1 040 601	987 069	Beholdning av likvider ved periodens begynnelse	21 694 850	20 942 142
<b>18 220 156</b>	<b>1 040 601</b>	<b>Beholdning av likvider ved periodens slutt</b>	<b>53 211 349</b>	<b>21 694 850</b>

BUNNPRIS MØRE AS



## Noter til regnskapet 2021

### Regnskapsprinsipper

Årsregnskapet er satt opp i samsvar med regnskapslovens bestemmelser og god regnskapsskikk. Det er utarbeidet etter norske regnskapsstandarder.

### Konsolideringsprinsipper

Konsernregnskapet består av morselskapet og datterselskaper hvor morselskapet direkte eller indirekte har bestemmende innflytelse. Konsernregnskapet utarbeides etter ensartede prinsipper, ved at datterselskapene følger de samme regnskapsprinsipper som morselskapet. Interne transaksjoner, fordringer og gjeld elimineres. Ved kjøp av datterselskaper elimineres kostprisen på aksjer i morselskapet mot egenkapitalen i datterselskapet på kjøpstidspunktet. Forskjellen mellom kostpris og netto bokført verdi på kjøpstidspunktet av eiendeler i datterselskapene, tillegges de eiendeler merverdien knytter seg til innenfor markedsverdien av disse eiendelene. Den del av kostpris som ikke kan tillegges spesifikke eiendeler representerer goodwill. Goodwill avskrives lineært over antatt økonomisk levetid.

### Hovedregel for vurdering og klassifisering:

#### Klassifisering

Inntekt resultatføres når den er opptjent som normalt vil være på leveringstidspunktet. Kostnader medtas etter sammenstillingsprinsippet, dvs at kostnader medtas i samme periode som tilhørende inntekt inntektsføres.

Eiendeler bestemt til varig eie eller bruk er klassifisert som anleggsmidler. Andre eiendeler er klassifisert som omløpsmidler. Fordringer som skal tilbakebetales innen ett år er uansett klassifisert som omløpsmidler. Ved klassifisering av gjeld er analoge kriterier lagt til grunn.

Anleggsmidler vurderes til anskaffelseskost, men nedskrives til virkelig verdi ved verdifall. Anleggsmidler med begrenset økonomisk levetid avskrives planmessig. Omløpsmidler vurderes til laveste av anskaffelseskost og virkelig verdi. Kortsiktig gjeld balanseføres til nominelt beløp på etableringstidspunktet.

Enkelte poster er vurdert etter andre regler og redegjøres for nedenfor.

#### Varige driftsmidler

Varige driftsmidler er bokført til det laveste av antatt markedsverdi og nedskrevet verdi i henhold til avskrivningsplan etter bedriftsøkonomiske prinsipper.

#### Investering i aksjer og andeler

I selskapsregnskapet er investering i aksjer og andeler oppført til anskaffelseskost, justert for eventuell varig nedgang i verdi. De enkelte investeringene vurderes individuelt. Mottatt utbytte og andre overskudds-disponeringer fra selskapene inntektsføres som finansielle inntekter. Realiserte gevinster eller tap og eventuell nedskrivning på grunn av varig nedgang i verdien, er medtatt i resultatregnskapet under finansielle poster.

I konsernregnskapet er investering i tilknyttede selskaper vurdert etter egenkapitalmetoden. Egenkapitalmetoden innebærer at investeringene i balansen svarer til konsernets andel av den regnskapsførte egenkapitalen i selskapet, korrigert for gjenværende merverdier. Konsernets andel av resultatet, korrigert for avskrivninger på merverdier, er vist som finanspost i resultatregnskapet.

#### Varer

Varer er vurdert til laveste verdi av anskaffelseskost og virkelig verdi.

#### Fordringer

Fordringer vurderes til pålydende med fradrag for avsetning til dekning av påregnelige tap.

#### Skatter

Skatter kostnadsføres når de påløper, det vil si at skattekostnaden er knyttet til det regnskapsmessige resultat før skatt. Skatt knyttet til egenkapitaltransaksjoner, for eksempel konsernbidrag, føres mot egenkapitalen.

Skattekostnaden består av betalbar skatt (skatt på årets skattepliktige inntekt) og endring i netto utsatt skatt. Skattekostnaden fordeles på ordinært resultat og resultat av ekstraordinære poster i henhold til skattegrunnlaget.

#### Kontantstrømpoppstilling

Kontantstrømpoppstillingen er utarbeidet etter den indirekte metode. Likviditetsbeholdningen omfatter kontanter, bankinnskudd og andre kortsiktige plasseringer med forfallsdato kortere enn tre måneder fra anskaffelsesdato.

BUNNPRIS MØRE AS



## Noter til regnskapet 2021

### Note 1 Konsernforhold

Konsernregnskapet omfatter følgende selskaper:

SELSKAP	FORRETNINGS- KONTOR	EIERANDEL STEMMEANDEL
Bunnpris Møre AS	Molde	-
Bruland Mat AS	Sunnfjord	100 %
Bunnpris Stortua AS	Kristiansund	100 %
Dombås Mat AS	Dovre	100 %
Eid Lavpris AS	Stad	100 %
Elnesvågen Lavpris AS	Hustadvika	100 %
Fuglset Lavpris AS	Molde	100 %
Hammeråsparken Mat AS	Vestnes	100 %
Hareid Lavpris AS	Hareid	100 %
Isfjorden Lavpris AS	Rauma	100 %
Langevåg Dagligvare AS	Sula	100 %
Matcenteret AS	Kristiansund	100 %
Moldvær Mat AS	Sula	100 %
Møre Driftsforvaltning AS	Molde	100 %
Otta Mat AS	Sel	100 %
Reba Mat AS	Kristiansund	100 %
Ringebu Mat AS	Ringebu	100 %
Romsdalsgata Mat AS	Molde	100 %
Sandane Mat AS	Gloppen	100 %
Spjelkavik Mat AS	Ålesund	100 %
Stryn Lavpris AS	Stryn	100 %
Sunnal Mat AS	Sunnal	100 %
Ulstein Dagligvare AS	Ulstein	100 %
Vestnes Mat AS	Vestnes	100 %
Ørsta Mat AS	Ørsta	100 %
Øysenteret Lavpris AS	Giske	100 %
Årø Lavpris AS	Molde	100 %

Differansen mellom anskaffelseskost og majoritetens andel av egenkapitalen i de oppkjøpte selskapene på oppkjøpstidspunktet, er behandlet som goodwill. Goodwill avskrives over forventet inntjeningstid som er satt til 10 år.

Datterselskapet Kløverkjøtt AS ble fusjonert inn i Bunnpris Møre AS i 2021.

Matcenteret AS er oppkjøpt i løpet av året. Konsolidert med virkning fra 01.01.21. Goodwill ved oppkjøp er beregnet til kr. 403.209,-.

Aksjene i Vedde Mat AS ble solgt pr. 01.01.2021.

### Note 2 Fusjon

Det heleide datterselskapet Kløverkjøtt AS ble innfusjonert i morselskapet med regnskapsmessig og skattemessig kontinuitet med virkning fra 01.01.2021. Fusjonen har ikke hatt innvirkning på morselskapets egenkapital.

BUNNPRIS MØRE AS



## Noter til regnskapet 2021

### Note 3 Salgsinntekter

Virksomhetsområder:	Morselskap		Konsern	
	2021	2020	2021	2020
Handel	0	0	738 902 758	765 146 307
Franchise	107 011 513	99 459 814	71 471 268	69 256 507
Utleie driftsmidler	5 611 531	5 757 166	0	0
Andre driftsinntekter	4 581 043	6 254 987	17 819 338	16 484 263
Sum	117 204 088	111 471 967	828 193 364	850 887 077
<b>Geografisk marked:</b>				
Norge	117 204 088	111 471 967	828 193 364	850 887 077

### Note 4 Lønnskostnader, ansatte etc

Lønnskostnad består av følgende poster:	Morselskap		Konsern	
	2021	2020	2021	2020
Lønninger	9 209 048	9 015 303	84 320 053	81 841 094
Arbeidsgiveravgift	1 496 825	1 453 740	11 159 941	10 120 835
Pensjonskostnader	864 857	984 382	2 623 633	2 557 751
Andre ytelser	1 022 941	670 891	2 140 629	1 496 282
Sum	12 593 670	12 124 316	100 244 256	96 015 962
Antall ansatte	7	7	168	202

Ytelser til ledende personer:	Daglig leder	Styret
Lønn	2 213 020	0
Annen godtgjørelse	215 865	0

Daglig leder tar del i avtale om resultatbasert bonus på linje med øvrige ansatte i morselskapet.

#### Pensjonskostnader:

#### OTP:

Alle datterselskapene har tegnet avtaler om tjenstepensjon som tilfredsstiller lovens krav til obligatorisk tjenstepensjon. Ordningen gjelder for alle ansatte som hver har en arbeidstid og en stilling som tilsvarer 20 % eller mer av full stilling. Det innbetales 2 % av ansattes lønn til ordningen.

#### Innskuddsbasert pensjon:

Morselskapet har en ordning med innskuddspensjon.

#### AFP

I alt 12 av datterselskapene er tilsluttet AFP-ordningen. Ordningen omfatter alle ansatte i disse selskapene. Med virkning fra 1. januar 2011 er innført ny AFP-ordning. Ny AFP-ordning er ikke en førtidspensjonering, men gir et livsvarig tillegg i pensjonen uavhengig av når man påbegynner uttak.

Den nye AFP-ordningen er en ytelsesbasert flerforetaksordning og skal i utgangspunktet innregnes som en forpliktelse i regnskapet. Det foreligger imidlertid ikke tilstrekkelig informasjon for måling av forpliktelsen. Inntil slik sikker informasjon foreligger regnskapsføres ordningen som innskuddsordning og premiene resultatføres løpende.

#### Revisor

Kostnadsført honorar til revisor for 2021 utgjør;

	Morselskap	Konsern
Lovpålagt revisjon	260 000	731 000
Teknisk bistand årsregnskap etc	55 000	55 000
Annen bistand	12 875	12 875
Sum honorar til revisor	327 875	798 875

BUNNPRIS MØRE AS



## Noter til regnskapet 2021

### Note 5 Varige driftsmidler

<u>Morselskap:</u>		Goodwill	Driftsløsøre, inventar o.a utstyr	Totalt
Anskaffelseskost 01.01		720 000	120 622 242	121 342 242
Tilgang		0	12 412 281	12 412 281
Avgang		0	-2 862 789	-2 862 789
<b>Anskaffelseskost 31.12</b>		<b>720 000</b>	<b>130 171 734</b>	<b>130 891 734</b>
Akk. av-/nedskrivninger 31.12		-720 000	-78 889 809	-79 609 809
<b>Balanseført verdi 31.12</b>		<b>0</b>	<b>51 281 925</b>	<b>51 281 925</b>
Årets avskrivninger		0	10 441 037	10 441 037

<u>Konsern:</u>		Goodwill	Driftsløsøre, inventar o.a utstyr	Totalt
Anskaffelseskost 01.01		65 757 688	232 896 542	298 654 230
Tilgang		403 209	12 419 120	12 822 329
Avgang		0	-24 529 196	-24 529 196
<b>Anskaffelseskost 31.12</b>		<b>66 160 897</b>	<b>220 786 466</b>	<b>286 947 363</b>
Akk. av-/nedskrivninger 31.12		-62 336 322	-154 075 253	-216 411 575
<b>Balanseført verdi 31.12</b>		<b>3 824 575</b>	<b>66 711 213</b>	<b>70 535 788</b>
Årets avskrivninger		493 168	14 779 869	15 273 037

### Note 6 Investering i datterselskap

Fima	Forretnings- kontor	Eier- andel	Stemme- andel	Egenkapital 31.12.21	Årsresultat 2021
Bruland Mat AS	Sunnfjord	100 %	100 %	2 042 146	1 110 592
Bunnpris Stortua AS	Kristiansund	100 %	100 %	2 044 643	2 348 525
Dombås Mat AS	Dovre	100 %	100 %	977 157	615 329
Eid Lavpris AS	Stad	100 %	100 %	2 712 127	-647 070
Elnesvågen Lavpris AS	Hustadvika	100 %	100 %	7 015 042	622 178
Fuglset Lavpris AS	Molde	100 %	100 %	2 815 686	3 547 371
Hammeråsparken Mat AS	Vestnes	100 %	100 %	504 063	-735 163
Hareid Lavpris AS	Hareid	100 %	100 %	1 500 763	835 582
Isfjorden Lavpris AS	Rauma	100 %	100 %	1 984 699	780 618
Langevåg Dagligvare AS	Sula	100 %	100 %	319 030	-130 560
Matcenteret AS	Kristiansund	100 %	100 %	588 141	-593 517
Moldvær Mat AS	Sula	100 %	100 %	953 111	-389 712
Møre Driftsforvaltning AS	Molde	100 %	100 %	2 761 280	-9 241
Otta Mat AS	Sel	100 %	100 %	553 396	-313 039
Reba Mat AS	Kristiansund	100 %	100 %	2 113 401	278 244
Ringebu Mat AS	Ringebu	100 %	100 %	-142 441	-1 053 439
Romsdalsgata Mat AS	Molde	100 %	100 %	664 384	-22 629
Sandane Mat AS	Gloppen	100 %	100 %	1 120 032	569 399
Spjelkavik Mat AS	Ålesund	100 %	100 %	415 458	-461 633
Stryn Lavpris AS	Stryn	100 %	100 %	3 513 654	-782 899
Sunndal Mat AS	Sunndal	100 %	100 %	1 383 754	495 077
Ulstein Dagligvare AS	Ulstein	100 %	100 %	1 358 650	-770 263
Vestnes Mat AS	Vestnes	100 %	100 %	474 256	-43 370
Ørsta Mat AS	Ørsta	100 %	100 %	1 592 718	-325 289
Øysenteret Lavpris AS	Giske	100 %	100 %	2 157 719	-58 338
Årø Lavpris AS	Molde	100 %	100 %	3 527 343	-662 220

BUNNPRIS MØRE AS



## Noter til regnskapet 2021

### Note 7 Investering i tilknyttet selskap

#### Morselskap/Konsern

Firma	Forretnings- kontor	Eierandel/ Stemmedandel	Årsresultat	Egenkapital 31.12.
Kviltorp Mat AS	Molde	49,9 %	144 565	-467 639
Samfjordkvartalet AS	Ålesund	21,6 %	-364 074	44 209 895

	Kviltorp Mat AS	Samfjord- kvartalet AS	Sum
Anskaffelseskost	499 000	8 319 416	8 818 416
Andel EK ved oppkjøp	499 000	8 748 245	9 247 245
Mer-/mindreverdi	0	-428 829	-428 829
Balanseført verdi 01.01.	0	9 544 916	9 544 916
Tilgang	0	0	0
Andel årets resultat	0	-22 732	-22 732
Andel utbytte	0	0	0
Balanseført verdi 31.12.	0	9 522 184	9 522 184

### Note 8 Investering i aksjer og andeler

Selskap	Eierandel	Bokført verdi
Samfjord Eiendom AS	16,0 %	1 983 655
Andre aksjer		16 000

### Note 9 Langsiktige fordringer

Fordringer som forfaller mer enn ett år etter regnskapsårets slutt:	Morselskap		Konsern	
	2021	2020	2021	2020
Andre fordringer	61 141 359	52 568 585	33 174 986	37 920 522

### Note 10 Varer

Konsern:	2021	2020
Innkjøpte handelsvarer	59 079 300	56 912 672

Selskapets varebeholdning er vurdert til innkjøpspris. Det foreligger ikke ukurans i beholdningen.



## Noter til regnskapet 2021

### Note 11 Langsiktig gjeld, pantstillelser m.v.

#### Morselskap

	2021	2020
Langsiktig gjeld med forfall senere enn fem år	0	0
<b>Gjeld som er sikret ved pant o.l.</b>	<b>2021</b>	<b>2020</b>
Gjeld til kredittinstitusjoner (kassekreditt)	0	14 008 428
<b>Sum</b>	<b>0</b>	<b>14 008 428</b>

<b>Balanseført verdi av pantsatte eiendeler</b>	<b>2021</b>	<b>2020</b>
Driftsløsøre, inventar o.a. utstyr	51 281 925	52 173 470
Kundefordringer	19 183 455	14 767 870
Aksjer	81 600 000	47 368 284
<b>Sum</b>	<b>152 065 380</b>	<b>114 309 624</b>

Eiendeler er i tillegg stillet som sikkerhet for:

Ubenyttet kassekreditt	90 000 000	75 991 572
<b>Sum</b>	<b>90 000 000</b>	<b>75 991 572</b>

Bunnpris Møre AS har i tillegg stillet selvskyldnerkausjon for datterselskap med 6 000 000. I tillegg er stillet pant i driftsmidler, varelager og fordringer i datterselskaper. Balanseført verdi i datterselskapenes regnskap av eiendeler stillet som slik sikkerhet er kr 77 715 463,-.

#### Konsern

	2021	2020
Langsiktig gjeld med forfall senere enn fem år	0	306 674
<b>Gjeld som er sikret ved pant o.l.</b>	<b>2021</b>	<b>2020</b>
Gjeld til kredittinstitusjoner (langsiktig)	321 444	17 160 419
Gjeld til kredittinstitusjoner (kassekreditt)	0	4 572 758
<b>Sum</b>	<b>321 444</b>	<b>22 054 621</b>

<b>Balanseført verdi av pantsatte eiendeler</b>	<b>2021</b>	<b>2020</b>
Driftsløsøre, inventar o.a. utstyr	66 711 213	71 757 674
Lager av varer og annen beholdning	59 079 300	52 555 172
Fordringer	18 850 540	14 076 565
<b>Sum</b>	<b>144 641 053</b>	<b>138 389 411</b>

Eiendeler er i tillegg stillet som sikkerhet for:

Ubenyttet kassekreditt	90 000 000	86 661 195
<b>Sum</b>	<b>90 000 000</b>	<b>86 661 195</b>

BUNNPRIS MØRE AS



## Noter til regnskapet 2021

## Note 12 Skatt

Morselskap

Årets skattekostnad	2021	2020	
Resultatført skatt på ordinært resultat:			
Betalbar skatt	12 471 498	11 792 508	
Endring i utsatt skatt	-127 281	630 212	
<b>Skattekostnad ordinært resultat</b>	<b>12 344 217</b>	<b>12 422 720</b>	
<b>Skattepliktig inntekt:</b>	<b>2021</b>	<b>2020</b>	
Ordinært resultat før skatt	42 042 499	37 576 312	
Permanente forskjeller	14 067 578	18 896 836	
Endring i midlertidige forskjeller	578 550	-2 870 837	
Avgitt konsernbidrag	-56 688 627	-53 602 310	
<b>Betalbar skatt i balansen:</b>			
Betalbar skatt på årets resultat	12 471 498	11 792 508	
Betalbar skatt på avgitt konsernbidrag	-12 471 498	-11 792 508	
<b>Sum betalbar skatt i balansen</b>	<b>0</b>	<b>0</b>	
<b>Oversikt over midlertidige forskjeller</b>	<b>2020</b>	<b>2021</b>	<b>Endring</b>
Varige driftsmidler	11 082 785	10 997 427	85 358
Gevinst- og tapskonto	-34 048	-27 240	-6 808
Andre avsetninger	-2 000 000	-2 500 000	500 000
<b>Grunnlag utsatt skatt</b>	<b>9 048 737</b>	<b>8 470 187</b>	<b>578 550</b>

Utsatt skatt (22 %)	1 990 722	1 863 441	-127 281
---------------------	-----------	-----------	----------

Konsern

Årets skattekostnad	2021	2020
Resultatført skatt på ordinært resultat:		
Betalbar skatt	10 405 182	10 395 813
Endring i utsatt skatt	-31 745	-351 930
<b>Skattekostnad ordinært resultat</b>	<b>10 373 437</b>	<b>10 043 883</b>
<b>Betalbar skatt i balansen:</b>		
Betalbar skatt på årets resultat	10 405 182	10 395 813
Betalbar skatt på avgitt konsernbidrag	-10 405 182	-10 395 813
<b>Sum betalbar skatt i balansen</b>	<b>0</b>	<b>0</b>

Oversikt over midlertidige forskjeller	2020	Oppkjøp/avgang gjennom året	2021	Endring
Varige driftsmidler	11 763 123	-55 813	11 253 847	453 463
Utestående fordringer	-291 600	0	-46 576	-245 024
Gevinst- og tapskonto	-34 048	0	-112 939	78 891
Andre avsetninger	-2 000 000	0	-2 511 551	511 551
Sk.m. fremførtbart underskudd	0	-654 591	0	-654 591
<b>Grunnlag utsatt skatt</b>	<b>9 437 475</b>	<b>-710 404</b>	<b>8 582 781</b>	<b>144 290</b>
Utsatt skatt (22 %)	2 076 244	-156 289	1 888 210	-31 745

BUNNPRIS MØRE AS



## Noter til regnskapet 2021

### Note 13 Egenkapital

#### Morselskap

	Aksjekapital	Overkurs	Annen egenkapital	Sum egenkapital
EK pr. 01.01	22 000 000	8 025 000	84 032 833	114 057 833
Avgitt konsernbidrag			-36 891 098	-36 891 098
Årets resultat		0	29 698 282	29 698 282
EK pr 31.12	22 000 000	8 025 000	76 840 017	106 865 017

#### Konsern

	Aksjekapital	Overkurs	Annen egenkapital	Sum egenkapital
EK pr. 01.01	22 000 000	8 025 000	41 310 680	71 335 680
Avgitt konsernbidrag			-36 891 098	-36 891 098
Årets resultat		0	35 980 263	35 980 263
EK pr 31.12	22 000 000	8 025 000	40 399 846	70 424 846

### Note 14 Antall aksjer, aksjeeiere m.v.

Morselskapets aksjekapital består av 20 000 aksjer à pålydende kr. 1 100,-  
Alle aksjer tilhørende samme aksjeklasse og med like rettigheter.

Selskapets aksjonærer er:	Eierandel:	Reprenter i styret ved:	Verv:
I. K. Lykke AS	100 %	Kjell Engløkk Christian Lykke	Styremedlem Styremedlem

### Note 15 Bundne likvider

#### Morselskap:

Av selskapets bankinnskudd utgjør bundne skattetrekksmidler kr 1 386 657,-

#### Konsern:

Av konsernets bankinnskudd utgjør bunde skattetrekksmidler kr 6 872 016,-.



## Bunnpris Møre as

Organisasjonsnummer 987 560 452

### Årsberetning for 2021

#### Virksomhetens art og sted.

Selskapets formål er å drive og være franchisegiver innen dagligvare samt alt som står i forbindelse med dette, herunder deltakelse i andre selskaper med lignende og/eller tilhørende virksomhet. Selskapets forretningskontor er i Molde kommune.

#### Fortsatt drift

Det bekreftes at forutsetningen for fortsatt drift er tilstede og årsregnskapet og konsernregnskapet for 2021 er satt opp under denne forutsetningen.

#### Regnskap

Etter styrets oppfatning gir det fremlagte resultatregnskap og balanse med noter for morselskapet og konsernet fyllestgjørende informasjon og rettvise fremstilling av driften og stillingen ved årsskiftet. Det foreligger ingen kjente usikkerhets forhold som skulle påvirke den løpende driften.

Styret foreslår slik disponering av selskapets overskudd:

Avgitt konsernbidrag	kr. 36.891.098
Overført fra annen egenkapital	kr. 7.192.816
Sum årsresultat Bunnpris Møre AS	kr. 29.698.282
Konsernets resultat viser et overskudd på	kr. 35.980.263
Majoritetens andel	kr. 35.980.263

#### Resultat, investering, finansiering og likviditet

Bunnpris Møre AS sin totale butikkomsætning på filial- og franchisebutikker var i 2021 på kr. 2.157 mill., en reduksjon på 1,0% fra fjoråret. Konsernets driftsinntekter var i 2021 kr. 828 mill., som er en reduksjon på 23 mill mot fjoråret. Konsernets resultat før skatt kom på kr. 46,4 mill. mot kr. 35,9 mill. på fjoråret. Mange butikker har vært ombygd og oppgradert i løpet av året. 1 franchise har stengt og 1 franchise er kjøpt og overtatt som filial i løpet av året. Ved årets slutt er det totalt 69 butikker tilknyttet Bunnpris Møre AS.

På morselskapet er det investert i inventar og utstyr for kr. 12,4 mill. og på konsernet for kr. 12,8 mill. Dette er hovedsakelig nytt butikkinventar som er finansiert via løpende kontantstrømmer. Morselskapets bankbeholdning pr. 31.12.2021 var på kr. 18,2 mill. i tillegg til ubenyttet trekkrett på kr. 90,0 mill. Tilsvarende er konsernets bank- og kontantbeholdning på kr. 53,2 mill. i tillegg til ubenyttede trekkretter på til sammen kr. 90,5 mill.



## **Kontantstrøm**

Kontantstrøm fra operasjonelle aktiviteter er for morselskapet betydelig høyere enn driftsresultatet. Dette skyldes at konsern bidrag og utbytte er klassifisert som operasjonelle kontantstrømmer. Tilsvarende for konsernet skyldes avskrivninger. Konsernets kontantstrøm fra drift er solid og finansierer både investeringer og nedbetaling av gjeld.

## **Finansiell risiko**

Den finansielle risikoen for morselskapet og konsernet vurderes som lav. Selskapet og konsernet har god likviditet og solid egenkapital på 38,7% på Bunnpris Møre AS og 25,0% på konsernet. Selskapet er ikke eksponert for valutarisiko da alle transaksjoner er i norske kroner. Markedsrisiko og kredittrisiko knyttet til investeringer og finansielle instrumenter vurderes som lav. Det er derfor ikke iverksatt tiltak for styring av finansiell risiko.

## **Fremtidig utvikling**

Forventningene fremover må sies å være positive. Det forventes åpning av nye butikker de nærmeste år som vil gi økning både i omsetning og resultat. Det jobbes med å overføre flere filialer ut på franchise. Av andre forhold som kan ha betydning for den framtidige utviklingen er mulige endringer i butikkgrupperinger og etableringer av konkurrerende butikker.

## **Korona-viruset**

Siden mars 2020 har Norge i likhet med resten av verden blitt rammet av Korona-viruset. Bunnpris Møre AS har også merket dette på forskjellig vis. I det totale bildet har butikkdriften gått veldig bra. Smitteverntiltakene har fungert fra første dag og det har vært lite smitte i butikkene og driftsapparatet. For det fleste av butikkene har dette styrket kundegrunnlaget, og dermed opprettholdt det økonomiske grunnlaget. For noen få butikker har en del av kundetrafikken avtatt noe.

## **Forsikring for styrets medlemmer og daglig leder**

Det er tegnet ansvarsforsikring for styret og daglig leder i Bunnpris Møre og underliggende selskaper av morselskapet IKL Drift AS i forsikringsselskapet Zürich.



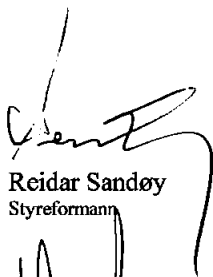
**Ansatte/ arbeidsmiljø / likestilling.**

Selskapet hadde 7 årsverk i 2021 i morselskapet og 168 i konsernet. Arbeidsmiljøet anses som godt. Sykefraværet siste året har vært på 1,6% i morselskapet. For konsernet som helhet var sykefraværet 3,0% inkludert langtidssykemeldte. Det har ikke forekommet arbeidsuhell eller ulykker som har medført vesentlig skade på ansatte. Det er 7 ansatte, alle menn og styret består av 4 menn. Det er flest kvinner blant de ansatte i konsernet. Selskapet har innarbeidet policy som tar sikte på at det ikke forekommer forskjellsbehandling grunnet kjønn. Det er ikke planlagt iverksatt konkrete tiltak for fremme av likestilling kommende år. Morselskapet og konsernet arbeider også aktivt for å fremme diskrimineringslovens formål. Det gjøres ikke forskjeller på ansatte, eller ved ansettelse, på grunn av etnisitet, nasjonal opprinnelse, avstamning, hudfarge, språk, religion eller livssyn.

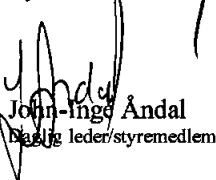
**Ytre miljø.**

Selskapet forurensrer ikke det ytre miljø utover det som er vanlig for denne type virksomhet. Det er derfor ikke iverksatt spesielle tiltak på dette området.

Molde, den 23. mars 2022



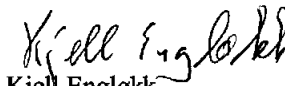
Reidar Sandøy  
Styreformann



John-Inge Åndal  
Daglig leder/styremedlem



Christian Lykke  
Styremedlem



Kjell Engløkk  
Styremedlem