



ÅRSREGNSKAPET FOR REGNSKAPSÅRET 2021 - GENERELL INFORMASJON

Enheten

Organisasjonsnummer: 989 304 801
Organisasjonsform: Aksjeselskap
Foretaksnavn: SA SKÅLAND AS
Forretningsadresse: Markveien 38A
4020 STAVANGER

Regnskapsår

Årsregnskapets periode: 01.01.2021 - 31.12.2021

Konsern

Morselskap i konsern: Nei

Regnskapsregler

Regler for små foretak benyttet: Ja
Benyttet ved utarbeidelsen av årsregnskapet til selskapet: Forenklet IFRS

Årsregnskapet fastsatt av kompetent organ

Bekreftet av representant for selskapet: KJELL HAVER REGNSKAPSSERVICE AS

Dato for fastsettelse av årsregnskapet: 30.06.2022

Grunnlag for avgivelse

År 2021: Årsregnskapet er elektronisk innlevert
År 2020: Tall er hentet fra elektronisk innlevert årsregnskap fra 2021

Det er ikke krav til at årsregnskapet m.v. som sendes til Regnskapsregisteret er undertegnet. Kontrollen på at dette er utført ligger hos revisor/enhetens øverste organ. Sikkerheten ivaretas ved at innsender har rolle/rettighet for innsending av årsregnskapet via Altinn, og ved at det bekreftes at årsregnskapet er fastsatt av kompetent organ.

Brønnøysundregistrene, 29.07.2023



Brønnøysundregistrene

Brønnøysundregistrene Årsregnskap regnskapsåret 2021 for 989304801

Postadresse: 8910 Brønnøysund

Telefoner: Opplysningstelefonen 75 00 75 00 Telefaks 75 00 75 05

E-post: firmapost@brreg.no Internett: www.brreg.no

Organisasjonsnummer: 974 760 673



Resultatregnskap

Beløp i: NOK	Note	2021	2020
RESULTATREGNSKAP			
Inntekter			
Leieinntekter		120 000	121 000
Sum inntekter		120 000	121 000
Kostnader			
Annen driftskostnad	1	88 512	251 220
Sum kostnader		88 512	251 220
Driftsresultat		31 489	-130 220
Finansinntekter og finanskostnader			
Inntekt på investering i tilknyttet selskap		1 906 011	
Annen renteinntekt		57 000	57 898
Annen finansinntekt		6 579 298	2 623 029
Sum finansinntekter		8 542 308	2 680 927
Verdireduksjon markedsbaserte omløpsmidler			1 907 365
Annen rentekostnad			42 128
Sum finanskostnader			1 949 493
Netto finans		8 542 308	731 434
Ordinært resultat før skattekostnad		8 573 797	601 214
Skattekostnad på ordinært resultat	6	7 078	61 862
Ordinært resultat etter skattekostnad		8 566 719	539 352
Årsresultat		8 566 719	539 352
Årsresultat etter minoritetsinteresser		8 566 719	539 352
Totalresultat		8 566 719	539 352



Balanse

Beløp i: NOK	Note	2021	2020
BALANSE - EIENDELER			
Anleggsmidler			
Immaterielle eiendeler			
Utsatt skattefordel	6		
Varige driftsmidler			
Tomter, bygninger o.a. fast eiendom		4 362 098	4 362 098
Sum varige driftsmidler		4 362 098	4 362 098
Finansielle anleggsmidler			
Investeringer i tilknyttet selskap	3	738 000	
Investeringer i aksjer og andeler	3	1 013 000	6 739 927
Andre langsiktige fordringer		12 526 150	10 753 150
Sum finansielle anleggsmidler		14 277 150	17 493 077
Sum anleggsmidler		18 639 248	21 855 175
Omløpsmidler			
Varer			
Fordringer			
Andre kortsiktige fordringer		1 155 211	220 201
Sum fordringer		1 155 211	220 201
Investeringer			
Markedsbaserte aksjer	4	7 836 747	7 143 494
Andre markedsbaserte finansielle instrumenter	4	9 021 909	
Sum investeringer		16 858 656	7 143 494
Bankinnskudd, kontanter og lignende			
Bankinnskudd, kontanter o.l.		794 108	1 236 281
Sum bankinnskudd, kontanter og lignende		794 108	1 236 281
Sum omløpsmidler		18 807 976	8 599 976
SUM EIENDELER		37 447 224	30 455 151



Balanse

Beløp i: NOK	Note	2021	2020
BALANSE - EGENKAPITAL OG GJELD			
Egenkapital			
Innskutt egenkapital			
Aksjekapital	2	200 000	200 000
Sum innskutt egenkapital		200 000	200 000
Opptjent egenkapital			
Fond for vurderingsforskjeller		538 000	
Fond for urealiserte gevinster		2 322 163	
Annen egenkapital		29 794 384	24 087 828
Sum opptjent egenkapital		32 654 547	24 087 828
Sum egenkapital	5	32 854 547	24 287 828
Gjeld			
Langsiktig gjeld			
Utsatt skatt	6		
Annen langsiktig gjeld			
Øvrig langsiktig gjeld	2	4 585 599	6 147 323
Sum annen langsiktig gjeld		4 585 599	6 147 323
Sum langsiktig gjeld		4 585 599	6 147 323
Kortsiktig gjeld			
Leverandørgjeld			20 000
Betalbar skatt	6	7 078	
Sum kortsiktig gjeld		7 078	20 000
Sum gjeld		4 592 677	6 167 323
SUM EGENKAPITAL OG GJELD		37 447 224	30 455 151



Brønnøysundregistrene

ÅRSREGNSKAP FOR REGNSKAPSÅRET 2021 - GENERELL INFORMASJON

Journalnummer: 2022 730466

Enheten

Organisasjonsnummer: 989 304 801
Organisasjonsform: Aksjeselskap
Foretaksnavn: SA SKÅLAND AS
Forretningsadresse: Markveien 38A
4020 STAVANGER

Regnskapsår

Årsregnskapets periode: 01.01.2021 - 31.12.2021

Konsern

Morselskap i konsern: Nei

Regnskapsregler

Regler for små foretak benyttet: Ja
Benyttet ved utarbeidelsen av
årsregnskapet til selskapet: Forenklet IFRS

Årsregnskapet fastsatt av kompetent organ

Bekreftet av representant for selskapet: KJELL HAVER REGNSKAPSSERVICE AS
Dato for fastsettelse av årsregnskapet: 30.06.2022

Revisjon

Årsregnskapet er utarbeidet av ekstern
autorisert regnskapsfører: Ja
Ekstern autorisert regnskapsfører har i
løpet av regnskapsåret bistått ved den
løpende regnskapsføringen eller utført
andre tjenester for selskapet enn å
utarbeide årsregnskapet: Ja

Grunnlag for avgivelse

År 2021: Årsregnskap er elektronisk innlevert.
År 2020: Tall er hentet fra elektronisk innlevert årsregnskap fra 2021.

Det er ikke krav til at årsregnskapet m.v. som sendes til Regnskapsregisteret er undertegnet. Kontrollen på at dette er utført ligger hos revisor/enhetens øverste organ. Sikkerheten ivaretas ved at innsender har rolle/rettighet for innsending av årsregnskapet via Altinn, og ved at det bekreftes at årsregnskapet er fastsatt av kompetent organ.

Brønnøysundregistrene, 28.07.2022

Brønnøysundregistrene
Postadresse: Postboks 900, 8910 Brønnøysund
Telefon: 75 00 75 00
E-post: firmapost@brreg.no Internett: www.brreg.no
Organisasjonsnummer: 974 760 673



Organisasjonsnr: 989 304 801
SA SKÅLAND AS

RESULTATREGNSKAP

Beløp i: NOK	Note	2021	2020
RESULTATREGNSKAP			
Inntekter			
Leieinntekter		120 000	121 000
Sum inntekter		120 000	121 000
Kostnader			
Annen driftskostnad	1	88 512	251 220
Sum kostnader		88 512	251 220
Driftsresultat		31 489	-130 220
Finansinntekter og finanskostnader			
Inntekt på investering i tilknyttet selskap		1 906 011	
Annen renteinntekt		57 000	57 898
Annen finansinntekt		6 579 298	2 623 029
Sum finansinntekter		8 542 308	2 680 927
Verdireduksjon markedsbaserte omløpsmidler			1 907 365
Annen rentekostnad			42 128
Sum finanskostnader			1 949 493
Netto finans		8 542 308	731 434
Ordinært resultat før skattekostnad		8 573 797	601 214
Skattekostnad på ordinært resultat	6	7 078	61 862
Ordinært resultat etter skattekostnad		8 566 719	539 352
Årsresultat		8 566 719	539 352
Årsresultat etter minoritetsinteresser		8 566 719	539 352
Totalresultat		8 566 719	539 352



Organisasjonsnr: 989 304 801
SA SKÅLAND AS

BALANSE

<u>Beløp i: NOK</u>	<u>Note</u>	<u>2021</u>	<u>2020</u>
BALANSE - EIENDELER			
Anleggsmidler			
Immaterielle eiendeler			
Utsatt skattefordel	6		
Varige driftsmidler			
Tomter, bygninger o.a.			
fast eiendom		4 362 098	4 362 098
Sum varige driftsmidler		4 362 098	4 362 098
Finansielle anleggsmidler			
Investeringer i			
tilknyttet selskap	3	738 000	
Investeringer i aksjer og			
andeler	3	1 013 000	6 739 927
Andre langsiktige			
fordringer		12 526 150	10 753 150
Sum finansielle		14 277 150	17 493 077
anleggsmidler			
Sum anleggsmidler		18 639 248	21 855 175
Omløpsmidler			
Varer			
Fordringer			
Andre kortsiktige			
fordringer		1 155 211	220 201
Sum fordringer		1 155 211	220 201
Investeringer			
Markedsbaserte aksjer			
	4	7 836 747	7 143 494
Andre markedsbaserte			
finansielle instrumenter	4	9 021 909	
Sum investeringer		16 858 656	7 143 494
Bankinnskudd, kontanter			
og lignende			
Bankinnskudd, kontanter o.			
l.		794 108	1 236 281
Sum bankinnskudd,		794 108	1 236 281
kontanter og lignende			
Sum omløpsmidler		18 807 976	8 599 976
SUM EIENDELER		37 447 224	30 455 151
BALANSE - EGENKAPITAL OG			
GJELD			



Egenkapital			
Innskutt egenkapital			
Aksjekapital	2	200 000	200 000
Sum innskutt egenkapital		200 000	200 000
Opptjent egenkapital			
Fond for vurderingsforskjeller		538 000	
Fond for urealiserte gevinster		2 322 163	
Annen egenkapital		29 794 384	24 087 828
Sum opptjent egenkapital		32 654 547	24 087 828
Sum egenkapital	5	32 854 547	24 287 828
Gjeld			
Langsiktig gjeld			
Utsatt skatt	6		
Annen langsiktig gjeld			
Øvrig langsiktig gjeld	2	4 585 599	6 147 323
Sum annen langsiktig gjeld		4 585 599	6 147 323
Sum langsiktig gjeld		4 585 599	6 147 323
Kortsiktig gjeld			
Leverandørgjeld			20 000
Betalbar skatt	6	7 078	
Sum kortsiktig gjeld		7 078	20 000
Sum gjeld		4 592 677	6 167 323
SUM EGENKAPITAL OG GJELD		37 447 224	30 455 151



Organisasjonsnr: 989 304 801
SA SKÅLAND AS

NOTEOPPLYSNINGER - SELSKAP - alle poster oppgitt i hele tall

Note

Antall aksjer og aksjeeiere

Note

Antall årsverk i regnskapsåret

Virksomheten har hatt følgende antall årsverk:
0.00

Omløpsmidler Startdato Sluttdato Endring

Skattemessig fremf.undersk. Startdato Sluttdato Endring

Kortsiktig gjeld Startdato Sluttdato Endring



Til generalforsamlingen i SA Skåland AS

Uavhengig revisors beretning

Konklusjon

Vi har revidert årsregnskapet til SA Skåland AS som består av balanse per 31. desember 2021, resultatregnskap, utvidet resultatregnskap og kontantstrømoppstilling for regnskapsåret avsluttet per denne datoen og noter til årsregnskapet, herunder et sammendrag av viktige regnskapsprinsipper.

Etter vår mening

- oppfyller årsregnskapet gjeldende lovkrav, og
- gir årsregnskapet et rettviseende bilde av selskapets finansielle stilling per 31. desember 2021, og av dets resultater og kontantstrømmer for regnskapsåret avsluttet per denne datoen i samsvar med forenklet anvendelse av internasjonale regnskapsstandarder etter regnskapsloven § 3–9.

Grunnlag for konklusjonen

Vi har gjennomført revisjonen i samsvar med de internasjonale revisjonsstandardene International Standards on Auditing (ISA-ene). Våre oppgaver og plikter i henhold til disse standardene er beskrevet nedenfor under *Revisors oppgaver og plikter ved revisjonen av årsregnskapet*. Vi er uavhengige av selskapet slik det kreves i lov, forskrift og International Code of Ethics for Professional Accountants (inkludert internasjonale uavhengighetsstandarder) utstedt av the International Ethics Standards Board for Accountants (IESBA-reglene), og vi har overholdt våre øvrige etiske forpliktelser i samsvar med disse kravene. Innhentet revisjonsbevis er etter vår vurdering tilstrekkelig og hensiktsmessig som grunnlag for vår konklusjon.

Styrets ansvar for årsregnskapet

Styret (ledelsen) er ansvarlig for å utarbeide årsregnskapet og for at det gir et rettviseende bilde i samsvar med forenklet anvendelse av internasjonale regnskapsstandarder etter regnskapsloven § 3–9. Ledelsen er også ansvarlig for slik internkontroll som den finner nødvendig for å kunne utarbeide et regnskap som ikke inneholder vesentlig feilinformasjon, verken som følge av misligheter eller utilsiktede feil.

Ved utarbeidelsen av årsregnskapet må ledelsen ta standpunkt til selskapets evne til fortsatt drift og opplyse om forhold av betydning for fortsatt drift. Forutsetningen om fortsatt drift skal legges til grunn for årsregnskapet med mindre ledelsen enten har til hensikt å avvike selskapet eller legge ned virksomheten, eller ikke har noe realistisk alternativ til dette.

Revisors oppgaver og plikter ved revisjonen av årsregnskapet

Vårt mål er å oppnå betryggende sikkerhet for at årsregnskapet som helhet ikke inneholder vesentlig feilinformasjon, verken som følge av misligheter eller utilsiktede feil, og å avgi en revisjonsberetning som inneholder vår konklusjon. Betryggende sikkerhet er en høy grad av sikkerhet, men ingen garanti for at en revisjon utført i samsvar med ISA-ene, alltid vil avdekke vesentlig feilinformasjon som eksisterer. Feilinformasjon kan oppstå som følge av misligheter eller utilsiktede feil. Feilinformasjon blir

PricewaterhouseCoopers AS, Kanalsletta 8, Postboks 8017, NO-4068 Stavanger

T: 02316, org. no.: 987 009 713 MVA, www.pwc.no

Statsautoriserte revisorer, medlemmer av Den norske Revisorforening og autorisert regnskapsførerselskap



vurdert som vesentlig dersom den enkeltvis eller samlet med rimelighet kan forventes å påvirke økonomiske beslutninger som brukerne foretar basert på årsregnskapet.

For videre beskrivelse av revisors oppgaver og plikter vises det til:
<https://revisorforeningen.no/revisjonsberetninger>

Stavanger, 30. juni 2022
PricewaterhouseCoopers AS

Siren Iversen Dahle
Statsautorisert revisor
(elektronisk signert)



 Securely signed with Brevio

Revisjonsberetning

Signers:

Name	Method	Date
Dahle, Siren Iversen	BANKID	2022-07-08 12:50

This document package contains:

- Closing page (this page)
- The original document(s)
- The electronic signatures. These are not visible in the document, but are electronically integrated.



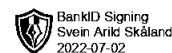
This file is sealed with a digital signature.
The seal is a guarantee for the authenticity
of the document.



Resultatregnskap

SA Skåland AS

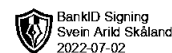
Driftsinntekter og driftskostnader	Note	2021	2020
Leieinntekter		120 000	121 000
Sum driftsinntekter		120 000	121 000
Annen driftskostnad	1	88 512	251 220
Sum driftskostnader		88 512	251 220
Driftsresultat		31 489	-130 220
Finansinntekter og finanskostnader			
Inntekt på investering i tilknyttet selskap		1 906 011	0
Annen renteinntekt		57 000	57 898
Annen finansinntekt		6 579 298	2 623 029
Verdireduksjon markedsbaserte omløpsmidler		0	1 907 365
Annen rentekostnad		0	42 128
Resultat av finansposter		8 542 308	731 434
Ordinært resultat før skattekostnad		8 573 797	601 214
Skattekostnad på ordinært resultat	6	7 078	61 862
Ordinært resultat		8 566 719	539 352
Årsresultat		8 566 719	539 352
Utvidet resultatregnskap			
Poster som ikke vil bli omklassifisert til resultat		0	0
Poster som kan bli omklassifisert til resultat i senere perioder		0	0
Årets utvidede resultat		0	0
Totalresultat		8 566 719	539 352



Balanse

SA Skåland AS

Eiendeler	Note	2021	2020
Anleggsmidler			
Varige driftsmidler			
Tomter, bygninger o.a. fast eiendom		4 362 098	4 362 098
Sum varige driftsmidler		4 362 098	4 362 098
Finansielle anleggsmidler			
Investeringer i tilknyttet selskap	3	738 000	0
Investeringer i aksjer og andeler	3	1 013 000	6 739 927
Andre langsiktige fordringer		12 526 150	10 753 150
Sum finansielle anleggsmidler		14 277 150	17 493 077
Sum anleggsmidler		18 639 248	21 855 175
Omløpsmidler			
Fordringer			
Andre kortsiktige fordringer		1 155 211	220 201
Sum fordringer		1 155 211	220 201
Investeringer			
Markedsbaserte aksjer	4	7 836 747	7 143 494
Andre markedsbaserte finansielle instrumenter	4	9 021 909	0
Sum investeringer		16 858 656	7 143 494
Bankinnskudd, kontanter o.l.		794 108	1 236 281
Sum omløpsmidler		18 807 976	8 599 976
Sum eiendeler		37 447 224	30 455 151



Balanse

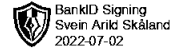
SA Skåland AS

Egenkapital og gjeld	Note	2021	2020
Egenkapital			
Innskutt egenkapital			
Aksjekapital	2	200 000	200 000
Sum innskutt egenkapital		200 000	200 000
Opptjent egenkapital			
Fond for vurderingsforskjeller		538 000	0
Fond for urealiserte gevinster		2 322 163	0
Annen egenkapital		29 794 384	24 087 828
Sum opptjent egenkapital		32 654 547	24 087 828
Sum egenkapital	5	32 854 547	24 287 828
Gjeld			
Annen langsiktig gjeld			
Øvrig langsiktig gjeld	2	4 585 599	6 147 323
Sum annen langsiktig gjeld		4 585 599	6 147 323
Kortsiktig gjeld			
Leverandørgjeld		0	20 000
Betalbar skatt	6	7 078	0
Sum kortsiktig gjeld		7 078	20 000
Sum gjeld		4 592 677	6 167 323
Sum egenkapital og gjeld		37 447 224	30 455 151

30.06.2022

Styret i SA Skåland AS

Svein Arild Skåland
styreleder



SA Skåland AS - Noter til årsregnskapet 2021

Regnskapsprinsipper

Årsregnskapet er avlagt i henhold til regnskapsloven § 3-9 og forskrift om forenklet IFRS (2014) fastsatt av Finansdepartementet 3. november 2014. Dette innebærer i hovedsak at måling og innregning følger internasjonale regnskapsstandarder (IFRS) og presentasjon og noteopplysninger er i henhold til norsk regnskapslov og god regnskapsskikk.

Inntekts- og kostnadsføringstidspunkt (sammenstilling)

Inntekt resultatføres som hovedregel når den er opptjent. Utgifter sammenstilles med og kostnadsføres samtidig med de inntekter utgiftene henføres til. Utgifter som ikke kan henføres direkte til inntekter, kostnadsføres når de påløper.

Klassifisering av balanseposter

Eiendeler bestemt til varig eie eller bruk klassifiseres som anleggsmidler. Fordringer klassifiseres som omløpsmidler hvis de skal tilbakebetales i løpet av ett år etter utbetalingstidspunktet. For gjeld legges analoge kriterier til grunn.

Eiendeler vurderes til laveste av anskaffelseskost og virkelig verdi.

Investering i og avkastning av investeringer i andre selskaper

Selskapet bruker egenkapitalmetoden for investeringer i tilknyttede selskaper.

Investeringer i markedsbaserte verdipapirer vurdert som omløpsmidler, vurderes imidlertid til virkelig verdi. Aksjer i Elgar Kapital AS er vurdert til virkelig verdi basert på underliggende investeringer.

Skatt

Skattekostnaden i resultatregnskapet omfatter både periodens betalbare skatt og endring i utsatt skatt. Utsatt skatt er beregnet med 22% på grunnlag av de midlertidige forskjeller som eksisterer mellom regnskapsmessige og skattemessige verdier, samt eventuelt ligningsmessig underskudd til fremføring ved utgangen av regnskapsåret. Skatteøkende og skattereduserende midlertidige forskjeller som reverserer eller kan reversere i samme periode er utlignet. Utsatt skattefordel blir ikke balanseført.

Note 1 Antall ansatte mv.

Selskapet har ingen ansatte.

Revisor

Godtgjørelse for revisjon utgjør i 2021 kr 24 875. Beløpet er inkludert merverdiavgift.

Note 2 Aksjekapital og aksjonærinformasjon

Aksjekapitalen i selskapet pr 31.12 består av 100 aksjer til pålydende kr 2 000. Samtlige aksjer eies av Svein Arild Skåland.

Gjeld til aksjonær utgjør pr 31.12.21 kr 4 585 599.



SA Skåland AS - Noter til årsregnskapet 2021

Note 3 Investeringer i aksjer og tilknyttede selskap

Selskapet eier 35% av aksjene i Elgar Kapitalforvaltning AS som hadde et resultat på kr 5 081 628 i 2021 og en bokført egenkapital på kr 2 100 000 pr 31.12.21. Stemmeandel i selskapet er lik eierandel. Selskapet har forretningsadresse i Sandnes.

Beregning av bokført verdi pr 31.12.2021	Elgar Kapitalforvaltning AS
Inngående balanse 01.01.21	200 000
Resultatandel 2020	127 441
Årets resultatandel	1 778 570
Overf. til/fra selskapet (utbytte)	-1 368 011
Utgående balanse 31.12.21	738 000

	Anskaffelseskost	Verdi i balansen
Elgar Kapitalforvaltning AS	200 000	738 000
Aksjer i Pålen Eiendom AS	813 000	813 000
Aksjer i Coowner AS	200 000	200 000
Sum	1 213 000	1 751 000

Note 4 Kortsiktige aksjer

	Historisk kostpris	Markedsverdi	Verdi i balansen
Elgar Kapital AS	6 705 316	9 021 909	9 021 909
Markedsbaserte aksjer	3 979 080	7 382 585	7 382 585
Markedsbaserte fond	177 824	454 162	454 162
Sum	10 684 396	16 404 494	16 404 494

Note 5 Egenkapital

	Aksjekapital	Fond for vurderingsforskjeller	Fond for urealiserte gevinster	Annen egenkapital	Sum egenkapital
Egenkapital pr 01.01	200 000	0	0	24 087 828	24 287 828
Årets resultat		538 000	2 322 163	5 706 556	8 566 719
Utbytte				0	0
Egenkapital pr 31.12	200 000	538 000	2 322 163	29 794 384	32 854 547

Dette er selskapets første regnskap som er avlagt i samsvar med forenklet IFRS i henhold til Regnskapsloven § 3-9. Regnskapsprinsippene som er beskrevet i note 1 er anvendt i utarbeidelsen av selskapets årsregnskap for 2021. Effekten av overgangen til nytt regnskapsspråk er i sin helhet knyttet til verdijustering av kortsiktige investeringer. Den samlede effekten av overgangen utgjør for 2020 kr 746 562 og er reflektert i årets verdiendring da endringen anses uvesentlig.



SA Skåland AS - Noter til årsregnskapet 2021

Note 6 Skatt

Årets skattekostnad	2021	2020
Resultatført skatt på ordinært resultat:		
Betalbar skatt	7 078	0
Endring i utsatt skattefordel	0	61 863
Skattekostnad ordinært resultat	7 078	61 863
Skattepliktig inntekt:		
Ordinært resultat før skatt	8 573 797	601 214
Permanente forskjeller	-8 442 232	-700 606
Anvendelse av fremførbart underskudd	-99 393	0
Skattepliktig inntekt	32 172	-99 392
Betalbar skatt i balansen:		
Betalbar skatt på årets resultat	7 078	0
Sum betalbar skatt i balansen	7 078	0

Skatteeffekten av midlertidige forskjeller som har gitt opphav til utsatt skatt og utsatte skattefordeler, spesifisert på typer av midlertidige forskjeller

	2021	2020	Endring
Aksjer og andre verdipapirer	-28 831	-285 258	-256 427
Inntektsført avsatt utbytte	26 340	0	-26 340
Akkumulert fremførbart underskudd	0	-99 393	-99 393
Inngår ikke i beregningen av utsatt skatt	2 491	384 651	382 160
Utsatt skattefordel (22 %)	0	0	0



SA Skåland AS

KONTANTSTRØMOPPSTILLING	Note	2021	2020
Kontantstrøm fra operasjonelle aktiviteter			
Ordinært resultat før skattekostnad		8 573 797	601 214
Periodens betalte skatt		-	-28 545
Gevinst/tap salg andre investeringer		-1 978 919	-2 119 694
Endring i leverandørgjeld/forskudd leverandører		-20 000	
Inntekt ved bruk av EK- metoden og bruttometoden		-1 906 011	
Urealisert verdiendring på finansielle instrumenter		-3 802 834	1 907 365
Endring i andre tidsavgrensingsposter		-935 010	-55 201
Netto kontantstrøm fra operasjonelle aktiviteter	A	-68 977	305 139
Kontantstrøm fra investeringsaktiviteter			
Innbetaling ved salg av varige driftsmidler			
Innbetalinger ved realisasjon av aksjer og andeler		3 699 528	4 591 175
Utbetalinger ved investering i tilknyttet selskap		-738 000	-6 485 178
Utbetalinger ved kjøp av andre investeringer			
Netto kontantstrøm fra investeringsaktiviteter	B	2 961 528	-1 894 003
Kontantstrøm fra finansieringsaktiviteter			
Innbetalinger ved opptak av ny langsiktig gjeld			
Inn/ utbetaling på langsiktig lånefordringer		-1 773 000	282 800
Utbetalinger ved nedbetaling av langsiktig gjeld		-1 561 724	-431 586
Utbetalt utbytte			
Netto kontantstrøm fra finansieringsaktiviteter	C	-3 334 724	-148 786
Netto endring i kontanter og -ekvivalenter	A+B+C	-442 173	-1 737 650
Beholdning av kontanter og -ekvivalenter 01.01		1 236 281	2 973 931
Beholdning av kontanter og -ekvivalenter 31.12		794 108	1 236 281