



ÅRSREGNSKAPET FOR REGNSKAPSÅRET 2021 - GENERELL INFORMASJON

Enheten

Organisasjonsnummer: 929 612 345
Organisasjonsform: Aksjeselskap
Foretaksnavn: BURKERT NORWAY AS
Forretningsadresse: Hvamstubben 17
2013 SKJETTEN

Regnskapsår

Årsregnskapets periode: 01.01.2021 - 31.12.2021

Konsern

Morselskap i konsern: Nei

Regnskapsregler

Regler for små foretak benyttet: Ja
Benyttet ved utarbeidelsen av årsregnskapet til selskapet: Regnskapslovens alminnelige regler

Årsregnskapet fastsatt av kompetent organ

Bekreftet av representant for selskapet: Rune Herring
Dato for fastsettelse av årsregnskapet: 12.04.2022

Grunnlag for avgivelse

År 2021: Årsregnskapet er elektronisk innlevert
År 2020: Tall er hentet fra elektronisk innlevert årsregnskap fra 2021

Det er ikke krav til at årsregnskapet m.v. som sendes til Regnskapsregisteret er undertegnet. Kontrollen på at dette er utført ligger hos revisor/enhetens øverste organ. Sikkerheten ivaretas ved at innsender har rolle/rettighet for innsending av årsregnskapet via Altinn, og ved at det bekreftes at årsregnskapet er fastsatt av kompetent organ.

Brønnøysundregistrene, 23.05.2023



Resultatregnskap

Beløp i: NOK	Note	2021	2020
RESULTATREGNSKAP			
Inntekter			
Sales Revenue		43 852 565	38 155 254
Sum inntekter		43 852 565	38 155 254
Kostnader			
Cost of Goods sold	2	28 759 052	24 191 076
Employee benefits expense	3	7 575 840	6 692 325
Depreciations	4	140 028	155 500
Nedskrivning av varige driftsmidler og immaterielle eiendeler	4		
Other expenses		2 814 166	2 738 020
Sum kostnader		39 289 086	33 776 922
Driftsresultat		4 563 479	4 378 332
Finansinntekter og finanskostnader			
Annen renteinntekt		769	858
Other financial income		66 400	59 351
Sum finansinntekter		67 169	60 209
Annen rentekostnad		413	1
Other financial expenses		52 311	117 254
Sum finanskostnader		52 724	117 255
Netto finans		14 445	-57 046
Ordinært resultat før skattekostnad		4 577 924	4 321 286
Taxes on Ordinary Profit	5	1 226 043	864 835
Ordinært resultat etter skattekostnad		3 351 881	3 456 451
Årsresultat	6	3 351 881	3 456 451
Årsresultat etter minoritetsinteresser		3 351 881	3 456 451
Totalresultat		3 351 881	3 456 451



Resultatregnskap

Beløp i: NOK	Note	2021	2020
Overføringer og disponeringer			
Ordinært utbytte			3 000 000
Allocated to other equity		3 351 881	456 451
Sum overføringer og disponeringer		3 351 881	3 456 451



Balanse

Beløp i: NOK	Note	2021	2020
BALANSE - EIENDELER			
Anleggsmidler			
Immaterielle eiendeler			
Utsatt skattefordel	5		
Varige driftsmidler			
Buildings and land	4		
Machinery and equipment	4		
Ships	4		
Machinery, Equipment and Furniture	4	129 416	250 255
Sum varige driftsmidler	4	129 416	250 255
Sum anleggsmidler		129 416	250 255
Omløpsmidler			
Varer			
Sum varer	7	3 574 378	3 956 100
Fordringer			
Accounts receivables	7	5 417 608	4 443 414
Other short-term receivables		385 020	200 071
Krav på innbetaling av selskapskapital	7	1 688	
Sum fordringer		5 804 316	4 643 485
Bankinnskudd, kontanter og lignende			
Cash and cash equivalents		6 746 576	6 133 774
Sum bankinnskudd, kontanter og lignende		6 746 576	6 133 774
Sum omløpsmidler		16 125 271	14 733 359
SUM EIENDELER		16 254 687	14 983 614

BALANSE - EGENKAPITAL OG GJELD

Egenkapital



Balanse

Beløp i: NOK	Note	2021	2020
Innskutt egenkapital			
Share capital	8	1 700 000	1 700 000
Beholdning av egne aksjer	8		
Sum innskutt egenkapital		1 700 000	1 700 000
Opptjent egenkapital			
Retained equity		9 679 617	6 327 736
Sum opptjent egenkapital		9 679 617	6 327 736
Sum egenkapital	6	11 379 617	8 027 736
Gjeld			
Langsiktig gjeld			
Utsatt skatt	5		
Annen langsiktig gjeld			
Sum langsiktig gjeld		0	0
Kortsiktig gjeld			
Leverandørgjeld		375 231	267 199
Tax payable	5	1 226 043	864 835
Public duties payable		2 378 336	1 861 412
Utbytte			3 000 000
Other current liabilities		895 460	962 432
Sum kortsiktig gjeld		4 875 070	6 955 879
Sum gjeld		4 875 070	6 955 879
SUM EGENKAPITAL OG GJELD		16 254 687	14 983 614



Brønnøysundregistrene

ÅRSREGNSKAP FOR REGNSKAPSÅRET 2021 - GENERELL INFORMASJON

Journalnummer: 2022 296762

Enheten

Organisasjonsnummer: 929 612 345
Organisasjonsform: Aksjeselskap
Foretaksnavn: BURKERT NORWAY AS
Forretningsadresse: Hvamstubben 17
2013 SKJETTEN

Regnskapsår

Årsregnskapets periode: 01.01.2021 - 31.12.2021

Konsern

Morselskap i konsern: Nei

Regnskapsregler

Regler for små foretak benyttet: Ja
Benyttet ved utarbeidelsen av
årsregnskapet til selskapet: Regnskapslovens alminnelige regler

Årsregnskapet fastsatt av kompetent organ

Bekreftet av representant for selskapet: Rune Herring
Dato for fastsettelse av årsregnskapet: 12.04.2022

Grunnlag for avgivelse

År 2021: Årsregnskap er elektronisk innlevert.
År 2020: Tall er hentet fra elektronisk innlevert årsregnskap fra 2021.

Det er ikke krav til at årsregnskapet m.v. som sendes til Regnskapsregisteret er undertegnet. Kontrollen på at dette er utført ligger hos revisor/enhetens øverste organ. Sikkerheten ivaretas ved at innsender har rolle/rettighet for innsending av årsregnskapet via Altinn, og ved at det bekreftes at årsregnskapet er fastsatt av kompetent organ.

Brønnøysundregistrene, 31.05.2022



Organisasjonsnr: 929 612 345
BURKERT NORWAY AS

RESULTATREGNSKAP

Beløp i: NOK	Note	2021	2020
RESULTATREGNSKAP			
Inntekter			
Sales Revenue		43 852 565	38 155 254
Sum inntekter		43 852 565	38 155 254
Kostnader			
Cost of Goods sold	2	28 759 052	24 191 076
Employee benefits expense	3	7 575 840	6 692 325
Depreciations	4	140 028	155 500
Nedskrivning av varige driftsmidler og immaterielle eiendeler	4		
Other expenses		2 814 166	2 738 020
Sum kostnader		39 289 086	33 776 922
Driftsresultat		4 563 479	4 378 332
Finansinntekter og finanskostnader			
Annen renteinntekt		769	858
Other financial income		66 400	59 351
Sum finansinntekter		67 169	60 209
Annen rentekostnad		413	1
Other financial expenses		52 311	117 254
Sum finanskostnader		52 724	117 255
Netto finans		14 445	-57 046
Ordinært resultat før skattekostnad			
Taxes on Ordinary Profit	5	1 226 043	864 835
Ordinært resultat etter skattekostnad		3 351 881	3 456 451
Årsresultat	6	3 351 881	3 456 451
Årsresultat etter minoritetsinteresser		3 351 881	3 456 451
Totalresultat		3 351 881	3 456 451
Overføringer og disponeringer			
Ordinært utbytte			3 000 000
Allocated to other equity		3 351 881	456 451
Sum overføringer og disponeringer		3 351 881	3 456 451



Organisasjonsnr: 929 612 345
BURKERT NORWAY AS

BALANSE

Beløp i: NOK **Note** **2021** **2020**

BALANSE - EIENDELER

Anleggsmidler

Immaterielle eiendeler

Utsatt skattefordel 5

Varige driftsmidler

Buildings and land 4

Machinery and equipment 4

Ships 4

Machinery, Equipment and

Furniture 4

Sum varige driftsmidler 4

129 416

250 255

129 416

250 255

Sum anleggsmidler

129 416

250 255

Omløpsmidler

Varer

Sum varer 7 **3 574 378** **3 956 100**

Fordringer

Accounts receivables 7 5 417 608 4 443 414

Other short-term receivables 385 020 200 071

Krav på innbetaling av selskapskapital 7 1 688

Sum fordringer 7 **5 804 316** **4 643 485**

Bankinnskudd, kontanter og lignende

Cash and cash equivalents 6 746 576 6 133 774

Sum bankinnskudd, kontanter og lignende 6 746 576 6 133 774

Sum omløpsmidler 16 125 271 14 733 359

SUM EIENDELER 16 254 687 14 983 614

BALANSE - EGENKAPITAL OG GJELD

Egenkapital

Innskutt egenkapital

Share capital 8 1 700 000 1 700 000

Beholdning av egne aksjer 8

Sum innskutt egenkapital 1 700 000 1 700 000

Opptjent egenkapital

Retained equity 9 679 617 6 327 736



Sum opptjent egenkapital		9 679 617	6 327 736
Sum egenkapital	6	11 379 617	8 027 736
Gjeld			
Langsiktig gjeld			
Utsatt skatt	5		
Annen langsiktig gjeld			
Sum langsiktig gjeld		0	0
Kortsiktig gjeld			
Leverandørgjeld		375 231	267 199
Tax payable	5	1 226 043	864 835
Public duties payable		2 378 336	1 861 412
Utbytte			3 000 000
Other current liabilities		895 460	962 432
Sum kortsiktig gjeld		4 875 070	6 955 879
Sum gjeld		4 875 070	6 955 879
SUM EGENKAPITAL OG GJELD		16 254 687	14 983 614



Organisasjonsnr: 929 612 345
BURKERT NORWAY AS

NOTEOPPLYSNINGER - SELSKAP - alle poster oppgitt i hele tall

Note

Antall aksjer og aksjeeiere

Note

2

Antall årsverk i regnskapsåret

Virksomheten har hatt følgende antall årsverk:
8.00

Omløpsmidler Startdato Sluttdato Endring

Skattemessig fremf.undersk. Startdato Sluttdato Endring

Kortsiktig gjeld Startdato Sluttdato Endring



Annual Report 2021 Burkert Norway AS

Revenue statement
Balance sheet
Notes to the Accounts

Org.no.: 929 612 345



Burkert Norway AS

Income Statement 2021

Operating income and operating expenses	Note	2021	2020
Sales Revenue		43 852 565	38 155 254
Total Operating Income		43 852 565	38 155 254
Cost of Goods sold	2	28 759 052	24 191 076
Employee benefits expense	3	7 575 840	6 692 325
Depreciations	4	140 028	155 500
Other expenses		2 814 166	2 738 020
Total operating expenses		39 289 086	33 776 922
Operating profit		4 563 479	4 378 332
Financial income and expenses			
Interest income		769	858
Other financial income		66 400	59 351
Interest expenses		413	1
Other financial expenses		52 311	117 254
Financial Profit/Loss		14 445	-57 046
Profit before taxes		4 577 924	4 321 286
Taxes on Ordinary Profit	5	1 226 043	864 835
Profit after taxes		3 351 881	3 456 451
Net Profit	6	3 351 881	3 456 451
Allocations			
Ordinary dividend		0	3 000 000
Allocated to other equity		3 351 881	456 451
Total Allocations		3 351 881	3 456 451



Burkert Norway AS

Balance per 31. December 2021

Assets	Note	2021	2020
Non-current assets			
Property, plant and equipment			
Machinery, Equipment and Furniture	4	129 416	250 255
Total property, plant and equipment	4	129 416	250 255
Total non-current assets		129 416	250 255
Current assets			
Inventories	7	3 574 378	3 956 100
Receivables			
Accounts receivables	7	5 417 608	4 443 414
Other short-term receivables		385 020	200 071
Accounts receivables Group Companies	7	1 688	0
Total receivables		5 804 316	4 643 485
Cash and cash equivalents		6 746 576	6 133 774
Total current assets		16 125 271	14 733 359
Total assets		16 254 687	14 983 614




Burkert Norway AS


Balance per 31. December 2021

Equity and liabilities	Note	2021	2020
Paid-in capital			
Share capital	8	1 700 000	1 700 000
Total paid-up equity		1 700 000	1 700 000
Unrestricted equity			
Retained equity		9 679 617	6 327 736
Total retained earnings		9 679 617	6 327 736
Total equity	6	11 379 617	8 027 736
Liabilities			
Short-term liabilities			
Accounts payable		375 231	267 199
Tax payable	5	1 226 043	864 835
Public duties payable		2 378 336	1 861 412
Dividends		0	3 000 000
Other current liabilities		895 460	962 432
Total current liabilities		4 875 070	6 955 879
Total liabilities		4 875 070	6 955 879
Total equity and liabilities		16 254 687	14 983 614


Hvam, 28.01.2022
The board of Burkert Norway AS




Marco Ivan Steinemann
chairman of the board



John Ryen
member of the board



Heribert Peter Hans Rohrbeck
member of the board



Rurik Herring
general Manager



Annual Report 2021

Client Burkert Norway AS
Org.num. 929 612 345

Accounting principles

The annual accounts have been prepared in conformity with the Accounting Act and NRS 8 - Good accounting practice for small companies.

Foreign currency

Monetary foreign currency items are valued at the exchange rate on the balance sheet date.

Operating revenues

Income from the sale of goods is recognised on the date of delivery. Services are posted to income as they are delivered.

Tax

The tax charge in the profit and loss account consists of tax payable for the period and the change in deferred tax. Deferred tax is calculated at the tax rate at 22% on the basis of tax-reducing and tax-increasing temporary differences that exist between accounting and tax values, and the tax loss carried forward at the end of the accounting year. Tax-increasing and tax-reducing temporary differences that reverse or may reverse in the same period are set off and entered net.

Classification and valuation of fixed assets

Fixed assets include assets included for long-term ownership and use. Fixed assets are valued at acquisition cost. Property, plant and equipment are entered in the balance sheet and depreciated over the asset's economic lifetime. Equipment are written down to a recoverable amount in the case of fall in value which is expected not to be temporary. The recoverable amount is the higher of the net sale value and value in use. Value in use is the present value of future cash flows related to the asset. Write-downs are reversed when the basis for the write-down is no longer present.

Classification and valuation of current assets

Current assets and short-term liabilities normally include items that fall due for payment within one year of the balance sheet date, as well as items that relate to the stock cycle. Current assets are valued at the lower of acquisition cost and fair value.

Goods

Goods are valued at the lower of acquisition cost and net sale value.

Receivables

Receivables from customers and other receivables are entered at par value after deducting a provision for expected losses. The provision for losses is made on the basis of an individual assessment of the respective receivables.

Note 2 Inter-company items between companies in the same group

Inventories are mainly purchased from the parent company.

Cost of goods from 23 087 083
Group Companies



Annual Report 2021

Client Burkert Norway AS
Org.num. 929 612 345

Note 3 Salary costs and benefits, remuneration to the chief executive, board and auditor

Salary costs	2021	2020
Salaries	5 586 409	5 049 695
Employment tax	936 483	854 141
Pension costs	714 925	578 153
Other benefits	338 023	210 336
Total	7 575 840	6 692 325

In 2021 the company employed 8 man-years.

Note 4 Tangible fixed assets

Acquisition cost 01.01.2021	1 644 622
Addition of plant and equipment purchased	10 168
Acquisition cost 31.12.2021	1 654 790
Accumulated depreciation 31.12.2021	1 525 374
Book value as at 31.12.2021	129 416
The year's depreciation	140 028
Depreciation rates	20-30%



Annual Report 2021

Client Burkert Norway AS
Org.num. 929 612 345

Note 5 Tax

This year's tax expense	2021	2020
Entered tax on ordinary profit/loss:		
Payable tax	1 226 043	864 835
Changes in deferred tax assets	0	0
Tax expense on ordinary profit/loss	1 226 043	864 835
Taxable income:		
Ordinary result before tax	4 577 924	4 321 286
Permanent differences	12 276	0
Changes in temporary differences	982 724	-390 217
Taxable income	5 572 924	3 931 069
Payable tax in the balance:		
Payable tax on this year's result	1 226 043	864 835
Total payable tax in the balance	1 226 043	864 835

The tax effect of temporary differences that has formed the basis for deferred tax and deferred tax advantages, specified on type of temporary differences

	2021	2020	Difference
Tangible assets	-138 937	-91 033	47 903
Stock	-2 263 199	-1 338 546	924 652
Accounts receivable	-167 596	-137 427	30 169
Other differences	-80 000	-100 000	-20 000
Total	-2 649 731	-1 667 007	982 724
Basis for deferred tax calculation	2 649 731	1 667 007	-982 724
Deferred tax assets (22 %)	-582 941	-366 742	216 199

Deferred tax assets has not been capitalized in the annual accounts according to NGAAP for small companies.

Note 6 Equity capital

	Share capital	Other equity capital	Total equity capital
As at 01.01.2021	1 700 000	6 327 736	8 027 736
Result for the year		3 351 881	3 351 881
As at 31.12.2021	1 700 000	9 679 617	11 379 617

Note 7 Charges and guarantees

Inventory and accounts receivables has been pledged in favour of Danske Bank, limited to NOK 3.000.000 each.



Annual Report 2021

Client Burkert Norway AS
Org.num. 929 612 345

Note 8 Shareholders

The share capital in Burkert Norway AS as of 31.12 consists of:

	Total	Face value	Entered
Ordinary shares	1 700	1 000	1 700 000
Total	1 700		1 700 000

Ownership structure

Shareholders in % at year end:

	Ordinary	Owner interest	Share of votes
Burkert International AG	1 700	100	100,0



mazars

Fridtjof Nansens vei 19
0369 Oslo
Norway
Tel: +47 23 19 63 00
www.mazars.no

To the Shareholders' Meeting of Burkert Norway AS

Independent auditor's report (translated from Norwegian)

Opinion

We have audited the financial statements of Burkert Norway AS (the company) showing a profit of NOK 3 351 881. The financial statements comprise the balance sheet as at December 31, 2021, the statement of income for the year then ended and notes to the financial statements, including a summary of significant accounting policies.

In our opinion

- the financial statements comply with applicable statutory requirements, and
- the financial statements give a true and fair view of the financial position of the Company as at December 31, 2021 and (of) its financial performance for the year then ended in accordance with the Norwegian Accounting Act and accounting standards and practices generally accepted in Norway.

Basis for Opinion

We conducted our audit in accordance with International Standards on Auditing (ISAs). Our responsibilities under those standards are further described in the Auditor's Responsibilities for the Audit of the Financial Statements section of our report. We are independent of the Company as required by laws and regulations and the International Ethics Standards Board for Accountants' Code of International Ethics for Professional Accountants (including International Independence Standards) (IESBA Code), and we have fulfilled our other ethical responsibilities in accordance with these requirements. We believe that the audit evidence we have obtained is sufficient and appropriate to provide a basis for our opinion.

Responsibilities of the management for the Financial Statements

The management is responsible for the preparation of financial statements that give a true and fair view in accordance with the Norwegian Accounting Act and accounting standards and practices generally accepted in Norway, and for such internal control as management determines is necessary to enable the preparation of financial statements that are free from material misstatement, whether due to fraud or error.

In preparing the financial statements, management is responsible for assessing the Company's ability to continue as a going concern, disclosing, as applicable, matters related to going concern and using the going concern basis of accounting insofar as it is not likely that the enterprise will cease operations.

Auditor's Responsibilities for the Audit of the Financial Statements

Our objectives are to obtain reasonable assurance about whether the financial statements as a whole are free from material misstatement, whether due to fraud or error, and to issue an auditor's report that includes our opinion. Reasonable assurance is a high level of assurance, but is not a guarantee that an audit conducted in accordance with ISAs will always detect a material misstatement when it exists.

Mazars AS
Org. no. 979 605 994



mazars

Misstatements can arise from fraud or error and are considered material if, individually or in the aggregate, they could reasonably be expected to influence the economic decisions of users taken on the basis of these financial statements.

For further description of Auditor's Responsibilities for the Audit of the Financial Statements reference is made to:

<https://revisorforeningen.no/revisjonsberetninger>

Oslo, 12.04.2021
Mazars AS


Nina Heyerdahl
State Authorised Public Accountant



Skattedirektoratet

Saksbehandler Torstein Kinden Helleland	Deres dato 25.01.2018	Vår dato 30.01.2018
Telefon 22078139	Deres referanse Stian Brynildsrud	Vår referanse 2018/78873

MAZARS REVISJON AS
Fridtjof Nansens vei 19
0369 OSLO

Tillatelse til å utarbeide årsregnskap og årsberetning på engelsk språk for Burkert Norway AS, org.nr. 929 612 345

Vi viser til deres brev av 25. januar 2018 der det søkes om dispensasjon fra kravet til å utarbeide årsregnskap og årsberetning på norsk språk for Burkert Norway AS.

Skattedirektoratet gir på bakgrunn av en konkret vurdering Burkert Norway AS dispensasjon fra kravet til å utarbeide årsregnskap og årsberetning på norsk språk, jf. regnskapsloven § 3-4 tredje ledd. Dispensasjonen gjelder så lenge opplysningene som vedtaket baserer seg på ikke endres vesentlig.

Kopi av dette brevet må sendes Regnskapsregisteret i Brønnøysund sammen med årsregnskapet. Det påligger den regnskapspliktige å dokumentere ved dette brev at tillatelsen er gitt.

Bakgrunn

Burkert Norway AS inngår i et internasjonalt konsern der det tyske selskapet Bürkert Contromatic AG er konsernspiss. Selskapet driver med kjøp og salg av ventiler. Dette er en internasjonal virksomhet der alt kjøp kommer hovedsakelig fra utlandet, mens kundene er for det meste norske selskaper. To av tre styremedlemmer er tyske og kan ikke norsk. Alle sentrale aktører og samarbeidspartnere innen denne bransjen behersker og benytter engelsk. En norsk oversettelse vil kun ha til formål å oppfylle regnskapslovens språkkrav.

Skattedirektoratets vurdering

Etter regnskapsloven § 3-4 tredje ledd skal *”årsregnskapet og årsberetningen ... være på norsk. Departementet kan ved ... enkeltvedtak bestemme at årsregnskapet og/eller årsberetningen kan være på et annet språk.”*

I Ot. prp. nr. 42 (1997-1998) Om lov om årsregnskap m.v., er det uttalt følgende om regnskapslovens formål, jf. pkt. 1.1:

”Regjeringen har som siktemål at regnskapsloven skal bidra til informative regnskaper for ulike grupper av regnskapsbrukere. Regnskapsbrukerne er dels investorer og kreditorer som tilfører kapital til foretakene, og dels andre grupper som har interesse av å vite hvordan

Postadresse
Postboks 9200 Grønland
0134 Oslo

Besøksadresse:
Se www.skatteetaten.no
Org.nr: 996250318
E-post: skatteetaten.no/sendepost

Sentralbord
800 80 000
Telefaks
22 17 08 60



foretaket drives, f.eks. de ansatte og lokalsamfunnet. Informasjonen til kapitalmarkedet skal gi grunnlag for riktig prising av finansielle objekter. Riktig prisdannelse på aksjer er en forutsetning for at ressursbruken i samfunnsøkonomien skal bli best mulig. Gode regnskaper vil også gjøre det vanskeligere for markedsdeltakere å ta ut spekulasjonsgevinster med basis i skjevt fordelt informasjon.”

Det fremgår således at et av hovedformålene med regnskapsloven er å bidra til “*informative regnskaper for ulike grupper av regnskapsbrukere*”. Regnskapsbrukere vil omfatte, jf. uttalelsen i proposisjonen, blant andre investorer, kreditorer, ansatte og lokalsamfunnet.

Det er etter Skattedirektoratets vurdering derfor avgjørende ved vurdering av om dispensasjon fra kravet til å utarbeide årsregnskap og/eller årsberetning på norsk kan gis, at det ikke foreligger mulige brukere av regnskapsinformasjon som blir vesentlig berørt negativt ved en eventuell dispensasjon.

Det er særlig hensynet til brukerne av regnskapsinformasjon som skal vurderes ved en dispensasjonssøknad. I denne vurderingen har Skattedirektoratet lagt vekt på at selskapet er eid av et utenlandsk selskap. Eierkretsen er begrenset. Selskapet opererer i en internasjonal bransje. To av tre styremedlemmer er tyske og kan ikke norsk. Videre er det vektlagt at alle sentrale aktører og samarbeidspartnere innen denne bransjen behersker og benytter engelsk.

Vennligst oppgi vår referanse ved henvendelser i saken.

Med hilsen

Jeanette Munkvold Skovholt
seniorrådgiver
Rettsavdelingen, foretaksskatt
Skattedirektoratet

Torstein Kinden Helleland

Dokumentet er elektronisk godkjent og har derfor ikke håndskrevne signaturer