



ÅRSREGNSKAPET FOR REGNSKAPSÅRET 2023 - GENERELL INFORMASJON

Enheten

Organisasjonsnummer: 983 547 540
Organisasjonsform: Aksjeselskap
Foretaksnavn: SVERDRUPBYEN AS
Forretningsadresse: Sverdrupbyen
9170 LONGYEARBYEN

Regnskapsår

Årsregnskapets periode: 01.01.2023 - 31.12.2023

Konsern

Morselskap i konsern: Nei

Regnskapsregler

Regler for små foretak benyttet: Ja
Benyttet ved utarbeidelsen av årsregnskapet til selskapet: Regnskapslovens alminnelige regler

Årsregnskapet fastsatt av kompetent organ

Bekreftet av representant for selskapet: Yury Kononuchenko
Dato for fastsettelse av årsregnskapet: 10.06.2024

Grunnlag for avgivelse

År 2023: Årsregnskapet er elektronisk innlevert
År 2022: Tall er hentet fra elektronisk innlevert årsregnskap fra 2023

Det er ikke krav til at årsregnskapet m.v. som sendes til Regnskapsregisteret er undertegnet. Kontrollen på at dette er utført ligger hos revisor/enhetens øverste organ. Sikkerheten ivaretas ved at innsender har rolle/rettighet for innsending av årsregnskapet via Altinn, og ved at det bekreftes at årsregnskapet er fastsatt av kompetent organ.

Brønnøysundregistrene, 27.03.2025



Resultatregnskap

Beløp i: NOK	Note	2023	2022
RESULTATREGNSKAP			
Inntekter			
Salgsinntekt		41 497	62 781
Annen driftsinntekt		66 550	75 730
Sum inntekter		108 047	138 511
Kostnader			
Lønnskostnad	2		
Avskrivning av driftsmidler og immaterielle eiendeler	1	4 680	4 680
Annen driftskostnad	2	39 075	39 895
Sum kostnader		43 755	44 575
Driftsresultat		64 291	93 936
Annen rentekostnad			44
Sum finanskostnader			44
Netto finans			-44
Ordinært resultat før skattekostnad	3	64 291	93 892
Skattekostnad på resultat	3		
Ordinært resultat etter skattekostnad		64 291	93 892
Årsresultat	4	64 291	93 892
Årsresultat etter minoritetsinteresser		64 291	93 892
Totalresultat		64 291	93 892
Overføringer og disponeringer			
Avsatt til annen egenkapital		64 291	93 892
Sum overføringer og disponeringer		64 291	93 892



Balanse

Beløp i: NOK	Note	2023	2022
BALANSE - EIENDELER			
Anleggsmidler			
Immaterielle eiendeler			
Utsatt skattefordel	3		
Varige driftsmidler			
Tomter, bygninger o.a. fast eiendom	1	52 316	56 996
Maskiner og anlegg	1		
Skip og flytende installasjoner	1		
Driftsløsøre, inventar o.a. utstyr	1		
Sum varige driftsmidler	1	52 316	56 996
Sum anleggsmidler		52 316	56 996
Omløpsmidler			
Varer			
Fordringer			
Kundefordringer		31 125	13 875
Sum fordringer		31 125	13 875
Bankinnskudd, kontanter og lignende			
Bankinnskudd, kontanter o.l.		409 686	357 470
Sum bankinnskudd, kontanter og lignende		409 686	357 470
Sum omløpsmidler		440 811	371 345
SUM EIENDELER		493 127	428 341
BALANSE - EGENKAPITAL OG GJELD			
Egenkapital			
Innskutt egenkapital			
Aksjekapital	5	120 000	120 000
Beholdning av egne aksjer	5		



Balanse

Beløp i: NOK	Note	2023	2022
Sum innskutt egenkapital		120 000	120 000
Opptjent egenkapital			
Annen egenkapital	6	370 807	306 516
Sum opptjent egenkapital		370 807	306 516
Sum egenkapital	4	490 807	426 516
Gjeld			
Langsiktig gjeld			
Utsatt skatt	3		
Annen langsiktig gjeld			
Sum langsiktig gjeld		0	0
Kortsiktig gjeld			
Leverandørgjeld		2 320	1 826
Betalbar skatt	3		
Sum kortsiktig gjeld		2 320	1 826
Sum gjeld		2 320	1 826
SUM EGENKAPITAL OG GJELD		493 127	428 341



Brønnøysundregistrene

ÅRSREGNSKAP FOR REGNSKAPSÅRET 2023 - GENERELL INFORMASJON

Journalnummer: 2024 510202

Enheten

Organisasjonsnummer: 983 547 540
Organisasjonsform: Aksjeselskap
Foretaksnavn: SVERDRUPBYEN AS
Forretningsadresse: Sverdrupbyen
9170 LONGYEARBYEN

Regnskapsår

Årsregnskapets periode: 01.01.2023 - 31.12.2023

Konsern

Morselskap i konsern: Nei

Regnskapsregler

Regler for små foretak benyttet: Ja
Benyttet ved utarbeidelsen av
årsregnskapet til selskapet: Regnskapslovens alminnelige regler

Årsregnskapet fastsatt av kompetent organ

Bekreftet av representant for selskapet: Yury Kononuchenko
Dato for fastsettelse av årsregnskapet: 10.06.2024

Revisjon

Selskapet har besluttet at årsregnskapet
ikke skal revideres: Ja
Årsregnskapet er utarbeidet av ekstern
autorisert regnskapsfører: Ja
Ekstern autorisert regnskapsfører har i
løpet av regnskapsåret bistått ved den
løpende regnskapsføringen eller utført
andre tjenester for selskapet enn å
utarbeide årsregnskapet: Ja

Grunnlag for avgivelse

År 2023: Årsregnskap er elektronisk innlevert.
År 2022: Tall er hentet fra elektronisk innlevert årsregnskap fra 2023.

Det er ikke krav til at årsregnskapet m.v. som sendes til Regnskapsregisteret er undertegnet. Kontrollen på at dette er utført ligger hos revisor/enhetens øverste organ. Sikkerheten ivaretas ved at innsender har rolle/rettighet for innsending av årsregnskapet via Altinn, og ved at det bekreftes at årsregnskapet er fastsatt av kompetent organ.

Brønnøysundregistrene, 15.06.2024

Brønnøysundregistrene
Postadresse: Postboks 900, 8910 Brønnøysund
Telefon: 75 00 75 00
E-post: firmapost@brreg.no Internett: www.brreg.no
Organisasjonsnummer: 974 760 673



Organisasjonsnr: 983 547 540
SVERDRUPBYEN AS

RESULTATREGNSKAP

Beløp i: NOK	Note	2023	2022
RESULTATREGNSKAP			
Inntekter			
Salgsinntekt		41 497	62 781
Annen driftsinntekt		66 550	75 730
Sum inntekter		108 047	138 511
Kostnader			
Lønnskostnad	2		
Avskrivning av driftsmidler og immaterielle eiendeler	1	4 680	4 680
Annen driftskostnad	2	39 075	39 895
Sum kostnader		43 755	44 575
Driftsresultat		64 291	93 936
Annen rentekostnad			44
Sum finanskostnader			44
Netto finans			-44
Ordinært resultat før skattekostnad			
skattekostnad	3	64 291	93 892
Skattekostnad på resultat	3		
Ordinært resultat etter skattekostnad		64 291	93 892
Årsresultat	4	64 291	93 892
Årsresultat etter minoritetsinteresser		64 291	93 892
Totalresultat		64 291	93 892
Overføringer og disponeringer			
Avsatt til annen egenkapital		64 291	93 892
Sum overføringer og disponeringer		64 291	93 892



Organisasjonsnr: 983 547 540
SVERDRUPBYEN AS

BALANSE

Beløp i: NOK	Note	2023	2022
BALANSE - EIENDELER			
Anleggsmidler			
Immaterielle eiendeler			
Utsatt skattefordel	3		
Varige driftsmidler			
Tomter, bygninger o.a.			
fast eiendom	1	52 316	56 996
Maskiner og anlegg	1		
Skip og flytende			
installasjoner	1		
Driftsløsøre, inventar o.			
a. utstyr	1		
Sum varige driftsmidler	1	52 316	56 996
Sum anleggsmidler		52 316	56 996
Omløpsmidler			
Varer			
Fordringer			
Kundefordringer		31 125	13 875
Sum fordringer		31 125	13 875
Bankinnskudd, kontanter og lignende			
Bankinnskudd, kontanter o.			
l.		409 686	357 470
Sum bankinnskudd, kontanter og lignende		409 686	357 470
Sum omløpsmidler		440 811	371 345
SUM EIENDELER		493 127	428 341
BALANSE - EGENKAPITAL OG GJELD			
Egenkapital			
Innskutt egenkapital			
Aksjekapital	5	120 000	120 000
Beholdning av egne aksjer	5		
Sum innskutt egenkapital		120 000	120 000
Opptjent egenkapital			
Annen egenkapital	6	370 807	306 516
Sum opptjent egenkapital		370 807	306 516



Sum egenkapital	4	490 807	426 516
Gjeld			
Langsiktig gjeld			
Utsatt skatt	3		
Annen langsiktig gjeld			
Sum langsiktig gjeld		0	0
Kortsiktig gjeld			
Leverandørgjeld		2 320	1 826
Betalbar skatt	3		
Sum kortsiktig gjeld		2 320	1 826
Sum gjeld		2 320	1 826
SUM EGENKAPITAL OG GJELD		493 127	428 341



Organisasjonsnr: 983 547 540
SVERDRUPBYEN AS

NOTEOPPLYSNINGER - SELSKAP - alle poster oppgitt i hele tall

Note
2

Antall årsverk i regnskapsåret
0.00

Sum Beløp

Balanseført verdi 31.12. Varige driftsmidler Immaterielle eiend.

Konsernregnskap

Morselskapet sitt navn

Forretningskontor for morselskapet

Begrunnelse for at datterselskap er utelatt fra konsolideringen

Samlet beløp - tilknyttet selskap Årets Fjorårets

Samlet beløp - foretak i samme konsern Årets Fjorårets

Samlet beløp - foretak i samme konsern Årets Fjorårets

Samlet beløp - felles kontrollert virksomhet Årets Fjorårets

Pantstillelse Beløp

Beholdning av egne aksjer Antall Pålydende Andel av aksjek.



Årsregnskap 2023 Sverdrupbyen AS

**Resultatregnskap
Balanse
Noter til regnskapet**

Org.nr.: 983 547 540



Resultatregnskap			
Sverdrupbyen AS			
Driftsinntekter og driftskostnader	Note	2023	2022
Salgsinntekt		41 497	62 781
Annen driftsinntekt		66 550	75 730
Sum driftsinntekter		108 047	138 511
Avskrivning av driftsmidler og immaterielle eiendeler	1	4 680	4 680
Annen driftskostnad	2	39 075	39 895
Sum driftskostnader		43 755	44 575
Driftsresultat		64 291	93 936
Finansinntekter og finanskostnader			
Annen rentekostnad		0	44
Resultat av finansposter		0	-44
Resultat før skattekostnad	3	64 291	93 892
Årsresultat	4	64 291	93 892
Overføringer			
Avsatt til annen egenkapital		64 291	93 892
Sum overføringer		64 291	93 892

Sverdrupbyen AS Side 2



Balanse			
Sverdrupbyen AS			
Eiendeler	Note	2023	2022
Anleggsmidler			
Varige driftsmidler			
Tomter, bygninger o.a. fast eiendom	1	52 316	56 996
Sum varige driftsmidler	1	52 316	56 996
Sum anleggsmidler		52 316	56 996
Omløpsmidler			
Fordringer			
Kundefordringer		31 125	13 875
Sum fordringer		31 125	13 875
Investeringer			
Bankinnskudd, kontanter o.l.		409 686	357 470
Sum omløpsmidler		440 811	371 345
Sum eiendeler		493 127	428 341
Sverdrupbyen AS			Side 3



Balanse			
Sverdrupbyen AS			
Egenkapital og gjeld	Note	2023	2022
Egenkapital			
Innskutt egenkapital			
Aksjekapital	5	120 000	120 000
Sum innskutt egenkapital		120 000	120 000
Opptjent egenkapital			
Annen egenkapital	6	370 807	306 516
Sum opptjent egenkapital		370 807	306 516
Sum egenkapital	4	490 807	426 516
Gjeld			
Kortsiktig gjeld			
Leverandørgjeld		2 320	1 826
Sum kortsiktig gjeld		2 320	1 826
Sum gjeld		2 320	1 826
Sum egenkapital og gjeld		493 127	428 341
Longyearbyen, 10.06.2024 Styret i Sverdrupbyen AS			
<hr/> Yury Kononuchenko styreleder/daglig leder	<hr/> Elena Kononuchenko styremedlem	<hr/> Gunnar Nordtømme styremedlem	
Sverdrupbyen AS			Side 4



Regnskapsprinsipper

Årsregnskapet er satt opp i samsvar med regnskapsloven og NRS 8 - God regnskapsskikk for små foretak.

Driftsinntekter

Inntektsføring ved salg av varer skjer på leveringstidspunktet. Tjenester inntektsføres etter hvert som de leveres.

Skatt

Skattekostnaden i resultatregnskapet omfatter både periodens betalbare skatt og endring i utsatt skatt. Utsatt skatt er beregnet med 16 % på grunnlag av de midlertidige forskjeller som eksisterer mellom regnskapsmessige og skattemessige verdier, samt ligningsmessig underskudd til fremføring ved utgangen av regnskapsåret. Skatteøkende og skattereduserende midlertidige forskjeller som reverserer eller kan reverseres i samme periode er utlignet og nettoført.

Klassifisering og vurdering av anleggsmidler

Anleggsmidler omfatter eiendeler bestemt til varig eie og bruk. Anleggsmidler er vurdert til anskaffelseskost. Varige driftsmidler balanseføres og avskrives over driftsmidlets økonomiske levetid. Varige driftsmidler nedskrives til gjenvinnbart beløp ved verdifall som forventes ikke å være forbigående. Gjenvinnbart beløp er det høyeste av netto salgsverdi og verdi i bruk. Verdi i bruk er nåverdi av fremtidige kontantstrømmer knyttet til eiendelen. Nedskrivningen reverseres når grunnlaget for nedskrivningen ikke lenger er til stede.

Klassifisering og vurdering av omløpsmidler

Omløpsmidler og kortsiktig gjeld omfatter normalt poster som forfaller til betaling innen ett år etter balansedagen, samt poster som knytter seg til varekretsløpet. Omløpsmidler vurderes til laveste verdi av anskaffelseskost og virkelig verdi.

Fordringer

Kundefordringer og andre fordringer oppføres til pålydende etter fradrag for avsetning til forventet tap. Avsetning til tap gjøres på grunnlag av en individuell vurdering av de enkelte fordringene.



Note 1 Anleggsmidler

	Bygninger og tomter	Maskiner og anlegg	Sum
Anskaffelseskost pr. 01.01.23	247 261	274 622	521 883
= Anskaffelseskost 31.12.23	247 261	274 622	521 883
Akkumulerte avskrivninger 31.12.23	194 945	274 622	469 567
= Bokført verdi 31.12.23	52 316	0	52 316
Årets ordinære avskrivninger	4 680		4 680
Økonomisk levetid	10-27 år	5-8 år	

Note 2 Lønnskostnader og antall årsverk

Det har ikke vært ansatte i selskapet i 2023.

Det er ikke gitt lån eller sikkerhetsstillelse til ledende personer, tillitsvalgte eller eiere



Note 3 Skatt

Årets skattekostnad	2023	2022
Resultatført skatt på ordinært resultat:		
Betalbar skatt	0	0
Endring i utsatt skattefordel	0	0
Skattekostnad ordinært resultat	0	0
Skattepliktig inntekt:		
Resultat før skatt	64 291	93 892
Permanente forskjeller	0	0
Endring i midlertidige forskjeller	-1 357	-15 948
Anvendelse av fremførbart underskudd	-62 935	0
Skattepliktig inntekt	0	77 944
Betalbar skatt i balansen:		
Betalbar skatt på årets resultat	0	0
Sum betalbar skatt i balansen	0	0

Skatteeffekten av midlertidige forskjeller og underskudd til fremføring som har gitt opphav til utsatt skatt og utsatte skattefordeler, spesifisert på typer av midlertidige forskjeller

	2023	2022	Endring
Varige driftsmidler	-92 560	-93 917	-1 357
Sum	-92 560	-93 917	-1 357
Akkumulert fremførbart underskudd	-170 267	-233 202	-62 935
Inngår ikke i beregningen av utsatt skatt	262 828	327 119	64 291
Utsatt skattefordel (16 %)	0	0	0

I henhold til God regnskapsskikk for små foretak balanseføres ikke utsatt skattefordel.



Note 4 Egenkapital

	Aksje- kapital	Annen egenkapital	Sum
Pr. 31.12.2022	120 000	306 516	426 516
Pr. 01.01.2023	120 000	306 516	426 516
Årets overskudd		64 291	64 291
Pr. 31.12.2023	120 000	370 807	490 807

Note 5 Aksjonærer

Aksjekapitalen i Sverdrupbyen AS pr. 31.12 består av:

	Antall	Pålydende	Bokført
Ordinære aksjer	120	1 000,0	120 000
Sum	120		120 000

Eierstruktur

De største aksjonærene i % pr. 31.12 var:

	Ordinære	Eierandel	Stemmeandel
YURY KONONUCHENKO	120	100,0	100,0

Note 6 Fortsatt drift

Resultatet for 2023 viser et overskudd på kr. 64 291 etter skatt, mot kr. 93 892 i 2022. Soliditeten og likviditeten er fortsatt god og det er ikke noe som indikerer at driften ikke kan fortsette. Styret vurderer at forutsetningene for fortsatt drift er til stede og legger det til grunn for sin virksomhet.



Årsregnskap 2023 Sverdrupbyen AS

Resultatregnskap
Balanse
Noter til regnskapet

Org.nr.: 983 547 540



Resultatregnskap			
Sverdrupbyen AS			
Driftsinntekter og driftskostnader	Note	2023	2022
Salgsinntekt		41 497	62 781
Annen driftsinntekt		66 550	75 730
Sum driftsinntekter		108 047	138 511
Avskrivning av driftsmidler og immaterielle eiendeler	1	4 680	4 680
Annen driftskostnad	2	39 075	39 895
Sum driftskostnader		43 755	44 575
Driftsresultat		64 291	93 936
Finansinntekter og finanskostnader			
Annen rentekostnad		0	44
Resultat av finansposter		0	-44
Resultat før skattekostnad	3	64 291	93 892
Årsresultat	4	64 291	93 892
Overføringer			
Avsatt til annen egenkapital		64 291	93 892
Sum overføringer		64 291	93 892

Sverdrupbyen AS Side 2




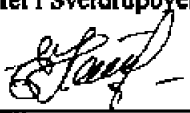
Balanse			
Sverdrupbyen AS			
Eiendeler	Note	2023	2022
Anleggsmidler			
Varige driftsmidler			
Tomter, bygninger o.a. fast eiendom	1	52 316	56 996
Sum varige driftsmidler	1	52 316	56 996
Sum anleggsmidler		52 316	56 996
Omløpsmidler			
Fordringer			
Kundefordringer		31 125	13 875
Sum fordringer		31 125	13 875
Investeringer			
Bankinnskudd, kontanter o.l.		409 686	357 470
Sum omløpsmidler		440 811	371 345
Sum eiendeler		493 127	428 341
Sverdrupbyen AS		Side 3	




Balanse			
Sverdrupbyen AS			
Egenkapital og gjeld	Note	2023	2022
Egenkapital			
Innskutt egenkapital			
Aksjekapital	5	120 000	120 000
Sum innskutt egenkapital		120 000	120 000
Opptjent egenkapital			
Annen egenkapital	6	370 807	306 516
Sum opptjent egenkapital		370 807	306 516
Sum egenkapital	4	490 807	426 516
Gjeld			
Kortsiktig gjeld			
Leverandørgjeld		2 320	1 826
Sum kortsiktig gjeld		2 320	1 826
Sum gjeld		2 320	1 826
Sum egenkapital og gjeld		493 127	428 341

Longyearbyen, 10.06.2024
Styret i Sverdrupbyen AS


Yury Kononuchenko
styreleder/daglig leder


Elena Kononuchenko
styremedlem


Gunnar Nordtømme
styremedlem



Regnskapsprinsipper

Årsregnskapet er satt opp i samsvar med regnskapsloven og NRS 8 - God regnskapsskikk for små foretak.

Driftsinntekter

Inntektsføring ved salg av varer skjer på leveringstidspunktet. Tjenester inntektsføres etter hvert som de leveres.

Skatt

Skattekostnaden i resultatregnskapet omfatter både periodens betalbare skatt og endring i utsatt skatt. Utsatt skatt er beregnet med 16 % på grunnlag av de midlertidige forskjeller som eksisterer mellom regnskapsmessige og skattemessige verdier, samt ligningsmessig underskudd til fremføring ved utgangen av regnskapsåret. Skatteøkende og skattereduserende midlertidige forskjeller som reverserer eller kan reverseres i samme periode er utlignet og nettoført.

Klassifisering og vurdering av anleggsmidler

Anleggsmidler omfatter eiendeler bestemt til varig eie og bruk. Anleggsmidler er vurdert til anskaffelseskost. Varige driftsmidler balanseføres og avskrives over driftsmidlets økonomiske levetid. Varige driftsmidler nedskrives til gjenvinnbart beløp ved verdifall som forventes ikke å være forbigående. Gjenvinnbart beløp er det høyeste av netto salgsverdi og verdi i bruk. Verdi i bruk er nåverdi av fremtidige kontantstrømmer knyttet til eiendelen. Nedskrivningen reverseres når grunnlaget for nedskrivningen ikke lenger er til stede.

Klassifisering og vurdering av omløpsmidler

Omløpsmidler og kortsiktig gjeld omfatter normalt poster som forfaller til betaling innen ett år etter balansedagen, samt poster som knytter seg til varekretsløpet. Omløpsmidler vurderes til laveste verdi av anskaffelseskost og virkelig verdi.

Fordringer

Kundefordringer og andre fordringer oppføres til pålydende etter fradrag for avsetning til forventet tap. Avsetning til tap gjøres på grunnlag av en individuell vurdering av de enkelte fordringene.



Note 1 Anleggsmidler

	Bygninger og tomter	Maskiner og anlegg	Sum
Anskaffelseskost pr. 01.01.23	247 261	274 622	521 883
= Anskaffelseskost 31.12.23	247 261	274 622	521 883
Akkumulerte avskrivninger 31.12.23	194 945	274 622	469 567
= Bokført verdi 31.12.23	52 316	0	52 316
Årets ordinære avskrivninger	4 680		4 680
Økonomisk levetid	10-27 år	5-8 år	

Note 2 Lønnskostnader og antall årsverk

Det har ikke vært ansatte i selskapet i 2023.

Det er ikke gitt lån eller sikkerhetsstillelse til ledende personer, tillitsvalgte eller eiere



Note 3 Skatt

Årets skattekostnad	2023	2022
Resultatført skatt på ordinært resultat:		
Betalbar skatt	0	0
Endring i utsatt skattefordel	0	0
Skattekostnad ordinært resultat	0	0
Skattepliktig inntekt:		
Resultat før skatt	64 291	93 892
Permanente forskjeller	0	0
Endring i midlertidige forskjeller	-1 357	-15 948
Anvendelse av fremførbart underskudd	-62 935	-77 943
Skattepliktig inntekt	0	1
Betalbar skatt i balansen:		
Betalbar skatt på årets resultat	0	0
Sum betalbar skatt i balansen	0	0

Skatteeffekten av midlertidige forskjeller og underskudd til fremføring som har gitt opphav til utsatt skatt og utsatte skattefordeler, spesifisert på typer av midlertidige forskjeller

	2023	2022	Endring
Varige driftsmidler	-92 560	-93 917	-1 357
Sum	-92 560	-93 917	-1 357
Akkumulert fremførbart underskudd	-170 267	-233 202	-62 935
Inngår ikke i beregningen av utsatt skatt	262 828	327 119	64 291
Utsatt skattefordel (16 %)	0	0	0

I henhold til God regnskapsskikk for små foretak balanseføres ikke utsatt skattefordel.



Note 4 Egenkapital

	Aksje- kapital	Annen egenkapital	Sum
Pr. 31.12.2022	120 000	306 516	426 516
Pr. 01.01.2023	120 000	306 516	426 516
Årets overskudd		64 291	64 291
Pr. 31.12.2023	120 000	370 807	490 807

Note 5 Aksjonærer

Aksjekapitalen i Sverdrupbyen AS pr. 31.12 består av:

	Antall	Pålydende	Bokført
Ordinære aksjer	120	1 000,0	120 000
Sum	120		120 000

Eierstruktur

De største aksjonærene i % pr. 31.12 var:

	Ordinære	Eierandel	Stemmeandel
YURY KONONUCHENKO	120	100,0	100,0

Note 6 Fortsatt drift

Resultatet for 2023 viser et overskudd på kr. 64 291 etter skatt, mot kr. 93 892 i 2022. Soliditeten og likviditeten er fortsatt god og det er ikke noe som indikerer at driften ikke kan fortsette. Styret vurderer at forutsetningene for fortsatt drift er til stede og legger det til grunn for sin virksomhet.