



## ÅRSREGNSKAPET FOR REGNSKAPSÅRET 2023 - GENERELL INFORMASJON

### Enheten

Organisasjonsnummer: 912 892 522  
Organisasjonsform: Aksjeselskap  
Foretaksnavn: SCANDEC HOLDING AS  
Forretningsadresse: Trollåsveien 6  
1414 TROLLÅSEN

### Regnskapsår

Årsregnskapets periode: 01.01.2023 - 31.12.2023

### Konsern

Mørselskap i konsern: Ja  
Konsernregnskap lagt ved: Ja

### Regnskapsregler

Regler for små foretak benyttet: Nei  
Benyttet ved utarbeidelsen av årsregnskapet til selskapet: Regnskapslovens alminnelige regler  
Benyttet ved utarbeidelsen av årsregnskapet til konsernet: Regnskapslovens alminnelige regler

### Årsregnskapet fastsatt av kompetent organ

Bekreftet av representant for selskapet: Knut Øversjøen  
Dato for fastsettelse av årsregnskapet: 20.06.2024

### Grunnlag for avgivelse

År 2023: Årsregnskapet er elektronisk innlevert  
År 2022: Tall er hentet fra elektronisk innlevert årsregnskap fra 2023

*Det er ikke krav til at årsregnskapet m.v. som sendes til Regnskapsregisteret er undertegnet. Kontrollen på at dette er utført ligger hos revisor/enhetens øverste organ. Sikkerheten ivaretas ved at innsender har rolle/rettighet for innsending av årsregnskapet via Altinn, og ved at det bekreftes at årsregnskapet er fastsatt av kompetent organ.*

Brønnøysundregistrene, 03.06.2025



## Resultatregnskap

Beløp i: NOK	Note	2023	2022
<b>RESULTATREGNSKAP</b>			
<b>Kostnader</b>			
Lønnskostnad	2	484 800	427 800
Annen driftskostnad	2	90 125	95 561
<b>Sum kostnader</b>		<b>574 925</b>	<b>523 361</b>
<b>Driftsresultat</b>		<b>-574 925</b>	<b>-523 361</b>
<b>Finansinntekter og finanskostnader</b>			
Inntekt på investering i datterselskap og tilknyttet selskap	3	359 604	1 172 921
Annen renteinntekt		31	
Annen finansinntekt	4	515 997	903 298
<b>Sum finansinntekter</b>		<b>875 632</b>	<b>2 076 219</b>
Nedskrivning av finansielle eiendeler	3	9 353 069	0
Annen rentekostnad		770 198	721 660
Annen finanskostnad		314 648	52 205
<b>Sum finanskostnader</b>		<b>10 437 915</b>	<b>773 865</b>
<b>Netto finans</b>		<b>-9 562 283</b>	<b>1 302 354</b>
<b>Ordinært resultat før skattekostnad</b>		<b>-10 137 208</b>	<b>778 993</b>
<b>Ordinært resultat etter skattekostnad</b>		<b>-10 137 208</b>	<b>778 993</b>
<b>Årsresultat</b>		<b>-10 137 208</b>	<b>778 993</b>
<b>Overføringer og disponeringer</b>			
Overføringer til/fra annen egenkapital		-10 137 208	778 993
<b>Sum overføringer og disponeringer</b>		<b>-10 137 208</b>	<b>778 993</b>



### Balanse

Beløp i: NOK	Note	2023	2022
<b>BALANSE - EIENDELER</b>			
<b>Anleggsmidler</b>			
<b>Immaterielle eiendeler</b>			
Konsesjoner, patenter, lisenser, varemerker og lignende rettigheter		101 079	101 079
<b>Sum immaterielle eiendeler</b>		<b>101 079</b>	<b>101 079</b>
<b>Finansielle anleggsmidler</b>			
Investering i datterselskap	3	36 104 684	41 357 753
<b>Sum finansielle anleggsmidler</b>		<b>36 104 684</b>	<b>41 357 753</b>
<b>Sum anleggsmidler</b>		<b>36 205 763</b>	<b>41 458 832</b>
<b>Omløpsmidler</b>			
<b>Varer</b>			
<b>Fordringer</b>			
Konsernfordringer	3	22 905 357	16 002 961
<b>Sum fordringer</b>		<b>22 905 357</b>	<b>16 002 961</b>
<b>Investeringer</b>			
Andre markedsbaserte finansielle instrumenter	4	0	784 140
<b>Sum investeringer</b>		<b>0</b>	<b>784 140</b>
<b>Bankinnskudd, kontanter og lignende</b>			
Bankinnskudd, kontanter og lignende	7	347 801	63 165
<b>Sum bankinnskudd, kontanter og lignende</b>		<b>347 801</b>	<b>63 165</b>
<b>Sum omløpsmidler</b>		<b>23 253 158</b>	<b>16 850 266</b>
<b>SUM EIENDELER</b>		<b>59 458 921</b>	<b>58 309 098</b>

### BALANSE - EGENKAPITAL OG GJELD

#### Egenkapital



## Balanse

<b>Beløp i: NOK</b>	<b>Note</b>	<b>2023</b>	<b>2022</b>
<b>Innskutt egenkapital</b>			
Selskapskapital	6,8	2 100 000	2 100 000
Beholdning av egne aksjer	6,8	-65 000	-65 000
Overkurs	6	400 000	400 000
<b>Sum innskutt egenkapital</b>		<b>2 435 000</b>	<b>2 435 000</b>
<b>Opptjent egenkapital</b>			
Annen egenkapital	6	24 807 874	24 807 874
<b>Sum opptjent egenkapital</b>		<b>24 807 874</b>	<b>24 807 874</b>
<b>Sum egenkapital</b>		<b>27 242 874</b>	<b>27 242 874</b>
<b>Gjeld</b>			
<b>Langsiktig gjeld</b>			
<b>Annen langsiktig gjeld</b>			
Gjeld til kredittinstitusjoner	4,9,10	13 571 426	15 714 284
<b>Sum annen langsiktig gjeld</b>		<b>13 571 426</b>	<b>15 714 284</b>
<b>Sum langsiktig gjeld</b>		<b>13 571 426</b>	<b>15 714 284</b>
<b>Kortsiktig gjeld</b>			
Kortsiktig konserngjeld	3	9 420 900	5 010 090
Annen kortsiktig gjeld	9	9 223 721	204 642
<b>Sum kortsiktig gjeld</b>		<b>18 644 621</b>	<b>5 214 732</b>
<b>Sum gjeld</b>		<b>32 216 047</b>	<b>20 929 016</b>
<b>SUM EGENKAPITAL OG GJELD</b>		<b>59 458 921</b>	<b>48 171 890</b>



## Konsernets resultatregnskap

Beløp i: NOK	Note	2023	2022
<b>RESULTATREGNSKAP</b>			
<b>Inntekter</b>			
Salgsinntekt	2,3	281 146 497	288 850 030
Annen driftsinntekt		538 189	513 639
<b>Sum inntekter</b>		<b>281 684 686</b>	<b>289 363 669</b>
<b>Kostnader</b>			
Varekostnad		202 118 482	206 179 820
Lønnskostnad	4	52 182 922	44 915 011
Ordinære avskrivninger driftsmidler	5	1 298 115	922 079
Avskrivning goodwill og immaterielle eiendeler	6	2 152 218	1 748 130
Nedskrivning av varige driftsmidler og immaterielle eiendeler	6	13 724 794	
Annen driftskostnad	4,7	32 101 229	25 376 594
<b>Sum kostnader</b>		<b>303 577 760</b>	<b>279 141 634</b>
<b>Driftsresultat</b>		<b>-21 893 074</b>	<b>10 222 035</b>
<b>Finansinntekter og finanskostnader</b>			
Annen renteinntekt		264 856	136 648
Annen finansinntekt		545 235	130 649
Verdiøkning andre finansielle instrumenter vurdert til virkelig verdi			778 993
<b>Sum finansinntekter</b>		<b>810 091</b>	<b>1 046 290</b>
Annen rentekostnad		1 477 476	958 603
Annen finanskostnad		391 588	1 578 730
<b>Sum finanskostnader</b>		<b>1 869 064</b>	<b>2 537 333</b>
<b>Netto finans</b>		<b>-1 058 973</b>	<b>-1 491 043</b>
<b>Ordinært resultat før skattekostnad</b>		<b>-22 952 047</b>	<b>8 730 992</b>
Skattekostnad på ordinært resultat	8	-584 921	2 481 967
<b>Ordinært resultat etter skattekostnad</b>		<b>-22 367 126</b>	<b>6 249 025</b>
<b>Årsresultat</b>		<b>-22 367 126</b>	<b>6 249 025</b>



## Konsernets resultatregnskap

<b>Beløp i: NOK</b>	<b>Note</b>	<b>2023</b>	<b>2022</b>
<b>Overføringer og disponeringer</b>			
Overføringer til/fra annen egenkapital		-22 367 127	6 249 024
<b>Sum overføringer og disponeringer</b>		<b>-22 367 127</b>	<b>6 249 024</b>



### Konsernets balanse

Beløp i: NOK	Note	2023	2022
<b>BALANSE - EIENDELER</b>			
<b>Anleggsmidler</b>			
<b>Immaterielle eiendeler</b>			
Konsesjoner, patenter, lisenser, varemerker og lignende rettigheter	6,9	1 753 998	1 331 006
Utsatt skattefordel	8	955 266	341 504
Goodwill	6,9	203 390	15 554 856
<b>Sum immaterielle eiendeler</b>		<b>2 912 654</b>	<b>17 227 366</b>
<b>Varige driftsmidler</b>			
Driftsløsøre, inventar, verktøy, kontormaskiner og lignende	5,9	3 400 922	2 795 519
<b>Sum varige driftsmidler</b>		<b>3 400 922</b>	<b>2 795 519</b>
<b>Finansielle anleggsmidler</b>			
Andre fordringer		9 153	12 951
<b>Sum finansielle anleggsmidler</b>		<b>9 153</b>	<b>12 951</b>
<b>Sum anleggsmidler</b>		<b>6 322 729</b>	<b>20 035 836</b>
<b>Omløpsmidler</b>			
<b>Varer</b>			
Varer	9,10	58 951 624	52 746 141
<b>Sum varer</b>		<b>58 951 624</b>	<b>52 746 141</b>
<b>Fordringer</b>			
Kundefordringer	3,9	49 718 690	64 530 331
Andre fordringer		3 926 885	2 707 936
<b>Sum fordringer</b>		<b>53 645 575</b>	<b>67 238 267</b>
<b>Investeringer</b>			
Andre finansielle instrumenter			784 140
<b>Sum investeringer</b>			<b>784 140</b>
<b>Bankinnskudd, kontanter og lignende</b>			
Bankinnskudd, kontanter og lignende	11	3 653 704	2 985 623
<b>Sum bankinnskudd, kontanter og lignende</b>		<b>3 653 704</b>	<b>2 985 623</b>



## Konsernets balanse

Beløp i: NOK	Note	2023	2022
Sum omløpsmidler		116 250 903	123 754 171
<b>SUM EIENDELER</b>		<b>122 573 632</b>	<b>143 790 007</b>
<b>BALANSE - EGENKAPITAL OG GJELD</b>			
<b>Egenkapital</b>			
<b>Innskutt egenkapital</b>			
Selskapskapital	12,13	2 100 000	2 100 000
Beholdning av egne aksjer	12	-65 000	-65 000
Overkurs	12	400 000	400 000
<b>Sum innskutt egenkapital</b>		<b>2 435 000</b>	<b>2 435 000</b>
<b>Opptjent egenkapital</b>			
Annen egenkapital	12	22 630 742	45 098 953
<b>Sum opptjent egenkapital</b>		<b>22 630 742</b>	<b>45 098 953</b>
<b>Sum egenkapital</b>		<b>25 065 742</b>	<b>47 533 953</b>
<b>Gjeld</b>			
<b>Langsiktig gjeld</b>			
<b>Annen langsiktig gjeld</b>			
Gjeld til kredittinstitusjoner	9,14	13 571 426	14 714 284
<b>Sum annen langsiktig gjeld</b>		<b>13 571 426</b>	<b>14 714 284</b>
<b>Sum langsiktig gjeld</b>		<b>13 571 426</b>	<b>14 714 284</b>
<b>Kortsiktig gjeld</b>			
Gjeld til kredittinstitusjoner	9,14	9 700 552	4 281 044
Leverandørgjeld		39 334 432	43 722 585
Betalbar skatt	8	29 240	2 493 926
Skyldige offentlige avgifter		14 271 327	17 792 108
Annen kortsiktig gjeld	15	20 600 913	12 072 107
<b>Sum kortsiktig gjeld</b>		<b>83 936 464</b>	<b>80 361 770</b>
<b>Sum gjeld</b>		<b>97 507 890</b>	<b>95 076 054</b>




## Konsernets balanse

<b>Beløp i: NOK</b>	<b>Note</b>	<b>2023</b>	<b>2022</b>
<b>SUM EGENKAPITAL OG GJELD</b>		<b>122 573 632</b>	<b>142 610 007</b>



 BankID Signing  
Roy Myklebust  
2024-06-13

 BankID Signing  
Kjell R. Haukelidsæter  
2024-06-13

 BankID Signing  
Knut Øversjøen  
2024-06-13

# Årsregnskap

## Scandec Holding AS

Styrets årsberetning  
Konsernregnskap  
Selskapsregnskap

### 2023

Organisasjonsnummer 912 892 522



## Scandec Holding AS

---

### Årsberetning for 2023



#### VIRKSOMHETEN

Scandec Holding AS ble stiftet 6. desember 2013 med formål å eie aksjer i andre selskaper samt alt som står i forbindelse med dette. Selskapet overtok samme måned 100 % eierskap i Scandec Systemer AS, og er morselskap i et konsern lokalisert på Trollåsen utenfor Oslo. 2023 er dermed det tiende hele driftsåret for konsernet. Scandec System AB ble etablert i 2020 som et heleid datterselskap av Scandec Holding AS.

#### REDEGJØRELSE FOR ÅRSREGNSKAPET

Styret mener at årsberetning med regnskap gir et riktig bilde av konsernets eiendeler og gjeld, finansielle stilling og resultat.

Morselskapet hadde ingen omsetning i 2023 og 2022. Årets resultat ble -10,1 MNOK (2022, 0,8 MNOK). Konsernet hadde en omsetning på 281 MNOK (2022, 289 MNOK), årsresultat på -22,3 MNOK (2022, 6,2 MNOK) og EBITDA på -4,7 (2022, 12,9MNOK).

#### FINANSIELL RISIKO

Konsernets finansielle risiko er først og fremst knyttet til valutakursvingninger på innkjøp. Varekjøp i Scandec Systemer AS består i hovedsak av importerte varer som kjøpes inn i EUR, USD, SEK og GBP.

Selskapets lån på 13,6 MNOK forfaller i 2024. Refinansiering med ny bankforbindelse er på plass og i den forbindelse gjennomføres det en emisjon på 5MNOK. På grunn av negativt resultat og nedskrivninger av goodwill kom konsernet i brudd med lånebetingelsene per 31.12.2023. Det ble også tilført 9 MNOK i lån til selskapet fra aksjonærene i 2023.

I 2023 var etterspørselen og salget av Selskapets produkter og tjenester lavere enn i 2022 og hva som var forventet ved inngangen av året. Omsetningen falt dermed i 2023 sammenlignet med 2022 og resultatet ble betydelig lavere på grunn av høyere kostnader. Selskapet gjennomførte flere kostnadsreducerende tiltak gjennom året og har en lavere kostnadsbase ved inngangen av 2024.

Scandec Systemer AS flyttet lageret fra Trollåsen til Ski i 2023 for å øke kapasiteten og effektiviteten. Selskapet gjennomførte en detaljert gjennomgang av lagerbeholdning i flytteprosessen og identifiserte i den forbindelse en høyere ukurans enn ved tidligere år.

Konsernet har en betydelig kundeportefølje i Norge og Sverige, og vil være løpende eksponert for kredittrisikoen hos våre kunder. I 2023 hadde Scandec Systemer AS høyere tap på fordringer enn normalt drevet spesielt av én kundekonkurs. Det har historisk sett vært lave tap i kundeporteføljen.

Konsernet er generelt eksponert mot den norske og svenske økonomien, og offentlig sektor spesielt. Våre hovedmarkeder har historisk vært relativt stabile.

Konsernet er eksponert mot valuta og markedsrisiko gjennom heleid datterselskap i Sverige, Scandec System AB.

Konsernet har kontinuerlig fokus på likviditeten og det løpende likviditetsbehov svinger med hvilke typer produkter vi selger kombinert med hvilke leverandører som brukes. Dette er kortsiktige svingninger og langsiktig vil kontantstrømmen i Selskapet følge inntjeningen.

#### KONTANTSTRØM

Samlet netto kontantstrøm fra operasjonelle aktiviteter i konsernet var på 0,1 MNOK, mens driftsresultatet for konsernet var på -21,9 MNOK og differansen skyldes i hovedsak endring i varelager, kundefordringer, leverandørgjeld, andre tidsavgrensningsposter, netto finanskostnader og nedskrivning av goodwill. Selv om konsernet har hatt en negativ utvikling de siste to årene forventes en positiv utvikling i fremtiden basert på den langsiktige markedsveksten og salgsstrategien.



## FORTSATT DRIFT OG FREMTIDIG UTVIKLING

Årsregnskapet for 2023 er satt opp under forutsetningen av fortsatt drift, og det bekreftes forutsetningen om fortsatt drift er til stede. Styret har et positivt syn på den videre utvikling; forbehold om usikkerhet knyttet til vurdering av fremtiden, fortsatt vekst i markedet, dette solid produktspekter og dyktige medarbeidere.

For 2024 har Selskapet en relativt god ordresreserve og kjernevirksomheten forventes å levere resultatforbedring sammenlignet med 2023.

Styret i Scandec Holding AS ser på likviditet som tilfredsstillende etter refinansieringen og emisjonen, gitt at markedsforholdene ikke forverrer seg.

Selskapet og konsern har refinansiert og i denne sammenheng er langsiktig lån flyttet til Scandec Systemer AS, mens lånet i Scandec Holding AS innfris.

## HENDELSER ETTER BALANSEDAGEN

Styret ser en god etterspørsel etter Selskapets produkter og tjenester også i 2024. Per dato for avleggelse av årsregnskapet vurderer styret at det ikke foreligger informasjon eller forhold som indikerer at forutsetningen om fortsatt drift ikke kan legges til grunn. Lån og kassakreditt har blitt refinansiert. Det blir gjennomført en emisjon i forbindelse med refinansieringen. Styret følger den politiske utviklingen i Europa og vurderer løpende tiltak dersom situasjonen skulle endre seg og påvirke verdenshandelen ytterligere.

## ARBEIDSMILJØ – FORURENSNING

Arbeidsmiljøet anses som godt. Sykefraværet i konsernet var på 502 dager i 2023 sammenlignet med 284 dager i 2022. Det har ikke vært spesielle hendelser i løpet av 2023.

Virksomhetens art medfører hverken forurensning eller utslipp som kan være til skade av nevneverdig grad for det ytre miljøet.

## LIKESTILLING

Konsernet har som mål å være en arbeidsplass med full likestilling mellom kjønnene selv om det tekniske- og selgermiljøet er mannsdominert. Likestillingsarbeidet er forankret i våre verdier utarbeidet av våre medarbeidere. Vi har satt sammen alle utvalg basert på kompetanse og god fordeling menn/kvinner. Ledergruppen møtes hver uke. Selskapet har som mål å være en arbeidsplass med full likestilling mellom kjønnene selv om det tekniske- og salgsmiljøet er mannsdominert. Det var 8 kvinnelige ansatte og 41 mannlige ansatte i Selskapet ved årsskiftet. Vi har ingen midlertidig ansatte. Det var et uttak av fødselspermisjon i 2023. Det er én kvinne i ledergruppen.

Styret i Scandec Holding AS består av tre menn.

## ÅPENHETSLOVEN

Det jobbes løpende med åpenhetsloven og redegjørelsen for aktsomhetsvurderingen ble publisert på våre hjemmesider før fristen 30. juni 2023. Det jobbes videre med ny oppdatert vurdering til publisering før 30. juni 2024. Vår «Code of Conduct» er publisert på hjemmesiden vår: <https://www.scandec.no/om-oss>.

## SOLIDITET

Konsernets egenkapital var ved årets slutt på 25,1 MNOK mot 47,5 MNOK året før. Totale eiendeler var NOK 122,6 MNOK ved året slutt sammenlignet med 143,6 MNOK året før.

## STYREANSVARSFORSIKRING

Det er ikke tegnet ansvarsforsikring for styrets medlemmer.






## RESULTAT OG DISPONERING AV RESULTAT

Styret forslår følgende disponering av årsresultatet:

Overført fra annen egenkapital	10 137 208
<b>Totalt overført</b>	<b>10 137 208</b>

 BankID Signing  
Roy Myklebust  
2024-06-13

 BankID Signing  
Kjell R. Haukelidsæter  
2024-06-13

 BankID Signing  
Knut Øversjøen  
2024-06-13

\*\*\*

Trollåsen, 12. juni 2024  
I styret for Scandec Holding AS

---


**Knut Øversjøen**  
styreleder

---

**Roy Oddvar Myklebust**  
styremedlem

---

**Kjell Runar Haukelidsæter**  
styremedlem



### Scandec Holding AS

#### Konsolidert resultatoppstilling

Alle tall i hele kroner

Note	Driftsinntekter og driftskostnader	2023	2022
2, 3	Salgsinntekter	281 146 497	288 850 030
	Annen driftsinntekt	538 189	513 639
	<b>Sum driftsinntekter</b>	<b>281 684 686</b>	<b>289 363 669</b>
	Varekostnader	202 118 482	206 179 820
4	Lønnskostnader	52 182 922	44 915 011
5	Ordinære avskrivninger driftsmidler	1 298 115	922 079
6	Avskrivning goodwill og immaterielle eiendeler	2 152 218	1 748 130
6	Nedskrivning av immaterielle eiendeler	13 724 794	-
4, 7	Anne driftskostnad	32 101 229	25 376 594
	<b>Sum driftskostnader</b>	<b>303 577 761</b>	<b>279 141 634</b>
	<b>Driftsresultat</b>	<b>-21 893 075</b>	<b>10 222 035</b>
	<b>Finaninntekter og finanskostnader</b>		
	Annen renteinntekt	264 856	136 648
	Verdiendring finansielle instrumenter	-	778 993
	Annen finansinntekt	545 235	130 649
	Annen rentekostnad	1 477 476	958 603
	Annen finanskostnad	391 588	1 578 730
	Resultat av finansposter	<b>-1 058 973</b>	<b>-1 491 044</b>
	<b>Ordinært resultat før skatt</b>	<b>-22 952 048</b>	<b>8 730 991</b>
8	Skattekostnad på ordinært resultat	-584 921	2 481 967
	<b>Årsresultat</b>	<b>-22 367 127</b>	<b>6 249 024</b>
	<b>Disponering</b>		
	Avsatt utbytte	-	-
	Overført til annen egenkapital	-22 367 127	6 249 024
	Sum overføringer	<b>-22 367 127</b>	<b>6 249 024</b>



### Scandec Holding AS

#### Konsolidert balanse pr 31. desember

BankID Signing  
Roy Myklebust  
2024-06-13

BankID Signing  
Kjell R. Haukelidsæter  
2024-06-13

BankID Signing  
Knut Øversjøen  
2024-06-13

Alle tall i hele kroner

Note	Eiendeler	2023	2022
	<b>Anleggsmidler</b>		
	<b>Immaterielle eiendeler</b>		
6, 9	Programvare og rettigheter	1 753 998	1 331 006
8	Utsatt skattefordel	955 266	341 504
6, 9	Goodwill og andre imm. Eiendeler	203 390	15 554 856
	Sum immaterielle eiendeler	<u>2 912 654</u>	<u>17 227 366</u>
	<b>Varige driftsmidler</b>		
5, 9	Inventar og utstyr	3 400 922	2 795 519
	Sum varige driftsmidler	<u>3 400 922</u>	<u>2 795 519</u>
	<b>Finansielle anleggsmidler</b>		
	Andre langsiktige fordringer	9 153	12 951
	Sum finansielle anleggsmidler	<u>9 153</u>	<u>12 951</u>
	Sum anleggsmidler	<u>6 322 729</u>	<u>20 035 836</u>
	Verdiendring finansielle instrumenter		
9, 10	Varelager	58 951 624	52 746 141
	<b>Kortsiktige fordringer</b>		
3, 9	Kundefordringer	49 718 690	64 350 331
	Andre kortsiktig fordringer	3 926 885	2 707 936
	Sum fordringer	<u>53 645 574</u>	<u>67 058 267</u>
	<b>Investeringer</b>		
	Finansielle instrumenter	-	784 140
	Sum Investeringer	<u>-</u>	<u>784 140</u>
11	Bankinnskudd, kontanter o.l.	3 653 704	2 985 623
	Sum omløpsmidler	<u>116 250 902</u>	<u>123 574 172</u>
	<b>Sum eiendeler</b>	<u>122 573 632</u>	<u>143 610 008</u>



**Scandec Holding AS**  
Konsolidert balanse pr 31. desember

 BankID Signing  
Roy Myklebust  
2024-06-13

 BankID Signing  
Kjell R. Haukelidsæter  
2024-06-13

 BankID Signing  
Knut Øversjøen  
2024-06-13

Note	Egenkapital og gjeld	2023	2022
	<b><i>Innskutt egenkapital</i></b>		
12, 13	Aksjekapital	2 100 000	2 100 000
12	Egne aksjer	-65 000	-65 000
12	Overkurs	400 000	400 000
	Sum innskutt egenkapital	<b>2 435 000</b>	<b>2 435 000</b>
	<b><i>Opptjent egenkapital</i></b>		
12	Annen egenkapital	22 630 742	45 098 953
	Sum opptjent egenkapital	<b>22 630 742</b>	<b>45 098 953</b>
	Sum egenkapital	<b>25 065 742</b>	<b>47 533 953</b>
	<b>Gjeld</b>		
	<b><i>Annen langsiktig gjeld</i></b>		
9, 14	Gjeld til kredittinstitusjoner	13 571 426	15 714 284
	Sum annen langsiktig gjeld	<b>13 571 426</b>	<b>15 714 284</b>
	<b><i>Kortsiktig gjeld</i></b>		
9, 14	Gjeld til kredittinstitusjoner	9 700 552	4 281 044
	Leverandørgjeld	39 334 432	43 722 585
8	Betalbar skatt	29 240	2 493 926
	Skyldig offentlige avgifter	14 271 327	17 792 108
15	Annen kortsiktig gjeld	20 600 913	12 072 107
	Sum kortsiktig gjeld	<b>83 936 464</b>	<b>80 361 770</b>
	Sum gjeld	<b>97 507 890</b>	<b>96 076 054</b>
	Sum egenkapital og gjeld	<b>122 573 632</b>	<b>143 610 007</b>

Trollåsen, 12.06.2024  
Styret i Scandec Holding AS

---

Knut Øversjøen  
styreleder

---

Kjell Runar Haukelidsæter  
styremedlem

---

Roy Oddvar Myklebust  
styremedlem



## Scandec Holding AS Konsolidert kontantstrømpoppstilling

Note Alle tall i hele kroner

BankID Signing  
Roy Myklebust  
2024-06-13

BankID Signing  
Kjell R. Haukelidsæter  
2024-06-13


BankID Signing  
Knut Øversjøen  
2024-06-13

	2023	2022
<b>KONTANTSTRØMMER FRA OPERASJONELLE AKTIVITETER:</b>		
Ordinært resultat før skattekostnad	-22 952 048	8 730 991
Periodens betalte skatt	-2 493 926	-5 205 986
Poster reklassifisert til finansiering mv	696 623	78 465
Ordinære avskrivninger	1 298 115	922 079
Avskrivning goodwill	2 152 218	1 748 130
Nedskrivning goodwill	13 724 794	-
Endring varelager	-6 205 482	-5 174 084
Endring i kundefordringer	14 631 641	2 059 276
Endring i leverandørgjeld	-4 388 153	-8 552 654
Endring i andre tidsavgrensningsposter	3 674 413	-1 878 691
<b>Netto kontantstrømmer fra operasjonelle aktiviteter</b>	<b>138 194</b>	<b>-7 272 473</b>
<b>KONTANTSTRØMMER FRA INVESTERINGSAKTIVITETER:</b>		
Utbet. ved kjøp av varige dr.midl. og immtr. eiendeler	-2 833 626	-2 417 214
<b>Netto kontantstrøm fra investeringsaktiviteter</b>	<b>-2 833 626</b>	<b>-2 417 214</b>
<b>KONTANTSTRØMMER FRA FINANSIERINGSAKTIVITETER:</b>		
10 Netto endring kassekreditt	5 419 508	4 281 044
Innbetalinger ved opptak av ny langsiktig gjeld	-	-
Utbetalinger ved nedbetaling av langsiktig gjeld	-2 142 858	-2 857 144
Utbetalinger ved nedbetaling av kortsiktig gjeld	-	-
Utbetalling av utbytte	-	-
Inn-utbetaling netto rentekost/rentebytteavtale	8 564	-882 483
<b>Netto kontantstrøm fra finansieringsaktiviteter</b>	<b>3 285 214</b>	<b>541 417</b>
<b>Effekt av valutakursendringer på bankinnskudd o.l.</b>	<b>78 299</b>	<b>-28 454</b>
<b>Netto kontantstrøm i perioden</b>	<b>668 082</b>	<b>-9 176 724</b>
Kontanter per 01.01	2 985 623	12 162 347
<b>Beholdning av bankinnskudd, kontanter o.l. pr 31.12.</b>	<b>3 653 705</b>	<b>2 985 623</b>



## Scandec Holding AS - Konsern

 BankID Signing  
Roy Myklebust  
2024-06-13

 BankID Signing  
Kjell R. Haukelidsæter  
2024-06-13

 BankID Signing  
Knut Øversjøen  
2024-06-13

### Note 1 - Regnskapsprinsipper

#### Generell informasjon

Årsregnskapet er satt opp i samsvar med regnskapsloven og god regnskapsskikk.

#### Konsolidering

Konsernregnskapet inkluderer Scandec Holding AS og datterselskapene Scandec Systemer AS og Scandec System AB. Tidspunkt for konsernetablering var 6. desember 2013. Transaksjoner og mellomværende mellom selskapene er eliminert. Oppkjøpsmetoden benyttes ved regnskapsføring av virksomhetssammenslutninger. Selskaper som er kjøpt eller solgt i løpet av året inkluderes i konsernselskapet fra det tidspunktet kontroll oppnås og inntill kontroll opphører.

#### Salgsinntekter

Inntektsføring ved salg av varer skjer på leveringstidspunktet. Tjenester inntektsføres i takt med utførelsen. Andelen av salgsinntekter som knytter seg til fremtidige serviceytelser balanseføres som uopptjent inntekt ved salget, og inntektsføres deretter i takt med levering av ytelsene. Salg skjer i hovedsak til kunder i Norge.

Prosjekter med lang tilvirkningstid inntektsføres i samsvar med fremdriften på prosjektet. Slike prosjekter regnskapsføres i samsvar med løpende avregning metode.

Det avsettes fullt ut for prosjekter som forventes å gå med tap. Prosjekter under utførelse føres i balansen til beregnet verdi med fradrag for kontraktsmessige innbetalinger. Innbetalinger utover opptjent inntekt klassifiseres som forskudd fra kunder. Ferdiggrad fastsettes basert på påløpte kostnader

#### Klassifisering og vurdering av balanseposter

Eiendeler bestemt til varig eie eller bruk er klassifisert som anleggsmidler. Eiendeler som er tilknyttet varekretslopet er klassifisert som omløpsmidler. Fordringer klassifiseres som omløpsmidler hvis de skal tilbakebetales i løpet av ett år etter utbetalingstidspunktet. For gjeld er analoge kriterier lagt til grunn.

Omløpsmidler vurderes til laveste av anskaffelseskost og virkelig verdi. Kortsiktig gjeld balanseføres til nominelt beløp på etableringstidspunktet.

Anleggsmidler vurderes til anskaffelseskost. Varige anleggsmidler som forringes i verdi avskrives lineært over forventet økonomisk levetid. Anleggsmidlene nedskrives til virkelig verdi ved verdifall som ikke forventes å være forbigående. Langsiktig gjeld i norske kroner balanseføres til nominelt beløp på etableringstidspunktet.

#### Immaterielle eiendeler

Utgifter til immaterielle eiendeler er balanseført i den utstrekning kriteriene for balanseføring er oppfylt. Dette innebærer at utgifter er balanseført når det er ansett som sannsynlig at de fremtidige økonomiske fordelene knyttet til eiendelen vil tilflyte selskapet og man har kommet frem til en pålitelig måling av anskaffelseskosten for eiendelen. Goodwill avskrives over forventet levetid.

#### Varige driftsmidler

Varige driftsmidler balanseføres første gang til anskaffelseskost. Anskaffelseskost inkluderer kostnader direkte knyttet til anskaffelsen av driftsmiddelet. Påfølgende utgifter legges til driftsmidlenes verdi eller balanseføres separat, når det er sannsynlig at fremtidige økonomiske fordeler knyttet til utgiften vil tilflyte konsernet, og utgiften kan måles pålitelig. Øvrige reparasjons- og vedlikeholdsutgifter føres over resultat i den perioden utgiftene pådras.

#### Verdifall på ikke-finansielle eiendeler

Immaterielle eiendeler med udefinert brukstid avskrives ikke og testes for årlig verdifall. En nedskrivning resultatføres med forskjellen mellom balanseført verdi og gjenvinnbart beløp. Gjenvinnbart beløp er det høyeste av virkelig verdi med fradrag av salgskostnader og bruksverdi.

#### Varebeholdninger

Lager av innkjøpte varer er vedsatt til laveste av anskaffelseskost og virkelig verdi. Det foretas nedskrivning for påregnelig ukurans.

#### Kundefordringer

Kundefordringer og andre fordringer er oppført i balansen til pålydende etter fradrag for avsetning til forventet tap. Avsetning til tap gjøres på grunnlag av individuelle vurderinger av de enkelte fordringene. I tillegg gjøres det for øvrige kundefordringer en spesifikk avsetning for å dekke antatt tap.

#### Valuta

Transaksjoner i utenlandsk valuta omregnes til kursen på transaksjonstidspunktet. Pengeposter i utenlandsk valuta omregnes til norske kroner ved å benytte balansedagens kurs. Valutakursendringer resultatføres løpende i regnskapsperioden. Valutakursdifferanser i konsern gjelder innkjøp av varer i datter og er presentert under varekost.



## Scandec Holding AS - Konsern

BankID Signing  
Roy Myklebust  
2024-06-13

BankID Signing  
Kjell R. Haukelidsæter  
2024-06-13

BankID Signing  
Knut Øversjøen  
2024-06-13

### Pensjoner

Selskapene er pliktige til å ha tjenstepensjon etter lov om obligatorisk tjenstepensjon. Det er avtalt innskuddsbaserte pensjoner som tilfredsstiller kravene i lovgivningen.

### Skatt

Skattekostnad består av betalbar skatt og endring i utsatt skatt. Utsatt skatt/skattefordel er beregnet på alle forskjeller mellom regnskapsmessig og skattemessig verdi på eiendeler og gjeld.

Utsatt skattefordel er regnskapsført når det er sannsynlig at selskapet vil ha tilstrekkelige skattemessige overskudd i senere perioder til å nyttiggjøre skattefordelen. Selskapet resultatfører tidligere ikke regnskapsført utsatt skattefordel i den grad det har blitt synliggjort at selskapet kan benytte seg av den utsatte skattefordelen. Likeledes vil selskapet redusere utsatt skattefordel i den grad selskapet ikke lenger anser det som sannsynlig at det kan nyttiggjøre seg av den utsatte skattefordelen.

Utsatt skatt og utsatt skattefordel er målt basert på forventet fremtidig skattesats knyttet til postene hvor den midlertidige forskjellen har oppstått. Utsatt skatt og utsatt skattefordel føres opp til nominell verdi og er klassifisert finansielt anleggsmiddel (langiktig forpliktelse) i balansen.

Skatt blir resultatført, bortsett fra når den relaterer seg til poster som er ført mot utvidet resultat eller direkte mot egenkapitalen. Hvis det er tilfelle, blir skatten også ført mot utvidet resultat eller direkte mot egenkapitalen.

### Hendelser etter balansedagen

Ny informasjon etter balansedag om selskapets finansielle stilling på balansedagen er hensyntatt i årsregnskapet. Hendelser etter balansedag som ikke påvirker selskapets finansielle stilling på balansedagen, men som vil påvirke selskapets finansielle stilling i fremtiden er opplyst om dersom dette er vesentlig.

### Kontantstrømoppstilling

Kontantstrømoppstillingen er utarbeidet etter den indirekte metoden. Kontanter og kontantekvivalenter omfatter kontanter, bankinnskudd og andre kortsiktige, likvide plasseringer som umiddelbart og med uvesentlig kursrisiko kan konverteres til kjente kontantbeløp og med forfallsdato kortere enn tre måneder fra anskaffelsesdato.



## Scandec Holding AS - Konsern

BankID Signing  
Roy Myklebust  
2024-06-13

BankID Signing  
Kjell R. Haukelidsæter  
2024-06-13

BankID Signing  
Knut Øversjøen  
2024-06-13

### Note 2 - Segmentinformasjon

Konsernet omsetter varer og tjenester innen audiovisuelle produkter

Område	2023	2022
Norge	260 080 174	255 881 719
Sverige	19 395 149	32 289 175
Andre	2 209 363	1 192 775
<b>Sum</b>	<b>281 684 686</b>	<b>289 363 669</b>

### Note 3 - Anleggskontrakter

Inntektsføring ved større prosjekter skjer så langt det er mulig i takt med leveringene i prosjektet. Dette innebærer at forskudds- og sluttfaktura, når dette er aktuelt, inntektsmessig blir fordelt i henhold til leveringene på prosjektet.

Inkludert i kundefordringer	2023	2022
Fakturert, ikke utført produksjon	1 412 270	1 988 289

Det er ingen kontrakter under utførelse med estimert tap ved balansedagen

### Note 4 - Lønnskostnader, antall ansatte mv

	2023	2022
Lønnskostnader	40 822 590	35 045 382
Arbeidsgiveravgift	7 234 296	5 762 981
Pensjonskostnader	1 888 317	2 374 183
Innleid arbeidskraft	558 982	506 561
Andre ytelser	1 678 738	1 225 904
<b>Sum</b>	<b>52 182 923</b>	<b>44 915 011</b>

Gjennomsnittlig antall årsverk 57,1 53,5

Ytelser til ledende personer	Daglig leder	Styret
Lønn	-	-
Styrehonorar	-	424 890
Pensjonskostnader	-	-
Annen godtgjørelse	-	-
<b>Sum</b>	<b>-</b>	<b>424 890</b>

Det er ikke gitt lån/sikkerhetsstillelse til daglig leder, styreformann eller andre nærstående parter. Det er ingen enkelt lån/sikkerhetsstillelser som utgjør mer enn 5 % av selskapets egenkapital.

Det foreligger ingen særskilte avtaler med daglig leder eller styret knyttet til opphør eller endring av ansettelsesforhold.

### Obligatorisk tjenestepensjon

Selskap i konsernet som er pliktig til å ha en obligatorisk tjenestepensjonsordning etter lov om obligatorisk tjenestepensjon har etablert pensjonsordninger som oppfyller kravene

Revisor	2023	2022
Lovpålagt revisjon (inkl. teknisk bistand med årsoppgjør)	208 900	200 850
Skatterådgivning (inkl. teknisk bistand med ligningspapirer)	68 399	75 421
<b>Sum</b>	<b>277 299</b>	<b>276 271</b>



## Scandec Holding AS - Konsern

BankID Signing  
Roy Myklebust  
2024-06-13

BankID Signing  
Kjell R. Haukelidsæter  
2024-06-13

BankID Signing  
Knut Øversjøen  
2024-06-13

### Note 5 - Varige driftsmidler

	Transportmidler	Inventar	Leide lokaler	
Anskaffelseskost 01.01.2023	-	11 209 053	2 113 822	
Tilgang	-	1 716 657	184 357	1 901 014
Avgang	-	-	-	-
Anskaffelseskost 31.12.2023	-	12 925 710	2 298 179	15 223 889
Akkumulerte avskrivninger 31.12.2023	-	-9 874 222	-1 948 745	-11 822 967
<b>Balansført verdi pr. 31.12.2023</b>	<b>-</b>	<b>3 051 488</b>	<b>349 434</b>	<b>3 400 922</b>
Årets avskrivninger	-	1 154 251	143 864	1 298 115
Årets nedskrivninger	-	-	-	-
Forventet levetid	10-12 år	3-5 år	10 år	
Avskrivningsplan	Lineær	Lineær	Lineær	

### Note 6 - Immaterielle eiendeler

	Goodwill	Webshop	Programvare og rettigheter	Sum
Anskaffelseskost 01.01.2023	28 226 857	1 244 189	1 044 296	28 987 207
Tilgang	-	932 612	-	932 612
Avgang	-	-	-	-
Anskaffelseskost 31.12.2023	28 226 857	2 176 801	1 044 296	31 447 954
Akk. av og nedskrivninger 31.12.2023	-28 023 467	-716 560	-750 539	-29 490 566
<b>Balansført verdi pr. 31.12.2023</b>	<b>203 390</b>	<b>1 460 241</b>	<b>293 757</b>	<b>1 957 388</b>
Årets avskrivninger	1 626 672	464 517	61 029	2 152 218
Årets nedskrivninger	13 724 794	-	-	13 724 794
Forventet økonomisk levetid	se under	5 år	5 år	
Avskrivningsplan	Lineær	Lineær	Lineær	

6.12.2013 kjøpte Scandec Holding AS 100 % av aksjene i datterselskapet Scandec Systemer AS. Oppkjøpet regnskapsføres etter oppkjøpsmetoden i konsernregnskapet. Merverdier på konsernnivå er i sin helhet allokert til goodwill. Gjenværende del av avskrivningsperiode for Goodwill knyttet til oppkjøp løper frem til 2032. Annen Goodwill avskrives over 5 år.

Kjøpesum aksjer	41 000 000
Egenkapital ved konserndannelse	-13 273 143
<b>Goodwill ved konserndannelse</b>	<b>27 726 857</b>

Gjenvinnbart beløp fastsettes ved å beregne nåverdien av fremtidige kontantstrømmer. Det er ved beregningen av bruksverdi lagt til grunn styrebehandlet budsjett for kommende periode samt prognoser for de neste fire årene. Selskapet har lagt til grunn et veid avkastningskrav ved beregningen. Fremskrivning av kontantstrømmene for perioden etter prognoseperioden gjøres med utgangspunkt i estimatet på kontantstrømmer for prognoseperioden og estimat verdi basert på multiplert i terminalverdi. Det er lagt inn en forventning om vekst i terminalverdi på 2,5 %.

### Note 7 - Leieavtaler

Konsernet driver sin virksomhet i leide lokaler. Kostnadsført husleie i 2023 er kr 3 582 283. Leieforholdene løper frem til 31.12.2029.

Konsernet leier datasystemer, kontormaskiner, biler ol. Kostnadsført leiekostnad i 2023 er kr 1 319 452.



## Scandec Holding AS - Konsern

BankID Signing  
Roy Myklebust  
2024-06-13

BankID Signing  
Kjell R. Haukelidsæter  
2024-06-13

BankID Signing  
Knut Øversjøen  
2024-06-13

### Note 8 - Skatt

	2023	
<b>Resultatført skatt på ordinært resultat:</b>		
Betalbar skatt	29 240	
Endring i utsatt skatt	-614 161	-11 959
Effekt av konsernbidrag	-	-
<b>Skattekostnad på ordinært resultat</b>	<b>-584 921</b>	<b>2 481 967</b>
<b>Skattepliktig inntekt:</b>		
Ordinært resultat før skatt	-22 952 048	8 730 991
Permanente forskjeller	20 295 127	2 550 680
Endring i midlertidige forskjeller	2 789 829	54 360
Anvendelse av fremførbart underskudd	-	-
<b>Skattepliktig inntekt</b>	<b>132 908</b>	<b>11 336 031</b>
<b>Betalbar skatt balansen:</b>		
Betalbar skatt på årets resultat	29 240	2 493 927
Betalbar skatt på konsernbidrag	-	-
<b>Sum betalbar skatt i balansen</b>	<b>29 240</b>	<b>2 493 927</b>
<b>Beregning av effektiv skattesats:</b>		
Resultat før skatt	-22 952 048	8 730 991
Beregnet skatt av resultat før skatt	-5 049 451	1 920 818
Skatteeffekten av permanente forskjeller	4 464 928	561 150
Effekt av konsernbidrag	-	-
Effekt endret skattesats	-	-
<b>Sum</b>	<b>-584 523</b>	<b>2 481 968</b>
Effektiv skattesats	2,5 %	28,4 %

Skatteeffekten av midlertidige forskjeller og underskudd til fremføring som har gitt opphav til utsatt skatt og utsatte skattefordeler, spesifisert på typer av midlertidige forskjeller:

Effekt av ikke balanseført utsatt skattefordel i Sverige er inkludert i permanent forskjell i tabeller over.

	2023	2022
Våre driftsmidler	64 539	316 836
Varebeholdning	-3 980 000	-1 208 258
Fordringer	-326 659	-610 869
Avsetninger mv	-100 000	-50 000
Skattemessig fremførbart underskudd	-8 861 467	-5 017 347
Gevinst- og tapskonto	-	-
<b>Sum</b>	<b>-13 203 587</b>	<b>-6 569 638</b>
<b>Inngår ikke i beregning av utsatt skatt</b>	<b>8 861 467</b>	<b>5 017 347</b>
<b>Utsatt skattefordel (22 %)</b>	<b>-955 266</b>	<b>-341 504</b>

### Note 9 - Pant og garantier

For kassekreditt og gjeld til kredittinstitusjon er det stilt sikkerhet i varelager, kunderfordringer og anleggsmidler. Det er benyttet kr.9 700 552 av kassekreditten som har en limit på 15 MNOK. Se note 14.

Tinglyst frivillig pant pr 31.12.2023	120 000 000
Pantsikret langsiktig gjeld pr 31.12.2023	13 571 426
Pantesikret kortsiktig gjeld per 31.12.2023	9 700 552
Balanseført verdi av eiendeler stilt som sikkerhet	115 745 796



## Scandec Holding AS - Konsern

BankID Signing  
Roy Myklebust  
2024-06-13

BankID Signing  
Kjell R. Haukelidsæter  
2024-06-13

BankID Signing  
Knut Øversjøen  
2024-06-13

### Note 10 - Varer og beholdning

	2023	
Beholdning av handelsvarer (vurdert til anskaffelseskost)	62 931 623	
Avsetning for ukurans	-3 980 000	-1 208 257
<b>Sum</b>	<b>58 951 623</b>	<b>52 746 141</b>

Konsernets varelager består kun av handelsvarer innkjøpt for videresalg eller som del av prosjektinstallasjon. Konserne har ingen råvarer, varer under tilvirkning eller egenutviklede varer i beholdning.

Deler av balanseført verdi av varelageret er stilt til sikkerhet for forpliktelser, det henvises til note 7.

### Note 11 - Bundne midler

I posten inngår bundne bankinnskudd med kr1 912 030, som er tilstrekkelig til dekning av skyldig skattetrekk ved regnskapsårets utløp.

### Note 12 - Egenkapital

	Aksjekapital	Egne aksjer	Overkurs	Annen EK	Sum
Egenkapital 01.01	2 100 000	-65 000	400 000	45 098 953	47 533 953
Årets resultat	-	-	-	-22 367 127	-22 367 127
Utbytte	-	-	-	-	-
Omregningsdifferanser	-	-	-	-101 084	-101 084
<b>Egenkapital 31.12</b>	<b>2 100 000</b>	<b>-65 000</b>	<b>400 000</b>	<b>22 630 742</b>	<b>25 065 742</b>

### Note 13 - Aksjonærer

Aksjekapitalen i Scandec Holding AS pr 31.12 består av:

	Antall	Pålydende	Bokført
Ordinære aksjer	2 100 000	1	2 100 000
<i>Eierstruktur i % pr. 31.12</i>	<i>Ordinære</i>	<i>Eierandel</i>	<i>Stemmeandel</i>
Innblick Invest AS	1 184 500	56,4 %	58,2 %
Melesio Equity AS	610 500	29,1 %	30,0 %
Miringo AS	110 000	5,2 %	5,4 %
Raumarike AS	85 000	4,0 %	4,2 %
Scandec Holding AS	65 000	3,1 %	0,0 %
Hame Holding AS	45 000	2,1 %	2,2 %
	<b>2 100 000</b>	<b>100 %</b>	<b>100 %</b>

### Aksjer eiet av daglig leder og andre styremedlemmer

	Aksjeselskap	Antall
Knut Øversjøen, styreleder	Innblick Holding AS	1 184 500
Roy Oddvar Myklebust, styremedlem	Melesio Equity AS	610 500
Kjell Runar Haukelidsæter, styremedlem	Miringo AS	110 000

### Note 14 - Gjeld til kredittinstitusjon

<i>Gjeld</i>	2023	2022
Gjeld til kredittinstitusjoner	13 571 426	15 714 284
Gjeld som forfaller innen 5 år fra balansedagen	13 571 426	15 714 284
Forfall senere enn fem år	0	0


Scandec Holding sitt langsiktige banklån på 13,6 MNOK forfaller i 2024. Lånet skal tilbakebetales over 12 kvartalsvise terminer med like store avdrag av kr 714 286, samt sluttoppgjør på 12 142 857 innen 10.06.2024. Refinansiering med ny bankforbindelse er på plass og i den forbindelse gjennomføres det en emisjon på 5 MNOK i Scandec Holding. På grunn av negativt resultat og nedskrivninger av goodwill kom konsernet i brudd med lånebetingelsene per 31.12.2023

Det ble også tilført NOK 9M i lån til Scandec Holding AS fra aksjonærene i 2023. Se note 16.



## Scandec Holding AS - Konsern

 BankID Signing  
Roy Myklebust  
2024-06-13

 BankID Signing  
Kjell R. Haukelidsæter  
2024-06-13

 BankID Signing  
Knut Øversjøen  
2024-06-13

### Note 15 - Mellomværende konsern og aksjonærer

Kortsiktig gjeld	2023	
Innblick Invest AS	5 000 000	-
Melesio Equity AS	4 000 000	-
<b>Sum hovedstol</b>	<b>9 000 000</b>	-

Se note 14. Lån til aksjonærer er subordinert gjeld til bankforbindelse per 31. desember 2023

### Note 16 - Hendelser etter balansedagen

Konsernet har refinansiert og i denne sammenheng er langsiktig lån flyttet fra Scandec Holding AS til Scandec Systemer AS, mens langsiktig lån i Scandec Holding AS innfris. Det blir også gjort en emisjon i den forbindelse som tilfører bedre likviditet for konsernet.

Se også årsberetningen.



BankID Signing  
Roy Myklebust  
2024-06-13

BankID Signing  
Kjell R. Haukelidsæter  
2024-06-13

BankID Signing  
Knut Øversjøen  
2024-06-13

## Scandec Holding AS

### Resultatregnskap

Driftsinntekter og driftskostnader	Note	2023	2022
Lønnskostnad	2	484 800	427 800
Annen driftskostnad	2	90 125	95 561
Sum driftskostnader		574 925	523 361
Driftsresultat		-574 925	-523 361
<b>Finansinntekter og finanskostnader</b>			
Inntekt på investering i datterselskap	3	359 604	1 172 921
Annen renteinntekt		31	0
Annen finansinntekt	4	515 997	903 298
Nedskrivning av andre finansielle anleggsmidler	3	9 353 069	0
Annen rentekostnad		770 198	721 660
Annen finanskostnad		314 648	52 205
Resultat av finansposter		-9 562 283	1 302 354
Resultat før skattekostnad		-10 137 208	778 993
Resultat		-10 137 208	778 993
<b>Årsresultat</b>		<b>-10 137 208</b>	<b>778 993</b>
<b>Overføringer</b>			
Avsatt til annen egenkapital		0	778 993
Overført fra annen egenkapital		10 137 208	0
Sum overføringer	6	-10 137 208	778 993



BankID Signing  
Roy Myklebust  
2024-06-13

BankID Signing  
Kjell R. Haukelidsæter  
2024-06-13

BankID Signing  
Knut Øversjøen  
2024-06-13

## Scandec Holding AS

### Balanse

Eiendeler	Note	2023	2022
<b>Anleggsmidler</b>			
<b><i>Immaterielle eiendeler</i></b>			
Konsesjoner, patenter o.l.		101 079	101 079
Sum immaterielle eiendeler		101 079	101 079
<b><i>Finansielle anleggsmidler</i></b>			
Investeringer i datterselskap	3	36 104 684	41 357 753
Sum finansielle anleggsmidler		36 104 684	41 357 753
Sum anleggsmidler		36 205 763	41 458 832
<b>Omløpsmidler</b>			
<b><i>Fordringer</i></b>			
Konsernfordringer	3	22 905 357	16 002 961
Sum fordringer		22 905 357	16 002 961
<b>Investeringer</b>			
Andre markedsbaserte finansielle instrumenter	4	0	784 140
Sum investeringer		0	784 140
Bankinnskudd, kontanter o.l.	7	347 801	63 165
Sum omløpsmidler		23 253 158	16 850 266
<b>Sum eiendeler</b>		<b>59 458 922</b>	<b>58 309 098</b>



BankID Signing  
Roy Myklebust  
2024-06-13

BankID Signing  
Kjell R. Haukelidsæter  
2024-06-13

BankID Signing  
Knut Øversjøen  
2024-06-13

## Scandec Holding AS

### Balanse

Egenkapital og gjeld	Note	2023	2022
<b>Egenkapital</b>			
<b><i>Innskutt egenkapital</i></b>			
Aksjekapital	6, 8	2 100 000	2 100 000
Egne aksjer	6, 8	-65 000	-65 000
Overkurs	6	400 000	400 000
Sum innskutt egenkapital		<u>2 435 000</u>	<u>2 435 000</u>
<b><i>Opptjent egenkapital</i></b>			
Annen egenkapital	6	24 807 874	34 945 083
Sum opptjent egenkapital		<u>24 807 874</u>	<u>34 945 083</u>
Sum egenkapital		<u>27 242 874</u>	<u>37 380 083</u>
<b>Gjeld</b>			
<b><i>Annen langsiktig gjeld</i></b>			
Gjeld til kredittinstitusjoner	4, 9, 10	13 571 426	15 714 284
Sum annen langsiktig gjeld	9	<u>13 571 426</u>	<u>15 714 284</u>
<b><i>Kortsiktig gjeld</i></b>			
Konserngjeld	3	9 420 900	5 010 090
Annen kortsiktig gjeld	9	9 223 721	204 642
Sum kortsiktig gjeld		<u>18 644 621</u>	<u>5 214 732</u>
Sum gjeld		<u>32 216 047</u>	<u>20 929 016</u>
<b>Sum egenkapital og gjeld</b>		<u>59 458 922</u>	<u>58 309 098</u>

Trollåsen, 12.06.2024  
Styret i Scandec Holding AS

Knut Øversjøen  
styreleder

Kjell Runar Haukelidsæter  
styremedlem

Roy Oddvar Myklebust  
styremedlem



BankID Signing  
Roy Myklebust  
2024-06-13

BankID Signing  
Kjell R. Haukelidsæter  
2024-06-13

BankID Signing  
Knut Øversjøen  
2024-06-13

## Indirekte kontantstrøm

### Scandec Holding AS

	Note	2023	2022
<b>Kontantstrømmer fra operasjonelle aktiviteter</b>			
Resultat før skattekostnad		-10 137 208	778 993
Nedskrivning anleggsmidler		9 353 069	0
Poster klassifisert som invest.- eller finans.aktivitet		209 214	-1 302 354
Netto kontantstrøm fra operasjonelle aktiviteter		<u>-574 925</u>	<u>-523 361</u>
<b>Kontantstrømmer fra investeringsaktiviteter</b>			
Netto kontantstrøm fra investeringsaktiviteter		<u>0</u>	<u>0</u>
<b>Kontantstrømmer fra finansieringsaktiviteter</b>			
Innbetalinger ved opptak av ny kortsiktig gjeld		9 000 000	0
Utbetalinger ved nedbetaling av langsiktig gjeld		2 142 858	2 857 144
Netto renter og annet		233 951	-716 834
Netto endring mellomværende datterselskap		-6 231 982	4 043 361
Netto kontantstrøm fra finansieringsaktiviteter		<u>859 111</u>	<u>469 383</u>
Netto endring i kontanter og kontantekvivalenter		284 186	-53 978
Beh. av kont. og kontantekvivalenter ved per. begy		<u>63 615</u>	<u>117 593</u>
Beh. av kont. og kontantekvivalenter ved per. slutt		<u>347 801</u>	<u>63 615</u>



## Scandec Holding AS

### Noter til årsregnskapet for 2023

BankID Signing  
Roy Myklebust  
2024-06-13

BankID Signing  
Kjell R. Haukelidsæter  
2024-06-13

BankID Signing  
Knut Øversjøen  
2024-06-13

#### Note 1 - Regnskapsprinsipper

Årsregnskapet er satt opp i samsvar med regnskapslovens bestemmelser.

##### **Salgsinntekter og kostnader**

Inntektsføring skjer etter opptjeningsprinsippet, som normalt vil være leveringstidspunktet for varer og tjenester. Utgifter kostnadsføres i samme periode som tilhørende inntekt.

##### **Hovedregel for vurdering og klassifisering av eiendeler og gjeld**

Eiendeler bestemt til varig eie eller bruk i virksomheten er klassifisert som anleggsmidler. Anleggsmidler vurderes til anskaffelseskost, men nedskrives til virkelig verdi når verdifallet forventes ikke å være forbigående. Langsiktig gjeld balanseføres til nominelt beløp på etableringstidspunktet.

**Øvrige eiendeler** er klassifisert som omløpsmidler, og omfatter i likhet med kortsiktig gjeld poster som forfaller til betaling innen 1 år, samt poster som knytter seg til varekretsløpet. Omløpsmidler vurderes til laveste av anskaffelseskost og virkelig verdi. Kortsiktig gjeld balanseføres til nominelt beløp på etableringstidspunktet.

##### **Valuta**

Pengeposter i utenlandsk valuta omregnes til balansedagens kurs.

##### **Varige driftsmidler**

Varige driftsmidler avskrives over forventet økonomisk levetid. Avskrivningene er som hovedregel fordelt lineært over antatt økonomisk levetid.

##### **Varer**

Varer er vurdert til det laveste av gjennomsnittlig anskaffelseskost og netto salgsverdi. For råvarer og varer i arbeid beregnes netto salgsverdi til salgsverdien av ferdig tilvirkede varer redusert for gjenværende tilvirkningskostnader og salgskostnader.

##### **Fordringer**

Kundefordringer og andre fordringer oppføres til pålydende etter fradrag for avsetning til forventet tap. Avsetning til tap gjøres på grunnlag av en individuell vurdering av de enkelte fordringene. I tillegg gjøres det for øvrige kundefordringer en uspesifisert avsetning for å dekke antatt tap.

##### **Skatt**

Skattekostnaden i resultatregnskapet omfatter både periodens betalbare skatt og endring utsatt skatt med mindre annet er opplyst om i note. Utsatt skatt er beregnet med 22 % på grunnlag av de midlertidige forskjeller som eksisterer mellom regnskapsmessige og skattemessige verdier. Skatteøkende og skattereduserende midlertidige forskjeller er utlignet og nettoført.



## Scandec Holding AS

### Noter til årsregnskapet for 2023



#### Note 2 - Lønnskostnader, antall ansatte, mv.

Lønnskostnader	2023	2022
Styrehonorar	424 890	374 934
Arbeidsgiveravgift	59 910	52 866
Pensjonskostnader	0	0
Andre ytelser	0	0
<b>Sum</b>	<b>484 800</b>	<b>427 800</b>

Gjennomsnittlig antall årsverk: 0

Ytelser til ledende personer	Styret
Lønn	424 890
Pensjonskostnader	0
Annen godtgjørelse	0

Selskapet har ikke daglig leder. Det er ikke gitt lån/sikkerhetstillelse til styreformann eller andre nærstående parter.

Styrehonorar er belastet fra og innrapportert via datterselskapet Scandec Systemer AS.

#### Obligatorisk tjenestepensjon

Selskapet er ikke pliktig til å ha tjenestepensjonsordning etter lov om obligatorisk tjenestepensjon.

#### Revisor

Kostnadsført revisjonshonorar for 2023 utgjør kr 40 625. I tillegg kommer honorar for andre tjenester med kr 49 499. Beløpene er inkl. merverdiavgift.

#### Note 3 - Investeringer i aksjer

Selskapets navn	Forretnings-kontor	Eierandel	Ansk.kost	Balanseført verdi	Resultat i 2023	EK pr. 31.12.2023
Scandec Systemer AS	Nordre Follo	100 %	36 104 684	36 104 684	-2 208 606	33 542 926
Scandec Systems AB*	Solna (Sverige)	100 %	9 353 069	0	-3 863 437	379 690
<b>Sum</b>			<b>45 457 753</b>	<b>36 104 684</b>		

Investeringen i datterselskap regnskapsføres etter kostmetoden i selskapsregnskapet.

\*Resultat og egenkapital er omregnet fra SEK.

Scandec Holding AS har mellomværende med døtre på kr. 13 484 457 (10 992 871).

Styret er av den oppfatning at det ikke er ytterligere nedskrivningsplikt på selskapets investeringer pr. 31.12.2023.



## Scandec Holding AS

### Noter til årsregnskapet for 2023

BankID Signing  
Roy Myklebust  
2024-06-13

BankID Signing  
Kjell R. Haukelidsæter  
2024-06-13

BankID Signing  
Knut Øversjøen  
2024-06-13

#### Note 4 - Finansielle instrumenter

Rentebytteavtale er oppgjort i 2023. Mottatt vederlag i 2023 utgjør kr. 1 221 184 og medfører en regnskapsmessig gevinst på kr. 437 044 for 2023.

#### Note 5 Skatt

Årets skattekostnad	2023	2022
Resultatført skatt på ordinært resultat:		
Betalbar skatt	0	0
Endring i utsatt skattefordel	0	0
<b>Skattekostnad ordinært resultat</b>	<b>0</b>	<b>0</b>

Skattepliktig inntekt:		
Resultat før skatt	-10 137 208	778 993
Permanente forskjeller	10 137 209	-778 993
<b>Skattepliktig inntekt</b>	<b>0</b>	<b>0</b>

Betalbar skatt i balansen:		
Betalbar skatt på årets resultat	-79 113	-258 043
Betalbar skatt på mottatt konsernbidrag	79 113	258 043
<b>Sum betalbar skatt i balansen</b>	<b>0</b>	<b>0</b>

Skatteeffekten av midlertidige forskjeller som har gitt opphav til utsatt skatt og utsatte skattefordeler, spesifisert på typer av midlertidige forskjeller

	2023	2022	Endring
<b>Utsatt skatt (22 %)</b>	<b>0</b>	<b>0</b>	<b>0</b>



## Scandec Holding AS

### Noter til årsregnskapet for 2023

BankID Signing  
Roy Myklebust  
2024-06-13

BankID Signing  
Kjell R. Haukelidsæter  
2024-06-13

BankID Signing  
Knut Øversjøen  
2024-06-13

#### Note 6 - Egenkapital

	Aksjekapital	Egne aksjer	Overkurs	Annen EK	Sum
Egenkapital 1. januar 2023	2 100 000	-65 000	400 000	34 945 083	37 380 083
Årets resultat	0	0	0	-10 137 208	-10 137 208
Egenkapital 31. desember 2023	2 100 000	-65 000	400 000	24 807 874	27 242 874

#### Note 7 - Bundne midler

I posten inngår bundne bankinnskudd med kr 0, som er tilstrekkelig til dekning av skyldig skattetrekk ved regnskapsårets utløp.

#### Note 8 Aksjonærer

Aksjekapitalen i Scandec Holding AS pr. 31.12 består av:

	Antall	Pålydende	Bokført
Ordinære aksjer	2 100 000	1,0	2 100 000
<b>Sum</b>	<b>2 100 000</b>		<b>2 100 000</b>

#### Eierstruktur

De største aksjonærene i % pr. 31.12 var:


	Ordinære	Eierandel	Stemmeandel
Innblick Invest AS	1 184 500	56,4	58,2
Melesio Equity AS	610 500	29,1	30,0
Miringo AS	110 000	5,2	5,4
Raumarike AS	85 000	4,0	4,2
Scandec Holding AS	65 000	3,1	
Hame Holding AS	45 000	2,1	2,2
<b>Totalt antall aksjer</b>	<b>2 100 000</b>	<b>100,0</b>	<b>100,0</b>



## Scandec Holding AS

### Noter til årsregnskapet for 2023

 BankID Signing  
Roy Myklebust  
2024-06-13

 BankID Signing  
Kjell R. Haukelidsæter  
2024-06-13

 BankID Signing  
Knut Øversjøen  
2024-06-13

#### Note 9 - Langsiktig gjeld

Gjeld	2023	2022
Gjeld til kredittinstitusjoner	13 571 426	15 714 284
Gjeld som forfaller innen 5 år fra balansedagen	13 571 426	15 714 284
Forfall senere enn fem år	0	0

Selskapets langsiktige banklån på 13,6 MNOK forfaller i 2024. Lånet skal tilbakebetales over 12 kvartalsvise terminer med like store avdrag av kr 714 286, samt sluttoppgjør på 12 142 857 innen 10.06.2024. Refinansiering med bank er på plass og i den forbindelse gjennomføres det en emisjon på 5MNOK. På grunn av negativt resultat og nedskrivninger av goodwill kom konsernet i brudd med lånebetingelsene per 31.12.2023

Det ble også tilført NOK 9M i lån til selskapet fra aksjonærene i 2023. Lån til aksjonærer er subordinert gjeld til bankforbindelse per 31. desember 2023.

Se note 11.

#### Note 10 - Pantstillelser og garantier

For gjeld til kredittinstitusjoner er det stilt sikkerhet i varelager, kundefordringer og anleggsmidler tilhørende datterselskapet Scandec Systemer AS.

Pantesikret gjeld pr. 31.12.2023 :	kr 13 571 426
Pantsikkerhet pr. 31.12.2023:	kr 120 000 000
Balanseført verdi av eiendeler stilt som sikkerhet:	kr 115 745 796

Det er i tillegg stilt selvskyldnerkausjon på kr. 40 000 000 for Scandec Systemer AS.

#### Note 11 - Hendelser etter balansedagen

Selskapet og konsernet har refinansiert og i denne sammenheng er langsiktig lån flyttet til Scandec Systemer AS, mens lånet i Scandec Holding AS innfris. Det blir også gjort en emisjon i den forbindelse som tilfører bedre likviditet for konsernet

Se også årsberetningen.



Vidi Revisjon AS  
Medlem av Crowe Global  
Medlem av DnR

Olaf Helsets vei 5,  
0694 Oslo  
Telefon: +47 23 16 76 00

firmapost@crowe.no  
www.crowe.no  
Foretaksreg.: 993 809 489 MVA

Til generalforsamlingen i Scandec Holding AS

## UAVHENGIG REVISORS BERETNING

### Konklusjon

Vi har revidert årsregnskapet for Scandec Holding AS som består av:

- selskapsregnskapet, som består av balanse per 31. desember 2023, resultatregnskap og kontantstrømpoppstilling for regnskapsåret avsluttet per denne datoen og noter til årsregnskapet, herunder et sammendrag av viktige regnskapsprinsipper, og
- konsernregnskapet, som består av balanse per 31. desember 2023, resultatregnskap og kontantstrømpoppstilling for regnskapsåret avsluttet per denne datoen og noter til årsregnskapet, herunder et sammendrag av viktige regnskapsprinsipper.

Etter vår mening

- oppfyller årsregnskapet gjeldende lovkrav,
- gir selskapsregnskapet et rettviseende bilde av selskapets finansielle stilling per 31. desember 2023 og av dets resultat og kontantstrømmer for regnskapsåret avsluttet per denne datoen i samsvar med regnskapslovens regler og god regnskapsskikk i Norge, og
- gir konsernregnskapet et rettviseende bilde av konsernets finansielle stilling per 31. desember 2023 og av dets resultater og kontantstrømmer for regnskapsåret avsluttet per denne datoen i samsvar med regnskapslovens regler og god regnskapsskikk i Norge.

### Grunnlag for konklusjonen

Vi har gjennomført revisjonen i samsvar med International Standards on Auditing (ISA-ene). Våre oppgaver og plikter i henhold til disse standardene er beskrevet nedenfor under "Revisors oppgaver og plikter ved revisjonen av årsregnskapet". Vi er uavhengige av selskapet og konsernet i samsvar med kravene i relevante lover og forskrifter i Norge og International Code of Ethics for Professional Accountants (inkludert internasjonale uavhengighetsstandarder) utstedt av International Ethics Standards Board for Accountants (IESBA-reglene), og vi har overholdt våre øvrige etiske forpliktelser i samsvar med disse kravene. Innhentet revisjonsbevis er etter vår vurdering tilstrekkelig og hensiktsmessig som grunnlag for vår konklusjon.

### Øvrig informasjon

Styret og daglig leder (ledelsen) er ansvarlige for informasjonen i årsberetningen. Vår konklusjon om årsregnskapet ovenfor dekker ikke informasjonen i årsberetningen.

I forbindelse med revisjonen av årsregnskapet er det vår oppgave å lese årsberetningen. Formålet er å vurdere hvorvidt det foreligger vesentlig inkonsistens mellom årsberetningen og årsregnskapet og den kunnskap vi har opparbeidet oss under revisjonen av årsregnskapet, eller



hvorvidt informasjon i årsberetningen ellers fremstår som vesentlig feil. Vi har plikt til å rapportere dersom årsberetningen fremstår som vesentlig feil. Vi har ingenting å rapportere i så henseende.

Basert på kunnskapen vi har opparbeidet oss i revisjonen, mener vi at årsberetningen

- er konsistent med årsregnskapet og
- inneholder de opplysninger som skal gis i henhold til gjeldende lovkrav.

#### *Ledelsens ansvar for årsregnskapet*

Ledelsen er ansvarlig for å utarbeide årsregnskapet og for at det gir et rettviseende bilde i samsvar med regnskapslovens regler og god regnskapsskikk i Norge. Ledelsen er også ansvarlig for slik intern kontroll som den finner nødvendig for å kunne utarbeide et årsregnskap som ikke inneholder vesentlig feilinformasjon, verken som følge av misligheter eller utilsiktede feil.


Ved utarbeidelsen av årsregnskapet må ledelsen ta standpunkt til selskapets og konsernets evne til fortsatt drift og opplyse om forhold av betydning for fortsatt drift. Forutsetningen om fortsatt drift skal legges til grunn for årsregnskapet så lenge det ikke er sannsynlig at virksomheten vil bli avvirket.

#### *Revisors oppgaver og plikter ved revisjonen av årsregnskapet*

Vårt mål er å oppnå betryggende sikkerhet for at årsregnskapet som helhet ikke inneholder vesentlig feilinformasjon, verken som følge av misligheter eller utilsiktede feil, og å avgi en revisjonsberetning som inneholder vår konklusjon. Betryggende sikkerhet er en høy grad av sikkerhet, men ingen garanti for at en revisjon utført i samsvar med ISA-ene, alltid vil avdekke vesentlig feilinformasjon. Feilinformasjon kan oppstå som følge av misligheter eller utilsiktede feil. Feilinformasjon er å anse som vesentlig dersom den enkeltvis eller samlet med rimelighet kan forventes å påvirke økonomiske beslutninger som brukerne foretar på grunnlag av årsregnskapet.

For videre beskrivelse av revisors oppgaver og plikter vises det til:  
<https://revisorforeningen.no/revisjonsberetninger>

Oslo, 13. juni 2024  
VIDI REVISJON AS

  
Loyd Espen Fagereng  
statsautorisert revisor