



ÅRSREGNSKAPET FOR REGNSKAPSÅRET 2023 - GENERELL INFORMASJON

Enheten

| | |
|----------------------|---|
| Organisasjonsnummer: | 967 523 720 |
| Organisasjonsform: | Aksjeselskap |
| Foretaksnavn: | SCANDINAVIAN FITTINGS & FLANGES HOLDING AS |
| Forretningsadresse: | Jakob Askelands vei 5 4314 SANDNES |

Regnskapsår

| | |
|-------------------------|-------------------------|
| Årsregnskapets periode: | 01.01.2023 - 31.12.2023 |
|-------------------------|-------------------------|

Konsern

| | |
|---------------------------|----|
| Morselskap i konsern: | Ja |
| Konsernregnskap lagt ved: | Ja |

Regnskapsregler

| | |
|--|------------------------------------|
| Regler for små foretak benyttet: | Nei |
| Benyttet ved utarbeidelsen av årsregnskapet til selskapet: | Regnskapslovens alminnelige regler |
| Benyttet ved utarbeidelsen av årsregnskapet til konsernet: | Regnskapslovens alminnelige regler |

Årsregnskapet fastsatt av kompetent organ

| | |
|--|----------------------|
| Bekreftet av representant for selskapet: | Johan Fredrik Brandt |
| Dato for fastsettelse av årsregnskapet: | 24.04.2024 |

Grunnlag for avgivelse

År 2023: Årsregnskapet er elektronisk innlevert
År 2022: Tall er hentet fra elektronisk innlevert årsregnskap fra 2023

Det er ikke krav til at årsregnskapet m.v. som sendes til Regnskapsregisteret er undertegnet. Kontrollen på at dette er utført ligger hos revisor/enhetens øverste organ. Sikkerheten ivaretas ved at innsender har rolle/rettighet for innsending av årsregnskapet via Altinn, og ved at det bekreftes at årsregnskapet er fastsatt av kompetent organ.

Brønnøysundregistrene, 12.08.2025



Resultatregnskap

| Beløp i: NOK | Note | 2023 | 2022 |
|--|------|-------------------|-------------------|
| RESULTATREGNSKAP | | | |
| Kostnader | | | |
| Annen driftskostnad | 1 | 266 322 | 268 109 |
| Sum kostnader | | 266 322 | 268 109 |
| Driftsresultat | | -266 322 | -268 109 |
| Finansinntekter og finanskostnader | | | |
| Inntekt på investering i datterselskap og tilknyttet selskap | 2,5 | 56 022 106 | 45 000 000 |
| Annen renteinntekt | | 787 834 | 256 889 |
| Annen finansinntekt | | 6 843 784 | 742 000 |
| Sum finansinntekter | | 63 653 724 | 45 998 889 |
| Annen rentekostnad | | 13 160 | 2 132 |
| Annen finanskostnad | | 0 | 385 112 |
| Sum finanskostnader | | 13 160 | 387 244 |
| Netto finans | | 63 640 564 | 45 611 645 |
| Ordinært resultat før skattekostnad | | 63 374 242 | 45 343 536 |
| Skattekostnad på ordinært resultat | 3 | 709 006 | 75 386 |
| Ordinært resultat etter skattekostnad | | 62 665 236 | 45 268 150 |
| Årsresultat | | 62 665 236 | 45 268 150 |
| Overføringer og disponeringer | | | |
| Ordinært utbytte | 4 | 75 000 000 | 50 000 000 |
| Overføringer til/fra annen egenkapital | 4 | -12 334 764 | -4 731 851 |
| Sum overføringer og disponeringer | | 62 665 236 | 45 268 149 |



Balanse

| Beløp i: NOK | Note | 2023 | 2022 |
|--|------|--------------------|--------------------|
| BALANSE - EIENDELER | | | |
| Anleggsmidler | | | |
| Immaterielle eiendeler | | | |
| Utsatt skattefordel | 3 | 0 | 0 |
| Sum immaterielle eiendeler | | 0 | 0 |
| Finansielle anleggsmidler | | | |
| Investering i datterselskap | 2,7 | 20 953 902 | 20 953 902 |
| Lån til foretak i samme konsern | 5 | 37 688 120 | 40 934 011 |
| Investeringer i tilknyttet selskap | 2 | 3 163 090 | 3 163 090 |
| Sum finansielle anleggsmidler | | 61 805 112 | 65 051 003 |
| Sum anleggsmidler | | 61 805 112 | 65 051 003 |
| Omløpsmidler | | | |
| Varer | | | |
| Fordringer | | | |
| Andre kortsiktige fordringer | 5 | 50 499 995 | 45 222 585 |
| Sum fordringer | | 50 499 995 | 45 222 585 |
| Bankinnskudd, kontanter og lignende | | | |
| Bankinnskudd, kontanter og lignende | | 15 101 566 | 3 834 229 |
| Sum bankinnskudd, kontanter og lignende | | 15 101 566 | 3 834 229 |
| Sum omløpsmidler | | 65 601 561 | 49 056 814 |
| SUM EIENDELER | | 127 406 673 | 114 107 817 |
| BALANSE - EGENKAPITAL OG GJELD | | | |
| Egenkapital | | | |
| Innskutt egenkapital | | | |
| Selskapskapital | 4,6 | 300 000 | 300 000 |
| Beholdning av egne aksjer | 4 | 14 988 000 | 14 988 000 |



Balanse

| Beløp i: NOK | Note | 2023 | 2022 |
|---------------------------------|-------------|--------------------|--------------------|
| Sum innskutt egenkapital | | 15 288 000 | 15 288 000 |
| Opptjent egenkapital | | | |
| Annen egenkapital | 4 | 36 409 668 | 48 744 431 |
| Sum opptjent egenkapital | | 36 409 668 | 48 744 431 |
| Sum egenkapital | | 51 697 668 | 64 032 431 |
| Sum langsiktig gjeld | | 0 | 0 |
| Kortsiktig gjeld | | | |
| Betalbar skatt | 3 | 709 006 | 75 386 |
| Utbytte | 4 | 75 000 000 | 50 000 000 |
| Sum kortsiktig gjeld | | 75 709 006 | 50 075 386 |
| Sum gjeld | | 75 709 006 | 50 075 386 |
| SUM EGENKAPITAL OG GJELD | | 127 406 674 | 114 107 817 |



Konsernets resultatregnskap

| Beløp i: NOK | Note | 2023 | 2022 |
|---|------|----------------------|--------------------|
| RESULTATREGNSKAP | | | |
| Inntekter | | | |
| Salgsinntekt | 2 | 1 334 633 290 | 974 095 203 |
| Annen driftsinntekt | | 112 000 | 410 427 |
| Sum inntekter | | 1 334 745 290 | 974 505 630 |
| Kostnader | | | |
| Varekostnad | | 980 648 912 | 697 920 763 |
| Lønnskostnad | 3,4 | 167 319 669 | 139 129 196 |
| Avskrivninger | 5 | 11 576 619 | 5 578 651 |
| Annen driftskostnad | 3,6 | 56 826 788 | 40 989 454 |
| Sum kostnader | | 1 216 371 988 | 883 618 064 |
| Driftsresultat | | 118 373 302 | 90 887 566 |
| Finansinntekter og finanskostnader | | | |
| Annen renteinntekt | | 3 060 348 | 930 901 |
| Annen finansinntekt | | 37 152 049 | 37 669 789 |
| Sum finansinntekter | | 40 212 397 | 38 600 690 |
| Annen rentekostnad | | 1 584 994 | 1 207 744 |
| Annen finanskostnad | | 21 453 962 | 17 936 192 |
| Sum finanskostnader | | 23 038 956 | 19 143 936 |
| Netto finans | | 17 173 441 | 19 456 754 |
| Ordinært resultat før skattekostnad | | 135 546 743 | 110 344 320 |
| Skattekostnad på ordinært resultat | 7 | 34 913 537 | 24 375 916 |
| Ordinært resultat etter skattekostnad | | 100 633 206 | 85 968 404 |
| Årsresultat | | 100 633 206 | 85 968 404 |
| Minoritetsinteresser | 12 | 2 409 247 | 2 437 986 |
| Årsresultat etter minoritetsinteresser | | 98 223 959 | 83 530 418 |



Konsernets balanse

| Beløp i: NOK | Note | 2023 | 2022 |
|---|------|--------------------|--------------------|
| BALANSE - EIENDELER | | | |
| Anleggsmidler | | | |
| Immaterielle eiendeler | | | |
| Utsatt skattefordel | 7 | 2 166 367 | 3 624 273 |
| Sum immaterielle eiendeler | | 2 166 367 | 3 624 273 |
| Varige driftsmidler | | | |
| Tomter, bygninger og annen fast eiendom | 5,8 | 90 482 555 | 93 088 334 |
| Driftsløsøre, inventar, verktøy, kontormaskiner og lignende | 5,8 | 11 169 923 | 10 110 606 |
| Sum varige driftsmidler | | 101 652 478 | 103 198 940 |
| Finansielle anleggsmidler | | | |
| Investeringer i tilknyttet selskap | 9 | 3 163 090 | 3 163 090 |
| Investering i andre aksjer og andeler | 9 | 480 833 | 480 833 |
| Langsiktige fordringer | 4,10 | 18 696 545 | 16 130 896 |
| Sum finansielle anleggsmidler | | 22 340 468 | 19 774 819 |
| Sum anleggsmidler | | 126 159 313 | 126 598 032 |
| Omløpsmidler | | | |
| Varer | | | |
| Varer | 8 | 252 055 378 | 174 467 400 |
| Sum varer | | 252 055 378 | 174 467 400 |
| Fordringer | | | |
| Kundefordringer | 8 | 295 612 273 | 190 388 611 |
| Andre fordringer | | 18 774 349 | 10 326 091 |
| Sum fordringer | | 314 386 622 | 200 714 702 |
| Bankinnskudd, kontanter og lignende | | | |
| Bankinnskudd, kontanter og lignende | 11 | 149 745 613 | 104 685 910 |
| Sum bankinnskudd, kontanter og lignende | | 149 745 613 | 104 685 910 |
| Sum omløpsmidler | | 716 187 613 | 479 868 012 |
| SUM EIENDELER | | 842 346 926 | 606 466 044 |



Konsernets balanse

| Beløp i: NOK | Note | 2023 | 2022 |
|--|-------|--------------------|--------------------|
| BALANSE - EGENKAPITAL OG GJELD | | | |
| Egenkapital | | | |
| Innskutt egenkapital | | | |
| Selskapskapital | 12,13 | 300 000 | 300 000 |
| Overkurs | 12 | 14 988 000 | 14 988 000 |
| Sum innskutt egenkapital | | 15 288 000 | 15 288 000 |
| Opptjent egenkapital | | | |
| Annen egenkapital | 12 | 366 667 654 | 339 091 117 |
| Sum opptjent egenkapital | | 366 667 654 | 339 091 117 |
| Minoritetsinteresser | 12 | 10 461 522 | 8 052 275 |
| Sum egenkapital | | 392 417 176 | 362 431 392 |
| Gjeld | | | |
| Langsiktig gjeld | | | |
| Pensjonsforpliktelser | 4 | 0 | 0 |
| Sum avsetninger for forpliktelser | | 0 | 0 |
| Annen langsiktig gjeld | | | |
| Øvrig langsiktig gjeld | 8,14 | 9 830 514 | 13 943 959 |
| Sum annen langsiktig gjeld | | 9 830 514 | 13 943 959 |
| Sum langsiktig gjeld | | 9 830 514 | 13 943 959 |
| Kortsiktig gjeld | | | |
| Gjeld til kredittinstitusjoner | 8 | 0 | 5 203 |
| Leverandørgjeld | 15 | 217 229 119 | 94 580 740 |
| Betalbar skatt | 7 | 29 911 658 | 19 756 681 |
| Skyldige offentlige avgifter | 11 | 62 355 144 | 38 030 986 |
| Utbytte | 12 | 75 000 000 | 50 000 000 |
| Annen kortsiktig gjeld | | 55 603 314 | 27 717 083 |
| Sum kortsiktig gjeld | | 440 099 235 | 230 090 693 |
| Sum gjeld | | 449 929 749 | 244 034 652 |



Konsernets balanse

| Beløp i: NOK | Note | 2023 | 2022 |
|---------------------------------|-------------|--------------------|--------------------|
| SUM EGENKAPITAL OG GJELD | | 842 346 925 | 606 466 044 |



Årsregnskap 2023 Scandinavian Fittings & Flanges Holding AS

Styrets årsberetning
Resultat
Balanse
Kontantstrøm
Noter til regnskapet
Revisors beretning

Org.nr.: 967 523 720



Scandinavian Fittings & Flanges Holding AS



Årsberetning 2023

Virksomheten

Selskapets virksomhet er investeringer i selskaper som driver med handel av rør, koblinger og rørmateriell overfor den landbaserte og den oljerelaterte industri, samt relatert virksomhet.

De senere år har også havvind og karbonfangst blitt et satsingsområder for selskapet.

Selskapet er lokalisert i Sandnes kommune.

Fortsatt drift

Forutsetningen om fortsatt drift er til stede, og årsregnskapet for 2023 er satt opp under denne forutsetningen.

Selskapets og konsernets utvikling, resultat og stilling

Selskapets inntekter er hovedsakelig basert på konsernbidrag og utbytte fra datterselskaper. Årsresultatet vil derfor variere fra år til år. I 2023 viser selskapets årsresultat et overskudd på kr 62,6 mill mot foregående års overskudd på kr 45,2 mill. Selskapets likviditet og egenkapital er tilfredsstillende.

Det norske datterselskapet SFF AS har et overskudd på kr 62,0 mill i 2023. Datterselskapet i Sverige har et resultat på kr 6,0 mill, datterselskapet i Danmark har et resultat på 8,2 mill, datterselskapet i Canada har et resultat på 8,8 mill, datterselskapet i Korea har et resultat på 14,5 mill, datterselskapet i Singapore har et resultat på 6,8 mill mens datterselskap i UK har et resultat på 8,6 mill.

Årsresultatet for konsernet viser et overskudd på kr 100,6 mill i 2023, sammenlignet med overskudd på kr 85,9 mill foregående år. Årsresultatet er i henhold til det selskapet forventet målt mot aktivitetsforventning og ordrereserve pr 01.01.23

Konsernet samlet har en omsetning som er høyere enn forrige år. Konsernet holder fortsatt fokus på kostnadene.

Konsernets likviditet er tilfredsstillende. Noe som også framgår av selskapets kontantstrømoppstilling hvor den største endingen er en økning av kundefordringene og leverandørgjeld målt mot fjoråret.

Styret mener at årsregnskapet gir et rettviseende bilde av selskapets og konsernets eiendeler og gjeld, finansielle stilling og resultat.

Foretaksregistrert / Vat. No. 961 816 793 MVA
Jakob Askelands Vei 5, P.O.BOX 1175, Lura, 4391 Sandnes, Norway
T. +47 51 63 96 00 | F. +47 51 63 96 01 | E. post@sffgroup.com

www.sffgroup.com

LOCAL, BUT GLOBAL | Norway, Sweden, Denmark, England, Scotland, Italy, Spain, Canada, South Korea, Singapore, Australia



Utsiktene for oljerelatert virksomhet for 2024 er gode men krevende. Selskapet har sikret gode og langsiktige kontrakter som medfører en økt aktivitet for 2024. Selskapet er av den oppfatning gitt den geopolitiske usikkerheten at etterspørsel etter olje og gas også i kommende år vil medføre en god etterspørsel av selskapets produkter og kompetanse.

Konsernets produsenter og underleverandører har tilpasset seg den nye situasjonen hvor råvaretilgang fra Russland ikke er tilgjengelig – andre alternativer er etablert. Dette medfører sammen med normaliserte energi kostnader at produsentprisene har stabilisert seg.

Konsernet gjør tilpasninger og vil fortsette å gjøre tilpasninger slik at vi som selskap kommer styrket ut av denne situasjonen. Selskapet har en solid egenkapitalposisjon med tilhørende trekkfasiliteter.

Oljeselskapene har økt investeringene, det er fortsatt stor konkurranse på pris. Kommende prosjekter i markedet i 2024 bidrar til at selskapet forventer et høyere aktivitetsnivå sammenlignet med 2023.

Risikostyring

Gjennom datterselskapet Scandinavian Fittings & Flanges AS overvåkes risikostyringen i konsernet innenfor fire hovedkategorier. Disse er finansiell risiko, markedsrisiko, kredittrisiko og likviditetsrisiko.

Konsernet er eksponert mot svingninger i valutakurser, spesielt Euro. Konsernet eliminerer store deler av valutarisikoen ved å fakturere kundene i samme valuta som innkjøpene gjøres i.

Markedsrisikoen er relatert til oljeprisen, samt stå priser på verdensmarkedet. Stå prisene har flatet ut i 2023.

Hovedkundene til konsernet er primært oljeselskaper og dets underleverandører. Det har gjennom årenes løp vært minimale tap knyttet til konsernets leveranser.

Konsernet søker å få oppgjør for sine leveranser før betaling til leverandører foretas. I tillegg har konsernet en solid kapitalbase, samt trekkmuligheter hos konsernets bankforbindelse.

Selskapet har ikke tegnet styreforsikring for styremedlemmene.

Forsknings- og utviklingsaktiviteter

Konsernet har ikke hatt kostnader knyttet til forsknings- og utviklingsaktiviteter i 2023.

Arbeidsmiljø

Det er ingen ansatte i morselskapet. Styret anser arbeidsmiljøet i konsernet som tilfredsstillende, og har ikke iverksatt ytterligere tiltak på dette området i 2023. Det har ikke vært registrert skader i noen av konsernets selskaper i 2023 og sykefraværet i konsernet har et omfang som utgjør ca 2,5 % av total arbeidstid.

Ytre miljø

Selskapet og konsernet driver ikke virksomhet som forurenser det ytre miljø og har følgelig ikke iverksatt spesielle tiltak på dette området.



Selskapet har stor fokus på ESG og har i 2023 blitt sertifisert iht ISO 14001.

Likestilling/diskriminering

Gjennomsnittlig antall årsverk i konsernet er 110, hvorav 27 er kvinner. Tradisjonelt har oljeindustrien vært dominert av menn og det er en utfordring for bransjen og selskapet å rekruttere kvinner. Konsernet har som mål å være en arbeidsplass hvor det råder full likestilling mellom kvinner og menn. Konsernet har innarbeidet driften med sikte på at det ikke skal forekomme forskjellsbehandling grunnet kjønn, etnisitet, nasjonalitet, hudfarge, språk, religion eller livssyn.

Selskapets datterselskap i Norge, SFF AS skal etter likestillingsloven redegjøre for den faktiske tilstanden når det gjelder kjønnslikestilling og hva selskapet gjør for å oppfylle aktivitetsplikten. Styret mener selskapet opererer i tråd med formålet til diskrimineringsloven, da likestilling og likeverd etterstrebes i selskapet. En egen redegjørelse rundt dette arbeidet er publisert på selskapets nettside sammen med redegjørelse i forbindelse med åpenhetsloven.

Sandnes, 24. april 2024

Tore Christiansen

Styrets leder

Andrea Galperti

Styremedlem

Flavio Belloli

Styremedlem

Karl Petter Aarhun

Styremedlem

Johan Fredrik Brandt

Styremedlem



Resultatregnskap Scandinavian Fittings & Flanges Holding AS

| Driftsinntekter og driftskostnader | Note | 2023 | 2022 |
|---|------|-------------------|-------------------|
| Annen driftskostnad | 1 | 266 322 | 268 109 |
| Sum driftskostnader | | 266 322 | 268 109 |
| Driftsresultat | | -266 322 | -268 109 |
| Finansinntekter og finanskostnader | | | |
| Inntekt på investering i datterselskap | 2, 5 | 56 022 106 | 45 000 000 |
| Annen renteinntekt | | 787 834 | 256 889 |
| Annen finansinntekt | | 6 843 784 | 742 000 |
| Annen rentekostnad | | 13 160 | 2 132 |
| Annen finanskostnad | | 0 | 385 112 |
| Resultat av finansposter | | 63 640 564 | 45 611 644 |
| Resultat før skattekostnad | | 63 374 242 | 45 343 535 |
| Skattekostnad på resultat | 3 | 709 006 | 75 386 |
| Resultat | | 62 665 236 | 45 268 149 |
| Årsoverskudd | | 62 665 236 | 45 268 149 |
| Overføringer | | | |
| Avsatt til utbytte | 4 | 75 000 000 | 50 000 000 |
| Overført fra annen egenkapital | 4 | 12 334 764 | 4 731 851 |
| Sum overføringer | | 62 665 236 | 45 268 149 |



Balanse Scandinavian Fittings & Flanges Holding AS

| Eiendeler | Note | 2023 | 2022 |
|--------------------------------------|------|--------------------|--------------------|
| Anleggsmidler | | | |
| Immaterielle eiendeler | | | |
| Finansielle anleggsmidler | | | |
| Investeringer i datterselskap | 2, 7 | 20 953 902 | 20 953 902 |
| Lån til foretak i samme konsern | 5 | 37 688 120 | 40 934 011 |
| Investeringer i tilknyttet selskap | 2 | 3 163 090 | 3 163 090 |
| Sum finansielle anleggsmidler | | <u>61 805 112</u> | <u>65 051 003</u> |
| Sum anleggsmidler | | <u>61 805 112</u> | <u>65 051 003</u> |
| Omløpsmidler | | | |
| Fordringer | | | |
| Andre kortsiktige fordringer | 5 | 50 499 995 | 45 222 585 |
| Sum fordringer | | <u>50 499 995</u> | <u>45 222 585</u> |
| Bankinnskudd, kontanter o.l. | | 15 101 566 | 3 834 229 |
| Sum omløpsmidler | | <u>65 601 561</u> | <u>49 056 814</u> |
| Sum eiendeler | | <u>127 406 674</u> | <u>114 107 817</u> |

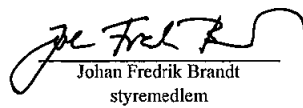



Balanse
Scandinavian Fittings & Flanges Holding AS


| Egenkapital og gjeld | Note | 2023 | 2022 |
|---------------------------------|------|--------------------|--------------------|
| Innskutt egenkapital | | | |
| Aksjekapital | 4, 6 | 300 000 | 300 000 |
| Overkurs | 4 | 14 988 000 | 14 988 000 |
| Sum innskutt egenkapital | | <u>15 288 000</u> | <u>15 288 000</u> |
| Opptjent egenkapital | | | |
| Annen egenkapital | 4 | 36 409 668 | 48 744 431 |
| Sum opptjent egenkapital | | <u>36 409 668</u> | <u>48 744 431</u> |
| Sum egenkapital | | <u>51 697 668</u> | <u>64 032 431</u> |
| Gjeld | | | |
| Kortsiktig gjeld | | | |
| Betalbar skatt | 3 | 709 006 | 75 386 |
| Utbytte | 4 | 75 000 000 | 50 000 000 |
| Sum kortsiktig gjeld | | <u>75 709 006</u> | <u>50 075 386</u> |
| Sum gjeld | | <u>75 709 006</u> | <u>50 075 386</u> |
| Sum egenkapital og gjeld | | <u>127 406 674</u> | <u>114 107 817</u> |


Sandnes, 24.04.2024


Tore Christiansen
styreleder


Johan Fredrik Brandt
styremedlem


Aarthun Karl Petter
styremedlem


Andrea Galperti
styremedlem


Flavio Belloli
styremedlem



Scandinavian Fittings & Flanges Holding AS

Kontantstrømoppstilling

| | 2023 | 2022 |
|---|--------------------|--------------------|
| Ordinært resultat før skattekostnad | 63 374 242 | 45 343 535 |
| Periodens betalte skatt | -75 386 | 0 |
| Inntektsført konsernbidrag fra datterselskap | -50 000 000 | -45 000 000 |
| Endring i andre tidsavgrensninger | 44 722 591 | 38 275 574 |
| Netto kontantstrøm fra operasjonelle aktiviteter | 58 021 447 | 38 619 109 |
| Tilbakebetaling/(utbetaling) utlån | 3 245 891 | -362 031 |
| Netto kontantstrøm fra investeringsaktiviteter | 3 245 891 | -362 031 |
| Utbetalinger ved nedbetaling av kortsiktig gjeld | 0 | -10 000 000 |
| Utbetalinger av utbytte | -50 000 000 | -25 000 000 |
| Netto kontantstrøm fra finansieringsaktiviteter | -50 000 000 | -35 000 000 |
| Netto endring av kontanter og kontantekvivalenter | 11 267 338 | 3 257 078 |
| Kontanter og kontantekvivalenter ved periodens begynnelse | 3 834 229 | 577 152 |
| Kontanter og kontantekvivalenter ved periodens slutt | 15 101 566 | 3 834 229 |



Regnskapsprinsipper

Årsregnskapet er satt opp i samsvar med regnskapslovens bestemmelser og god regnskapsskikk.

Klassifisering og vurdering av balanseposter

Omløpsmidler og kortsiktig gjeld omfatter poster som forfaller til betaling innen ett år. Øvrige poster er klassifisert som anleggsmiddel/langsiktig gjeld.

Omløpsmidler vurderes til laveste av anskaffelseskost og virkelig verdi. Kortsiktig gjeld balanseføres til nominelt beløp på etableringstidspunktet.

Anleggsmidler vurderes til anskaffelseskost, men nedskrives til virkelig verdi dersom verdifallet ikke forventes å være forbigående. Langsiktig gjeld balanseføres til nominelt beløp på etableringstidspunktet.

Inntekter

Inntekter blir resultatført når de er opptjent.

Datterselskap og tilknyttet selskap

Datterselskap og tilknyttet selskap er vurdert etter kostmetoden i selskapsregnskapet og presentert som finansielle anleggsmidler. Mottatt utbytte og andre utdelinger fra datterselskapene inntektsføres som inntekt på investeringer i datterselskap, i den grad det ikke anses som tilbakebetaling av innbetalt egenkapital.

Fordringer

Kundefordringer og andre fordringer er oppført i balansen til pålydende etter fradrag for avsetning til forventet tap. Avsetning til tap gjøres på grunnlag av individuelle vurderinger av de enkelte fordringene.

Valuta

Pengeposter i utenlandsk valuta er vurdert etter kursen ved regnskapsårets slutt.

Kortsiktige plasseringer

Kortsiktige plasseringer (aksjer og andeler vurdert som omløpsmidler) vurderes til laveste av gjennomsnittlig anskaffelseskost og virkelig verdi på balansedagen. Mottatt utbytte og andre utdelinger fra selskapene inntektsføres som annen finansinntekt.

Skatt

Skattekostnaden i resultatregnskapet omfatter både periodens betalbare skatt og endring i utsatt skatt/utsatt skattefordel. Utsatt skatt/utsatt skattefordel er beregnet med 22 % på grunnlag av de midlertidige forskjeller som eksisterer mellom regnskapsmessig og skattemessige verdier, samt ligningsmessig underskudd til fremføring ved utgangen av regnskapsåret. Skatteøkende og skattereduserende midlertidige forskjeller som reverserer eller kan reversere i samme periode, er utlignet og nettoført.



Scandinavian Fittings & Flanges Holding AS

Noter 2023

Note 1 – Lønnskostnader, antall ansatte, godtgjørelser

Det er ingen ansatte i selskapet.

Det er i 2023 kostnadsført kr 178 014 eks. mva i ordinært revisjonshonorar til revisor. I tillegg er det kostnadsført kr 88 308 eks. mva i revisjonsrelaterte tjenester.

Note 2 – Datterselskaper og tilknyttede selskaper

| Datterselska p | Forretn.- kontor | Stemme- /Eierandel | Kostpris | Balanseført verdi | Årsresultat 2023 | Egenkapital 31.12.23 |
|----------------------|---------------------|-----------------------|------------|----------------------|---------------------|-------------------------|
| SFF AS | Sandnes | 100 % | 830 000 | 830 000 | 62 039 991 | 189 347 078 |
| SFF APS | Danmark | 100 % | 12 191 703 | 12 191 703 | 8 269 223 | 32 985 672 |
| SFF AB | Sverige | 100 % | 71 392 | 71 392 | 5 995 588 | 16 132 788 |
| CFF Ltd | Canada | 100 % | 6 499 662 | 6 499 662 | 8 851 611 | 32 082 717 |
| Korea FF | Korea | 100 % | 535 923 | 535 923 | 14 522 113 | 56 657 529 |
| SFF Singapore PTE | Singapore | 100 % | 636 550 | 636 550 | 6 163 124 | 6 823 229 |
| SFF UK Ltd | Aberdeen | 75 % | 251 562 | 188 672 | 8 611 385 | 26 961 881 |
| Sum | | | | 20 953 902 | | |

| Tilknyttede selskaper | Forretn.- kontor | Stemme- /Eierandel | Kostpris | Balanseført verdi | Årsresultat 2022* | Egenkap. 31.12.22* |
|--------------------------|---------------------|-----------------------|-----------|----------------------|----------------------|-----------------------|
| Galp. Australasia Ltd | Australia | 25 % | 3 163 090 | 3 63 090 | 2 498 927 | 8 561 143 |

*Regnskap for 2023 er ikke avlagt.

Scandinavian Fittings & Flanges Holding AS har tidligere eid 100% av aksjene i SFF Valves AS. Dette selskapet er i 2023 nedlagt.



Scandinavian Fittings & Flanges Holding AS

Noter 2023

Note 3 – Skatt

| | 2023 | 2022 |
|---|----------------|---------------|
| Årets skattekostnad fremkommer slik | | |
| Betalbar skatt på årets resultat | 709 006 | 75 386 |
| Endring utsatt skattefordel | 0 | 0 |
| Endring i skatt tidligere år | 0 | 0 |
| Årets totale skattekostnad på ordinært resultat | <u>709 006</u> | <u>75 386</u> |

Avstemming skattekostnad mot ordinært resultat før skatt

| | | |
|--|-------------------|------------------|
| Årets totale skattekostnad | 709 006 | 75 386 |
| 22% av resultat før skatt | <u>13 942 333</u> | <u>9 975 578</u> |
| Differanse | -13 233 327 | -9 900 192 |
| <i>Differansen i skatt skyldes:</i> | | |
| Differanse pga. permanente forskjeller | 13 233 327 | 9 900 192 |
| Endring i skattesats | 0 | 0 |

Betalbar skatt i årets skattekostnad fremkommer slik

| | | |
|--|------------------|----------------|
| Ordinært resultat før skattekostnad | 63 374 242 | 45 343 535 |
| Permanente forskjeller | - 60 151 487 | -45 000 870 |
| Regnskapsmessig nedskrivning (reversering) på aksjer og fordringer | 0 | 0 |
| Endring i midlertidige forskjeller | 0 | 0 |
| Benyttet feedforward underskudd | 0 | 0 |
| Grunnlag betalbar skatt | <u>3 222 755</u> | <u>342 665</u> |

| | | |
|---|----------------|---------------|
| Skatt, 22%, som utgjør sum betalbar skatt på årets resultat | <u>709 006</u> | <u>75 386</u> |
|---|----------------|---------------|

Betalbar skatt i balansen fremkommer slik

| | | |
|--------------------------------------|----------------|---------------|
| Betalbar skatt på årets resultat | 709 006 | 75 386 |
| Skatteeffekt av avgitt konsernbidrag | 0 | 0 |
| Sum betalbar skatt | <u>709 006</u> | <u>75 386</u> |

Spesifikasjon av grunnlag for utsatt skatt

| | | |
|--|----------|----------|
| Fordringer | <u>0</u> | <u>0</u> |
| Netto skatteøkende/skattereduserende effekt for underskudd | <u>0</u> | <u>0</u> |
| Fremførbart skattemessig underskudd | <u>0</u> | <u>0</u> |
| Netto skatteøkende / skattereduserende forskjeller | <u>0</u> | <u>0</u> |
| Utsatt skatt/(skattefordel), 22% | <u>0</u> | <u>0</u> |



Scandinavian Fittings & Flanges Holding AS

Noter 2023

Note 4 – Egenkapital

| | Aksjekapital | Overkurs | Annen egenkapital | Sum |
|--------------------|--------------|------------|-------------------|-------------|
| Egenkapital 01.01. | 300 000 | 14 988 000 | 48 744 431 | 64 032 431 |
| Årets resultat | | | 62 665 236 | 62 665 236 |
| Avsatt utbytte | | | -75 000 000 | -75 000 000 |
| Egenkapital 31.12. | 300 000 | 14 988 000 | 36 409 668 | 51 697 668 |

Note 5 – Mellomværende med datterselskap og tilknyttede selskap

| | 2023 | 2022 |
|---|------------|------------|
| Lån til datterselskap og tilknyttet selskap | 37 688 120 | 40 934 011 |
| Andre kortsiktige fordringer konsernselskaper | 50 000 000 | 45 209 585 |
| Kortsiktig gjeld til konsernselskap | 0 | 0 |

Note 6 – Aksjekapital og aksjonærinformasjon

Aksjekapital

Aksjekapitalen i SFF Holding AS er på kr 300 000 og består av 300 aksjer pålydende kr 1 000. Alle aksjer gir like rettigheter.

Følgende var aksjonærer i SFF Holding AS ved utgangen av året:

| Aksjonær | Aksjer | Eierandel | Stemmeandel |
|--|--------|-----------|-------------|
| Fial International Trading SPA v/ Andrea Galperti, styremedlem | 138 | 46% | 46% |
| JOB Holding AS v/ Tore Christiansen, styreformann | 138 | 46% | 46% |
| Bra Invest AS v/ Johan Fredrik Brandt, styremedlem | 12 | 4% | 4% |
| Aar-Invest AS v/ Karl Petter Aarhun, styremedlem | 12 | 4% | 4% |
| Totalt antall aksjer | 300 | 100,0% | 100,0% |

Note 7 - Pantstillelser og garantier m.v.

Selskapet har stillet en realkausjon ovenfor banken pålydende kr 140 mill. hvor alle aksjer i selskapets datterselskaper er pantsatt. Bokført verdi av eiendeler stillet som sikkerhet er kr 20,95 mill. Panteengasjementet dekker løpende bankgarantier og kassakredittgjeld i datterselskapene.

Selskapet har stillet kausjon ovenfor banken pålydende kr 205 mill. Kausjonsansvaret er stilt som sikkerhet for datterselskapet Scandinavian Fittings & Flanges AS's gjeldsforpliktelser.



Konsernet Scandinavian Fittings & Flanges Holding

Resultatregnskap

| | Note | 2023 | 2022 |
|--|------|----------------------|--------------------|
| Driftsinntekter | | | |
| Salgsinntekter | 2 | 1 334 633 290 | 974 095 203 |
| Andre driftsinntekter | | 112 000 | 410 427 |
| Sum driftsinntekter | | <u>1 334 745 290</u> | <u>974 505 629</u> |
| Driftskostnader | | | |
| Varekostnad | | 980 648 912 | 697 920 763 |
| Lønnskostnad | 3,4 | 167 319 669 | 139 129 196 |
| Avskrivninger | 5 | 11 576 619 | 5 578 651 |
| Annen driftskostnad | 3,6 | 56 826 788 | 40 989 454 |
| Sum driftskostnader | | <u>1 216 371 988</u> | <u>883 618 064</u> |
| Driftsresultat | | <u>118 373 302</u> | <u>90 887 565</u> |
| Finansinntekter og finanskostnader | | | |
| Renteinntekter | | 3 060 348 | 930 901 |
| Annen finansinntekt | | 37 152 049 | 37 669 789 |
| Rentekostnader | | -1 584 994 | -1 207 744 |
| Annen finanskostnad | | -21 453 962 | -17 936 192 |
| Netto finansposter | | <u>17 173 441</u> | <u>19 456 753</u> |
| Ordinært resultat før skattekostnad | | <u>135 546 743</u> | <u>110 344 318</u> |
| Skattekostnad | 7 | 34 913 537 | 24 375 916 |
| Årets overskudd | | <u>100 633 206</u> | <u>85 968 403</u> |
| Minoritetens andel av overskudd | 12 | 2 409 247 | 2 437 986 |



Konsernet Scandinavian Fittings & Flanges Holding

Balanse pr. 31. desember

| | Note | 2023 | 2022 |
|--|------|--------------------|--------------------|
| Anleggsmidler | | | |
| <i>Immaterielle eiendeler</i> | | | |
| Utsatt skattefordel | 7 | 2 166 367 | 3 624 273 |
| Sum immaterielle eiendeler | | <u>2 166 367</u> | <u>3 624 273</u> |
| <i>Varige driftmidler</i> | | | |
| Tomter, bygninger mv | 5,8 | 90 482 555 | 93 088 334 |
| Driftsløsøre, inv., verktøy, kont.maskiner | 5,8 | 11 169 923 | 10 110 606 |
| Sum varige driftmidler | | <u>101 652 478</u> | <u>103 198 940</u> |
| <i>Finansielle anleggsmidler</i> | | | |
| Investering i tilknyttede selskaper | 9 | 3 163 090 | 3 163 090 |
| Investering i andre aksjer og andeler | 9 | 480 833 | 480 833 |
| Langsiktige fordringer | 4,10 | 18 696 545 | 16 130 896 |
| Sum finansielle anleggsmidler | | <u>22 340 468</u> | <u>19 774 819</u> |
| Sum anleggsmidler | | <u>126 159 313</u> | <u>126 598 032</u> |
| Omløpsmidler | | | |
| <i>Varer</i> | | | |
| Varelager | 8 | 252 055 378 | 174 467 400 |
| <i>Fordringer</i> | | | |
| Kundefordringer | 8 | 295 612 273 | 190 388 611 |
| Andre fordringer | | 18 774 349 | 10 326 091 |
| Sum fordringer | | <u>314 386 622</u> | <u>200 714 703</u> |
| Bankinnskudd, kontanter og lignende | 11 | 149 745 613 | 104 685 910 |
| Sum omløpsmidler | | <u>716 187 613</u> | <u>479 868 013</u> |
| Sum eiendeler | | <u>842 346 926</u> | <u>606 466 046</u> |



Konsernet Scandinavian Fittings & Flanges Holding

Balanse pr. 31. desember

| | Note | 2023 | 2022 |
|------------------------------------|-------|--------------------|--------------------|
| Egenkapital | | | |
| <i>Innskutt egenkapital</i> | | | |
| Selskapskapital | 12,13 | 300 000 | 300 000 |
| Overkurs | 12 | 14 988 000 | 14 988 000 |
| Sum innskutt egenkapital | | <u>15 288 000</u> | <u>15 288 000</u> |
| <i>Opptjent egenkapital</i> | | | |
| Annen egenkapital | 12 | <u>366 667 654</u> | <u>339 091 117</u> |
| Sum opptjent egenkapital | | <u>366 667 654</u> | <u>339 091 117</u> |
| Minoritetsinteresser | 12 | <u>10 461 522</u> | <u>8 052 275</u> |
| Sum egenkapital | | <u>392 417 176</u> | <u>362 431 392</u> |
| Gjeld | | | |
| <i>Avsetning for forpliktelser</i> | | | |
| Pensjonsforpliktelse | 4 | <u>0</u> | <u>0</u> |
| Sum avsetning for forpliktelser | | <u>0</u> | <u>0</u> |
| <i>Annen langsiktig gjeld</i> | | | |
| Øvrig langsiktig gjeld | 8,14 | <u>9 830 514</u> | <u>13 943 959</u> |
| Sum annen langsiktig gjeld | | <u>9 830 514</u> | <u>13 943 959</u> |
| <i>Kortsiktig gjeld</i> | | | |
| Gjeld til kredittinstitusjoner | 8 | 0 | 5 203 |
| Leverandørgjeld | 15 | 217 229 119 | 94 580 740 |
| Skyldige offentlige avgifter | 11 | 62 355 144 | 38 030 986 |
| Betalbar skatt | 7 | 29 911 658 | 19 756 681 |
| Utbytte | 12 | 75 000 000 | 50 000 000 |
| Annen kortsiktig gjeld | | <u>55 603 314</u> | <u>27 717 087</u> |
| Sum kortsiktig gjeld | | <u>440 099 236</u> | <u>230 090 696</u> |
| Sum gjeld | | <u>449 929 750</u> | <u>244 034 655</u> |
| Sum egenkapital og gjeld | | <u>842 346 926</u> | <u>606 466 046</u> |




Sandnes, 24.04.2024

Styret i Scandinavian Fittings & Flanges Holding AS


Tore Christiansen
Styreleder


Andrea Galperti
Styremedlem


Flavio Belloli
Styremedlem


Karl Petter Aarhun
Styremedlem


Johan Fredrik Brandt
Styremedlem



Konsernet Scandinavian Fittings & Flanges Holding

Kontantstrømoppstilling

| | 2023 | 2022 |
|---|--------------------|--------------------|
| Ordinært resultat før skattekostnad | 135 546 743 | 110 344 318 |
| Periodens betalte skatt | -23 300 654 | -13 597 337 |
| Ordinære avskrivninger | 11 576 619 | 5 578 651 |
| Nedskrivning (reversering) aksjer/fordringer | 0 | 0 |
| Tap (gevinst) ved salg av driftsmidler | 0 | 888 807 |
| Endring i varelager | -77 587 978 | -8 375 547 |
| Endring i kundefordringer | -105 223 662 | 35 402 350 |
| Endring i leverandørgjeld | 122 648 380 | 3 334 040 |
| Endring i pensjonsforpliktelse | 0 | 0 |
| Endring i andre tidsavgrensninger | 43 762 128 | -25 106 453 |
| Netto kontantstrøm fra operasjonelle aktiviteter | 107 421 576 | 108 468 831 |
| Utbetalinger ved kjøp av varige driftsmidler | -11 304 229 | -10 292 049 |
| Innbetalinger ved salg av varige driftsmidler | 0 | 1 400 000 |
| Utbetaling ved kjøp av aksjer og andeler | 0 | 0 |
| Innbetaling ved salg av aksjer og andeler | 0 | 0 |
| Innbetaling (utbetaling) ved utlån | -2 565 649 | -9 323 288 |
| Netto kontantstrøm fra investeringsaktiviteter | -13 869 879 | -18 215 337 |
| Innbetaling (utbetaling) fra opptak av ny kortsiktig gjeld | -5 203 | -657 457 |
| Innbetaling (utbetaling) øvrig langsiktig gjeld | -4 113 445 | -215 197 |
| Innbetaling av egenkapital | 0 | 0 |
| Utkjøp minoritet | 0 | -4 442 910 |
| Utbetalinger av utbytte | -50 000 000 | -25 000 000 |
| Utbetalinger ved nedsettelse av egenkapital | 0 | 0 |
| Netto kontantstrøm fra finansieringsaktiviteter | -54 118 647 | -30 315 564 |
| Omregningsdifferanser | 5 626 653 | 7 101 531 |
| Netto endring av kontanter og kontantekvivalenter | 45 059 703 | 67 039 461 |
| Tilgang kontanter datterselskap | 0 | 0 |
| Kontanter og kontantekvivalenter ved periodens begynnelse | 104 685 910 | 37 646 449 |
| Kontanter og kontantekvivalenter ved periodens slutt | 149 745 613 | 104 685 910 |



Konsernet Scandinavian Fittings & Flanges Holding

Noter 2023

Note 1 - Regnskapsprinsipper

Årsregnskapet er satt opp i samsvar med regnskapslovens bestemmelser og god regnskapsskikk.

Konsolideringsprinsipper

Konsernregnskapet omfatter morselskapet SFF Holding AS med datterselskaper:

| <u>Selskap</u> | <u>Eierandel</u> |
|--|------------------|
| Scandinavian Fittings & Flanges AS | 100 % |
| Scandinavian Fittings & Flanges ApS, Danmark | 100 % |
| SFF Ejendomme ApS, Danmark | 100 % |
| Scandinavian Fittings & Flanges AB, Sverige | 100 % |
| SFF Properties AB, Sverige | 100 % |
| Canada Fittings & Flanges Inc, Canada | 100 % |
| SFF Properties Inc, Canada | 80 % |
| Korea Fittings & Flanges Ltd, Korea | 100 % |
| Vendor Information and Trade Centre AS | 100 % |
| SFF UK Ltd* | 75 % |
| SFF UK Properties Ltd | 75 % |
| SFF Singapore PTE | 100 % |

*SFF UK Ltd er inkludert i konsernregnskapet, og er med bakgrunn i dette ihht UK Companies Act section 479A unntatt fra revisjonsplikt.

SFF Valves AS er ansett uvesentlig og er ikke konsolidert. Selskapet ble nedlagt i 2023.

Konsernregnskapet utarbeides etter ensartede prinsipper, ved at datterselskapene følger de samme regnskapsprinsipper som morselskapet. Interne transaksjoner, fordringer og gjeld elimineres.

Ved kjøp av datterselskap elimineres kostprisen på aksjer bokført i morselskapet mot egenkapitalen i datterselskapet på kjøpstidspunktet. Forskjellen mellom vederlaget betalt for aksjene og netto bokført verdi av eiendelene i datterselskapet tillegges de eiendeler merverdien knytter seg til, begrenser til markedsverdien av disse eiendelene. Den del av kostpris som ikke kan tilordnes spesifikke eiendeler, henføres til goodwill. Goodwill avskrives lineært over antatt økonomisk levetid.

Klassifisering og vurdering av balanseposter

Omløpsmidler og kortsiktig gjeld omfatter regnskapsposter som forfaller til betaling innen ett år, og poster som knytter seg til varekretsløpet. Øvrige poster er klassifisert som anleggsmiddel/langsiktig gjeld.

Omløpsmidler vurderes til laveste av anskaffelseskost og virkelig verdi. Kortsiktig gjeld balanseføres til nominelt beløp på etableringstidspunktet.

Anleggsmidler vurderes til anskaffelseskost, men nedskrives til virkelig verdi dersom verdifallet ikke forventes å være forbigående. Langsiktig gjeld balanseføres til nominelt beløp på etableringstidspunktet.

Investeringer i tilknyttede selskaper

Investeringer i tilknyttede selskaper bokføres etter kostmetoden og presenteres som finansielle anleggsmidler.

Salgsinntekter

Inntektsføring ved salg av varer skjer på leveringstidspunktet.

Fordringer

Kundefordringer og andre fordringer er oppført i balansen til pålydende etter fradrag for avsetning til forventet tap. Avsetning til tap gjøres på grunnlag av individuelle vurderinger av de enkelte fordringene. I



Konsernet Scandinavian Fittings & Flanges Holding

Noter 2023

tillegg gjøres det for øvrige kundefordringer en uspesifisert avsetning for å dekke antatte tap dersom dette ansees nødvendig.

Varebeholdninger

Lager av innkjøpte varer er verdsatt til laveste av anskaffelseskost etter FIFO-prinsippet og virkelig verdi. Det foretas nedskrivning for påregnelig ukurans. Konsernets varelager består av innkjøpte varer for videresalg.

Valuta

Pengeposter i utenlandsk valuta er vurdert etter kursen ved regnskapsårets slutt.

Varige driftsmidler

Varige driftsmidler balanseføres og avskrives over driftsmidlets levetid dersom de har levetid over 3 år og har en kostpris som overstiger kr 15 000. Direkte vedlikehold av driftsmidler kostnadsføres løpende under driftskostnader, mens påkostninger eller forbedringer tillegges driftsmidlets kostpris og avskrives i takt med driftsmidlet.

Skatt

Skattekostnaden i resultatregnskapet omfatter både periodens betalbare skatt og endring i utsatt skatt. Utsatt skatt er beregnet på grunnlag av de midlertidige forskjeller som eksisterer mellom regnskapsmessig og skattemessige verdier, samt ligningsmessig underskudd til fremføring ved utgangen av regnskapsåret. Skatteøkende og skattereduserende midlertidige forskjeller som reverserer eller kan reversere i samme periode, er utlignet og nettoført.



Konsernet Scandinavian Fittings & Flanges Holding

Noter 2023

Note 2 – Salgsinntekter

Konsernets inntekter er i hovedsak relatert til salg innenfor samme virksomhetsområde som er rør, koblinger og rørmateriell til oljerelatert industri på land og under vann.

| Geografisk område | Salgsinntekt i konsernregnskapet |
|-------------------|----------------------------------|
| Norge | 759 449 |
| Sverige | 119 445 |
| Danmark | 109 481 |
| Singapore | 62 194 |
| UK | 114 194 |
| Canada | 96 505 |
| Korea | 73 477 |
| Totalt | 1 334 745 |

Note 3 - Lønnskostnader, antall ansatte, godtgjørelser, lån til ansatte mm.

| Lønnskostnader | 2023 | 2022 |
|----------------------|--------------------|--------------------|
| Lønninger | 132 411 760 | 108 593 199 |
| Folketrygdavgift mv. | 20 385 125 | 15 904 964 |
| Pensjonskostnad | 11 924 723 | 8 491 256 |
| Andre ytelser | 2 598 061 | 6 139 777 |
| Sum | <u>167 319 669</u> | <u>139 129 196</u> |

Gjennomsnittlig antall årsverk i konsernet 111 110

| Lønn og annen godtgjørelse til ledende personer: | 2023 | 2022 |
|--|------------|------------|
| Daglig ledere (7 personer totalt) | 26 463 346 | 19 449 569 |

Lån til ansatte

Ansatte har lån i konsernet på til sammen kr 756 743. Lånene blir ikke renteberegnet, men det foretas innberetning av fordel etter statens satser. Ingen av lånene er sikret.

Revisor

Kostnader ekskl. mva. til revisjonstjenester fordeler seg som følger:

| | Revisjon | | Revisjonsrelaterte tjenester | |
|--|------------------|------------------|------------------------------|----------------|
| | 2023 | 2022 | 2023 | 2022 |
| Deloitte AS, Norge | 573 928 | 511 845 | 113 493 | 222 999 |
| Deloitte ApS, Danmark | 147 139 | 215 441 | 0 | 0 |
| Deloitte AB, Sverige | 284 680 | 285 316 | 0 | 0 |
| Echon & Co, Korea | 56 602 | 59 512 | 0 | 0 |
| Blagdon, Tilley and Company, Canada | 339 783 | 318 428 | 0 | 0 |
| T S Public Accounting Corp., Singapore | 0 | 102 900 | 0 | 0 |
| Sum | <u>1 402 133</u> | <u>1 493 442</u> | <u>113 493</u> | <u>222 999</u> |



Konsernet Scandinavian Fittings & Flanges Holding

Noter 2023

Note 4 - Pensjonsforpliktelser

Datterselskapet Scandinavian Fittings & Flanges AS har en ytelsesbasert og en innskuddsbasert kollektiv pensjonsforsikring for sine ansatte. Den innskuddsbaserte ordningen ble opprettet i 2007 og alle ansatte fikk tilbud om å gå over fra den ytelsesbaserte til den innskuddsbaserte ordningen. Nyansatte inngår i den innskuddsbaserte ordningen. Begge pensjonsordningene oppfyller kravene gitt i lov om obligatorisk tjenestepensjon i Norge.

Datterselskapene Vendor ITC AS (Norge), SFF ApS (Danmark), SFF AB (Sverige), KFF (Korea), SFF UK Ltd (UK), CFF Inc (Canada) og SFF (Singapore) PTE. LTD. har ulike former for innskuddsbaserte kollektive pensjonsforsikringer for sine ansatte.

Konsernets innskuddsbaserte pensjonsordninger omfatter 87 personer ved utgangen av året. Ordningene innebærer at selskapene årlig innbetaler en prosentvis pensjonspremie av lønnen til den ansattes pensjonskonto. Innbetalt premie kostnadsføres løpende etter sammenstillingsprinsippet. Selskapene har ingen forpliktelser utover de løpende premieinnbetalingene.

Konsernets ytelsesbaserte pensjonsordninger omfatter 37 personer ved utgangen av året, hvorav 4 er uførepensjonert og 7 er alderspensjonert. Ordningen gir rett til definerte fremtidige ytelser. Disse er i hovedsak avhengig av opptjeningsår, lønnsnivå ved oppnådd pensjonsalder og størrelsen på ytelsene fra folketrygden. Forpliktelsene er fondert gjennom et forsikringselskap.

Konsernets pensjonskostnader og -forpliktelser nedenfor er beregnet av en uavhengig aktuar.

| Økonomiske forutsetninger | 2023 | 2022 |
|---|-------------|-------------|
| Avkastning på pensjonsmidler | 4,70% | 3,10% |
| Diskonteringsrente | 3,00% | 1,90% |
| Årlig lønnsvekst | 3,50% | 2,75% |
| Årlig økning i G (folketrygdens grunnbeløp) | 3,25% | 2,50% |
| Årlig regulering av pensjoner | 1,50% | 0,00% |
| Pensjonskostnader inkl. arbeidsgiveravgift | 2023 | 2022 |
| Årets pensjonsopptjening | 3 854 756 | 3 630 292 |
| Rentekostnad på pensjonsforpliktelsene | 3 114 322 | 1 838 802 |
| Pensjonskostnad (brutto) | 6 969 078 | 5 469 094 |
| Resultatført actuarielt tap (gevinst) | 2 075 528 | 1 281 888 |
| Forventet avkastning på pensjonsmidlene | -2 915 672 | -1 443 710 |
| Administrasjonskostnader | 73 035 | 61 335 |
| Pensjonskostnad (netto) aktuarberegnet | 6 201 969 | 5 368 607 |
| Avkortning / oppgjør / andre endringer | 0 | 0 |
| Pensjonskostnad (netto) vedr ytelsesordningen | 6 201 969 | 5 368 607 |
| Pensjonskostnad (netto) vedr innskuddsordninger | 464 171 | 462 874 |
| Pensjonskostnad (netto) sum | 6 666 140 | 5 831 481 |
| Pensjonsforpliktelser | | |
| Pensjonsforpliktelser brutto inkl arb.giv.avg. | 118 555 304 | 105 741 669 |
| Pensjonsmidler (markedsverdi) | -93 326 000 | -87 175 000 |
| Pensjonsforpliktelser (netto) inkl arb.giv.avg. | 25 229 304 | 18 566 669 |
| Ikke resultatført estimatendringer og avvik | -43 169 106 | -32 059 801 |
| Pensjonsforpliktelser (netto) inkl arb.giv.avg. ¹⁾ | -17 939 802 | -13 493 132 |
| ¹⁾ herav utgjør arbeidsgiveravgiften: | -2 216 926 | -1 667 425 |

**Konsernet Scandinavian Fittings & Flanges Holding****Noter 2023****Note 5 - Varige driftsmidler**

| | Driftsløse, inventar, o.l. | Tomter og bygninger | Sum driftsmidler | Goodwill | Sum goodw. og dr.midl. |
|---|-------------------------------|------------------------|---------------------|-----------|---------------------------|
| Anskaffelseskost 1.1. | 48 880 417 | 109 497 251 | 158 377 667 | 5 250 822 | 163 628 489 |
| Tilgang ¹⁾ | 4 814 452 | 6 489 777 | 11 304 229 | 0 | 11 304 229 |
| Avgang | 0 | 0 | 0 | 0 | 0 |
| Anskaffelseskost 31.12. | 53 694 869 | 115 990 939 | 169 685 808 | 5 250 822 | 174 936 630 |
| Akk. avskrivninger pr 1.1. | 38 769 810 | 16 412 829 | 55 182 639 | 5 250 822 | 60 433 461 |
| Akk. avskr. realisert dr.m. ¹⁾ | 499 664 | 774 408 | 1 274 072 | 0 | 1 274 072 |
| Årets avskrivninger | 3 255 471 | 8 321 147 | 11 576 619 | 0 | 11 576 619 |
| Akk. avskrivninger pr 31.12. | 42 524 945 | 25 508 384 | 68 033 329 | 5 250 822 | 73 284 151 |

| | | | | | |
|-------------------------|------------|------------|-------------|---|-------------|
| Bokført verdi pr 31.12. | 11 169 924 | 90 482 555 | 101 652 478 | 0 | 101 652 478 |
|-------------------------|------------|------------|-------------|---|-------------|

¹⁾inkl. valutajusteringer

| | | | |
|-------------------|---------|----------------------|--------|
| Økonomisk levetid | 3-10 år | 50 år/ikke avskr. | 3 år |
| Avskrivningsplan | Lineær | Lineær | Lineær |

Note 6 - Leieforpliktelser

Datterselskapet SFF AS har leieavtaler om leie av forretnings- og lagerbygninger. Leieavtalen omfatter et kombinert bygg (kontor og lager) og lagerbygninger. Årlig leiebeløp i avtalene utgjør kr 9,2 mill. som indeksreguleres. Gjenværende leieperiode ved utgangen av året er hhv. 1-6 år.



Konsernet Scandinavian Fittings & Flanges Holding

Noter 2023

Note 7 - Skatt

| | 2023 | 2022 |
|--|-------------------|-------------------|
| Årets skattekostnad fremkommer slik | | |
| Betalbar skatt på årets resultat | 29 912 423 | 22 999 649 |
| Endring utsatt skatt/utsatt skattefordel | 3 055 299 | 1 597 393 |
| For lite/(mye) beregnet skatt tidligere år og endring skattesats | 1 945 816 | -221 126 |
| Årets totale skattekostnad på ordinært resultat | <u>34 913 537</u> | <u>24 375 916</u> |

Betalbar skatt i balansen fremkommer slik

| | | |
|--|-------------------|-------------------|
| Betalbar skatt på årets resultat | 29 912 423 | 22 999 649 |
| Reduksjon betalbar skatt som følge av konsernbidrag / betalt forhåndsskatt | -765 | -3 242 968 |
| Betalbar skatt i balansen | <u>29 911 658</u> | <u>19 756 681</u> |

Spesifikasjon av grunnlag for utsatt skatt/(-fordel)

| | | |
|---|------------------|------------------|
| Fordringer | -3 003 825 | -3 003 825 |
| Anleggsmidler | 4 430 449 | 3 752 542 |
| Varelager | -12 500 000 | -14 500 000 |
| Andre regnskapsmessige avsetninger | -11 500 000 | -15 319 423 |
| Pensjonsforpliktelse | 17 939 802 | 13 591 783 |
| Fremførbart skattemessig underskudd | 0 | 0 |
| Redusert grunnlag (ikke balanseført skattefordel) | <u>0</u> | <u>0</u> |
| Netto skattereduserende effekt | -4 633 574 | -15 478 922 |
| Utsatt skattefordel | <u>2 166 367</u> | <u>3 624 273</u> |

Note 8 - Pantstillelser og garantier m.v.

Morselskapet har garantert for lån fra kredittinstitusjoner til datterselskaper i konsernet. Panteengasjementet dekker løpende bankgarantier og kassakredittgjeld i datterselskapene.

Morselskapet har stilt selvskyldnerkausjon pålydende kr 205 mill overfor banken knyttet til datterselskapet Scandinavian Fittings & Flanges AS' mellomværende med bank.

Eiendeler er stillet som pant ovenfor kredittinstitusjoner med pantobligasjoner pålydende kr 150 mill. i driftstilbehør, kr 150 mill. i kundefordringer og kr 150 mill. i varelager og kr 20 mill. i motorvogn/anleggsmaskiner. Panteengasjementet dekker løpende bankgarantier og kassakredittgjeld.

Bokført verdi av eiendeler stillet som sikkerhet er:

| | 2023 | 2022 |
|---------------------|--------------------|--------------------|
| Varige driftsmidler | 101 652 478 | 103 198 940 |
| Varelager | 252 055 378 | 174 467 400 |
| Kundefordringer | <u>295 612 273</u> | <u>190 388 611</u> |
| Sum | <u>649 320 129</u> | <u>468 054 952</u> |



Konsernet Scandinavian Fittings & Flanges Holding

Noter 2023

Note 9 – Tilknyttede selskaper og andre aksjer og andeler

| Tilknyttede selskaper | Kostpris | Bokført verdi |
|------------------------------|-----------|---------------|
| Galperti Australasia Pty Ltd | 3 163 090 | 3 163 090 |
| Sum | 3 163 090 | 3 163 090 |

| Andre aksjer og andeler | Kostpris | Bokført verdi |
|-------------------------|----------|---------------|
| SIA SFF | 109 748 | 0 |
| Heli1 AS | 380 833 | 380 833 |
| Nye Loen AS | 100 000 | 100 000 |
| Sum | 590 581 | 480 833 |

Note 10 - Fordringer med forfall senere enn ett år

| | 2023 | 2022 |
|-----------------------|---------|---------|
| Lån til ansatte | 756 743 | 523 654 |
| Lån til datterselskap | 0 | 0 |

Note 11 – Bundne midler

I posten bankinnskudd inngår bundne skattetreksmidler med kr 17 192 343. Skyldig skattetrekk utgjør kr 17 076 538.

Note 12 - Egenkapital

Årets endringer i konsernets egenkapital:

| | Aksjekapital | Overkurs | Annen egenkapital | Min.interesser | Sum |
|---------------------------|--------------|------------|-------------------|----------------|-------------|
| Egenkapital 01.01. | 300 000 | 14 988 000 | 339 091 118 | 8 052 275 | 362 431 392 |
| Årets resultat | | | 98 223 959 | 2 409 247 | 100 633 206 |
| Avsatt utbytte | | | -75 000 000 | 0 | -75 000 000 |
| Omregn.diff. /andre just. | | | 4 352 578 | 0 | 4 352 578 |
| Egenkapital 31.12. | 300 000 | 14 988 000 | 366 667 655 | 10 461 522 | 392 417 176 |



Konsernet Scandinavian Fittings & Flanges Holding

Noter 2023

Note 13 - Aksjekapital og aksjonærinformasjon

Ved utgangen av året består aksjekapitalen i SFF Holding AS av 312 aksjer pålydende kr 1 000. Balanseført verdi er kr 300 000. Alle aksjene har de samme rettigheter.

Eierstruktur

Eierfordelingen i SFF Holding AS pr. 31.12. er:

| | Aksjer | Eierandel |
|--|------------|---------------|
| Fial International Trading SPA v/ Andrea Galperti, styremedlem | 138 | 46,0% |
| JOB Holding AS v/ Tore Christiansen, styreformann | 138 | 46,0% |
| Bra Invest AS v/ Johan Fredrik Brandt, styremedlem | 12 | 4,0% |
| Aar-Invest AS v/Karl Petter Aarhun, styremedlem | 12 | 4,0% |
| Totalt antall aksjer | 300 | 100,0% |

Note 14 – Langsiktig gjeld

Øvrig langsiktig gjeld består av et lån til SFF Properties AB fra kredittinstitusjoner pålydende kr 4,5 mill som er sikret med pant i eiendom og driftsløsøre, garanti fra morselskapet, og lån til SFF Ejendomme ApS fra kredittinstitusjoner pålydende kr 7,6 mill som er sikret med pant i eiendom.

Avdragsprofil på langsiktig lån SFF Properties AB

| År | 2024 | 2025 | 2026 | 2027 | 2028 | 2029-> |
|--------------|---------|---------|---------|---------|---------|-----------|
| Beløp i NOK: | 688 840 | 688 840 | 688 840 | 688 840 | 688 840 | 1 002 870 |

Avdragsprofil på langsiktig lån SFF Ejendomme ApS

| År | 2024 | 2025 | 2026 | 2027 | 2028 | 2029-> |
|--------------|---------|---------|---------|---------|---------|-----------|
| Beløp i NOK: | 970 100 | 984 273 | 383 408 | 447 029 | 447 029 | 3 856 822 |

Note 15 - Finansiell markedsrisiko

Konsernet er eksponert for valutakursendringer relatert til endringer i valutakurser på varekjøp og varesalg i utenlandsk valuta. For å minske denne eksponeringen blir salg i størst mulig grad fakturert i samme valuta som tilhørende kjøp. Det er ikke foretatt noen valutasikringstransaksjoner for å redusere denne eksponeringen ytterligere.



Deloitte.

Deloitte AS
Knud Holms gate 8
NO-4005 Stavanger
Norway

+47 51 81 56 00
www.deloitte.no

Til generalforsamlingen i Scandinavian Fittings & Flanges Holding AS

UAVHENGIG REVISORS BERETNING

Konklusjon

Vi har revidert årsregnskapet for Scandinavian Fittings & Flanges Holding AS som består av:

- selskapsregnskapet, som består av balanse per 31. desember 2023, resultatregnskap, kontantstrømoppstilling for regnskapsåret avsluttet per denne datoen og noter til årsregnskapet, herunder et sammendrag av viktige regnskapsprinsipper.
- konsernregnskapet, som består av balanse per 31. desember 2023, resultatregnskap, kontantstrømoppstilling for regnskapsåret avsluttet per denne datoen og noter til årsregnskapet, herunder et sammendrag av viktige regnskapsprinsipper.

Etter vår mening

- oppfyller årsregnskapet gjeldende lovkrav,
- gir selskapsregnskapet et rettviseende bilde av selskapets finansielle stilling per 31. desember 2023 og av dets resultater og kontantstrømmer for regnskapsåret avsluttet per denne datoen i samsvar med regnskapslovens regler og god regnskapsskikk i Norge, og
- gir konsernregnskapet et rettviseende bilde av konsernets finansielle stilling per 31. desember 2023 og av dets resultater og kontantstrømmer for regnskapsåret avsluttet per denne datoen i samsvar med regnskapslovens regler og god regnskapsskikk i Norge.

Grunnlag for konklusjonen

Vi har gjennomført revisjonen i samsvar med International Standards on Auditing (ISA-ene). Våre oppgaver og plikter i henhold til disse standardene er beskrevet nedenfor under *Revisors oppgaver og plikter ved revisjonen av årsregnskapet*. Vi er uavhengige av selskapet og konsernet i samsvar med kravene i relevante lover og forskrifter i Norge og International Code of Ethics for Professional Accountants (inkludert internasjonale uavhengighetsstandarder) utstedt av International Ethics Standards Board for Accountants (IESBA-reglene), og vi har overholdt våre øvrige etiske forpliktelser i samsvar med disse kravene. Innhentet revisjonsbevis er etter vår vurdering tilstrekkelig og hensiktsmessig som grunnlag for vår konklusjon.

Øvrig informasjon

Styret (ledelsen) er ansvarlig for informasjonen i årsberetningen og annen øvrig informasjon som er publisert sammen med årsregnskapet. Øvrig informasjon omfatter informasjon i årsrapporten, bortsett fra årsregnskapet og den tilhørende revisjonsberetningen. Vår konklusjon om årsregnskapet ovenfor dekker verken informasjonen i årsberetningen eller annen øvrig informasjon.

I forbindelse med revisjonen av årsregnskapet er det vår oppgave å lese årsberetningen og annen øvrig informasjon. Formålet er å vurdere hvorvidt det foreligger vesentlig inkonsistens mellom årsberetningen, annen øvrig informasjon og årsregnskapet og den kunnskap vi har opparbeidet oss under revisjonen av årsregnskapet, eller hvorvidt informasjon i årsberetningen og annen øvrig informasjon ellers fremstår som vesentlig feil. Vi har plikt til å rapportere dersom årsberetningen eller annen øvrig informasjon fremstår som vesentlig feil. Vi har ingenting å rapportere i så henseende.

Deloitte AS and Deloitte Advokatfirma AS are the Norwegian affiliates of Deloitte NSE LLP, a member firm of Deloitte Touche Tohmatsu Limited, a UK private company limited by guarantee ("DTTL"). DTTL and each of its member firms are legally separate and independent entities. DTTL and Deloitte NSE LLP do not provide services to clients. Please see www.deloitte.com/about to learn more about our global network of member firms.

Deloitte Norway conducts business through two legally separate and independent limited liability companies: Deloitte AS, providing audit, consulting, financial advisory and risk management services, and Deloitte Advokatfirma AS, providing tax and legal services.

Registrert i Foretaksregisteret
Medlemmer av Den norske Revisorforening
Organisasjonsnummer: 980 211 282



Deloitte.

Uavhengig revisors beretning
Scandinavian Fittings & Flanges Holding
AS

Basert på kunnskapen vi har opparbeidet oss i revisjonen, mener vi at årsberetningen

- er konsistent med årsregnskapet og
- inneholder de opplysninger som skal gis i henhold til gjeldende lovkrav.

Ledelsens ansvar for årsregnskapet

Ledelsen er ansvarlig for å utarbeide årsregnskapet og for at det gir et rettviseende bilde i samsvar med regnskapslovens regler og god regnskapsskikk i Norge. Ledelsen er også ansvarlig for slik internkontroll som den finner nødvendig for å kunne utarbeide et årsregnskap som ikke inneholder vesentlig feilinformasjon, verken som følge av misligheter eller utilsiktede feil.

Ved utarbeidelsen av årsregnskapet må ledelsen ta standpunkt til selskapets og konsernets evne til fortsatt drift og opplyse om forhold av betydning for fortsatt drift. Forutsetningen om fortsatt drift skal legges til grunn for årsregnskapet så lenge det ikke er sannsynlig at virksomheten vil bli avviklet.

Revisors oppgaver og plikter ved revisjonen av årsregnskapet

Vårt mål er å oppnå betryggende sikkerhet for at årsregnskapet som helhet ikke inneholder vesentlig feilinformasjon, verken som følge av misligheter eller utilsiktede feil, og å avgi en revisjonsberetning som inneholder vår konklusjon. Betryggende sikkerhet er en høy grad av sikkerhet, men ingen garanti for at en revisjon utført i samsvar med ISA-ene, alltid vil avdekke vesentlig feilinformasjon. Feilinformasjon kan oppstå som følge av misligheter eller utilsiktede feil. Feilinformasjon er å anse som vesentlig dersom den enkeltvis eller samlet med rimelighet kan forventes å påvirke de økonomiske beslutningene som brukerne foretar på grunnlag av årsregnskapet.

Som del av en revisjon i samsvar med ISA-ene, utøver vi profesjonelt skjønn og utviser profesjonell skepsis gjennom hele revisjonen. I tillegg:

- identifiserer og vurderer vi risikoen for vesentlig feilinformasjon i årsregnskapet, enten det skyldes misligheter eller utilsiktede feil. Vi utformer og gjennomfører revisjonshandlinger for å håndtere slike risikoer, og innhenter revisjonsbevis som er tilstrekkelig og hensiktsmessig som grunnlag for vår konklusjon. Risikoen for at vesentlig feilinformasjon som følge av misligheter ikke blir avdekket, er høyere enn for feilinformasjon som skyldes utilsiktede feil, siden misligheter kan innebære samarbeid, forfalskning, bevisste utelatelser, uriktige fremstillinger eller overstyring av internkontroll.
- opparbeider vi oss en forståelse av intern kontroll som er relevant for revisjonen, for å utforme revisjonshandlinger som er hensiktsmessige etter omstendighetene, men ikke for å gi uttrykk for en mening om effektiviteten av selskapets og konsernets interne kontroll.
- evaluerer vi om de anvendte regnskapsprinsippene er hensiktsmessige og om regnskapsestimaterne og tilhørende noteopplysninger utarbeidet av ledelsen er rimelige.
- konkluderer vi på om ledelsens bruk av fortsatt drift-forutsetningen er hensiktsmessig, og, basert på innhentede revisjonsbevis, hvorvidt det foreligger vesentlig usikkerhet knyttet til hendelser eller forhold som kan skape tvil av betydning om selskapets og konsernets evne til fortsatt drift. Dersom vi konkluderer med at det eksisterer vesentlig usikkerhet, kreves det at vi i revisjonsberetningen henleder oppmerksomheten på tilleggsopplysningene i årsregnskapet, eller, dersom slike tilleggsopplysninger ikke er tilstrekkelige, at vi modifierer vår konklusjon. Våre konklusjoner er basert på revisjonsbevis innhentet frem til datoen for revisjonsberetningen. Etterfølgende hendelser eller forhold kan imidlertid medføre at selskapet og konsernet ikke kan fortsette driften.
- evaluerer vi den samlede presentasjonen, strukturen og innholdet i årsregnskapet, inkludert tilleggsopplysningene, og hvorvidt årsregnskapet gir uttrykk for de underliggende transaksjonene og hendelsene på en måte som gir et rettviseende bilde.
- innhenter vi tilstrekkelig og hensiktsmessig revisjonsbevis vedrørende den finansielle informasjonen til enhetene eller forretningsområdene i konsernet for å kunne gi uttrykk for en mening om konsernregnskapet. Vi er ansvarlige for å lede, følge opp og gjennomføre konsernrevisjonen. Vi har eneansvar for vår konklusjon om konsernregnskapet.



Deloitte.

Uavhengig revisors beretning
Scandinavian Fittings & Flanges Holding
AS

Vi kommuniserer med styret blant annet om det planlagte innholdet i og tidspunkt for revisjonsarbeidet og eventuelle vesentlige funn i revisjonen, herunder vesentlige svakheter i intern kontroll som vi avdekker gjennom revisjonen.

Stavanger, 14. mai 2024
Deloitte AS

Bård Frøyland
statsautorisert revisor



Uavhengig revisors beretning - SFF Holding AS

Name

Frøyland, Bård

Date

2024-05-14

Identification

 bankID Frøyland, Bård
FR MOBIL



This document contains electronic signatures using EU-compliant PAdES - PDF
Advanced Electronic Signatures (Regulation (EU) No 910/2014 (eIDAS))