



ÅRSREGNSKAPET FOR REGNSKAPSÅRET 2020 - GENERELL INFORMASJON

Enheten

Organisasjonsnummer: 920 208 738
Organisasjonsform: Aksjeselskap
Foretaksnavn: WESTPOINT PARTNERS AS
Forretningsadresse: Nøstegaten 44
5011 BERGEN

Regnskapsår

Årsregnskapets periode: 01.01.2020 - 31.12.2020

Konsern

Morselskap i konsern: Nei

Regnskapsregler

Regler for små foretak benyttet: Ja
Benyttet ved utarbeidelsen av årsregnskapet til selskapet: Regnskapslovens alminnelige regler

Årsregnskapet fastsatt av kompetent organ

Bekreftet av representant for selskapet: Daniel Petter Lunde
Dato for fastsettelse av årsregnskapet: 31.08.2021

Grunnlag for avgivelse

År 2020: Årsregnskapet er elektronisk innlevert
År 2019: Tall er hentet fra elektronisk innlevert årsregnskap fra 2020

Det er ikke krav til at årsregnskapet m.v. som sendes til Regnskapsregisteret er undertegnet. Kontrollen på at dette er utført ligger hos revisor/enhetens øverste organ. Sikkerheten ivaretas ved at innsender har rolle/rettighet for innsending av årsregnskapet via Altinn, og ved at det bekreftes at årsregnskapet er fastsatt av kompetent organ.

Brønnøysundregistrene, 08.07.2022



Resultatregnskap

Beløp i: NOK	Note	2020	2019
RESULTATREGNSKAP			
Inntekter			
Salgsinntekt		1 354 761	2 629 820
Sum inntekter		1 354 761	2 629 820
Kostnader			
Varekostnad		13 207	
Lønnskostnad	1, 2, 3	2 387 038	2 798 765
Avskrivning på driftsmidler og immaterielle eiendeler	8	5 308	
Annen driftskostnad	5	578 053	800 956
Sum kostnader		2 983 606	3 599 721
Driftsresultat		-1 628 845	-969 901
Finansinntekter og finanskostnader			
Annen renteinntekt		141	138
Annen finansinntekt		3 862 701	1 174 417
Verdiøkning av finansielle instrumenter		246 595	
Sum finansinntekter		4 109 437	1 174 555
Verdireduksjon av finansielle instrumenter		113 640	
Annen rentekostnad		744	916
Annen finanskostnad		36 556	26 751
Sum finanskostnader		150 940	27 666
Netto finans		3 958 497	1 146 889
Ordinært resultat før skattekostnad		2 329 652	176 988
Ordinært resultat etter skattekostnad		2 329 652	176 988
Årsresultat		2 329 652	176 988
Overføringer og disponeringer			
Ordinært utbytte			100 000
Tilleggsutbytte			70 000
Annen egenkapital		2 329 652	6 988



Resultatregnskap

Beløp i: NOK	Note	2020	2019
Sum overføringer og disponeringer		2 329 652	176 988



Balanse

Beløp i: NOK	Note	2020	2019
BALANSE - EIENDELER			
Anleggsmidler			
Immaterielle eiendeler			
Varige driftsmidler			
Driftsløsøre, inventar, verktøy, kontormaskiner, ol.	8	61 541	
Sum varige driftsmidler		61 541	
Finansielle anleggsmidler			
Investeringer i aksjer og andeler	9	15 495	27 799
Andre fordringer	4, 9	92 512	45 000
Sum finansielle anleggsmidler		108 007	72 799
Sum anleggsmidler		169 548	72 799
Omløpsmidler			
Varer			
Fordringer			
Kundefordringer	7	100 000	74 000
Andre fordringer		961 995	20 792
Sum fordringer		1 061 995	94 792
Investeringer			
Markedsbaserte aksjer	10	660 683	
Andre finansielle instrumenter	10	617 274	
Sum investeringer		1 277 956	
Bankinnskudd, kontanter og lignende			
Bankinnskudd, kontanter og lignende	6	655 659	406 780
Sum bankinnskudd, kontanter og lignende		655 659	406 780
Sum omløpsmidler		2 995 610	501 572
SUM EIENDELER		3 165 158	574 371



Balanse

Beløp i: NOK	Note	2020	2019
BALANSE - EGENKAPITAL OG GJELD			
Egenkapital			
Innskutt egenkapital			
Aksjekapital (1 000 aksjer à kr 30,00)	11, 12	30 000	30 000
Sum innskutt egenkapital		30 000	30 000
Opptjent egenkapital			
Annen egenkapital	11	2 408 007	78 355
Sum opptjent egenkapital		2 408 007	78 355
Sum egenkapital	11, 12, 13, 14, 15	2 438 007	108 355
Sum langsiktig gjeld		0	0
Kortsiktig gjeld			
Leverandørgjeld		28 194	20 695
Skyldige offentlige avgifter		336 269	219 991
Utbytte	11		100 000
Annen kortsiktig gjeld		362 688	125 330
Sum kortsiktig gjeld		727 151	466 016
Sum gjeld		727 151	466 016
SUM EGENKAPITAL OG GJELD		3 165 158	574 371



Brønnøysundregistrene

ÅRSREGNSKAP FOR REGNSKAPSÅRET 2020 - GENERELL INFORMASJON

Journalnummer: 2021 732002

Enheten

Organisasjonsnummer: 920 208 738
Organisasjonsform: Aksjeselskap
Foretaksnavn: WESTPOINT PARTNERS AS
Forretningsadresse: Øvre Kråkenes 17
5152 BØNES

Regnskapsår

Årsregnskapets periode: 01.01.2020 - 31.12.2020

Konsern

Morselskap i konsern: Nei

Regnskapsregler

Regler for små foretak benyttet: Ja
Benyttet ved utarbeidelsen av
årsregnskapet til selskapet: Regnskapslovens alminnelige regler

Årsregnskapet fastsatt av kompetent organ

Bekreftet av representant for selskapet: Daniel Petter Lunde
Dato for fastsettelse av årsregnskapet: 31.08.2021

Revisjon

Selskapet har besluttet at årsregnskapet
ikke skal revideres: Ja
Årsregnskapet er utarbeidet av ekstern
autorisert regnskapsfører: Ja
Ekstern autorisert regnskapsfører har i
løpet av regnskapsåret bistått ved den
løpende regnskapsføringen eller utført
andre tjenester for selskapet enn å
utarbeide årsregnskapet: Ja

Grunnlag for avgivelse

År 2020: Årsregnskap er elektronisk innlevert.
År 2019: Tall er hentet fra elektronisk innlevert årsregnskap fra 2020.

Det er ikke krav til at årsregnskapet m.v. som sendes til Regnskapsregisteret er undertegnet. Kontrollen på at dette er utført ligger hos revisor/enhetens øverste organ. Sikkerheten ivaretas ved at innsender har rolle/rettighet for innsending av årsregnskapet via Altinn, og ved at det bekreftes at årsregnskapet er fastsatt av kompetent organ.

Brønnøysundregistrene, 06.09.2021

Brønnøysundregistrene
Postadresse: Postboks 900, 8910 Brønnøysund
Telefon: 75 00 75 00
E-post: firmapost@brreg.no Internett: www.brreg.no
Organisasjonsnummer: 974 760 673



Organisasjonsnr: 920 208 738
WESTPOINT PARTNERS AS

RESULTATREGNSKAP

Beløp i: NOK	Note	2020	2019
RESULTATREGNSKAP			
Inntekter			
Salgsinntekt		1 354 761	2 629 820
Sum inntekter		1 354 761	2 629 820
Kostnader			
Varekostnad		13 207	
Lønnskostnad	1, 2, 3	2 387 038	2 798 765
Avskrivning på driftsmidler og immaterielle eiendeler	8	5 308	
Annen driftskostnad	5	578 053	800 956
Sum kostnader		2 983 606	3 599 721
Driftsresultat		-1 628 845	-969 901
Finansinntekter og finanskostnader			
Annen renteinntekt		141	138
Annen finansinntekt		3 862 701	1 174 417
Verdiøkning av finansielle instrumenter		246 595	
Sum finansinntekter		4 109 437	1 174 555
Verdireduksjon av finansielle instrumenter		113 640	
Annen rentekostnad		744	916
Annen finanskostnad		36 556	26 751
Sum finanskostnader		150 940	27 666
Netto finans		3 958 497	1 146 889
Ordinært resultat før skattekostnad		2 329 652	176 988
Ordinært resultat etter skattekostnad		2 329 652	176 988
Årsresultat		2 329 652	176 988
Overføringer og disponeringer			
Ordinært utbytte			100 000
Tilleggsutbytte			70 000
Annen egenkapital		2 329 652	6 988
Sum overføringer og disponeringer		2 329 652	176 988



Organisasjonsnr: 920 208 738
WESTPOINT PARTNERS AS

BALANSE

Beløp i: NOK	Note	2020	2019
--------------	------	------	------

BALANSE - EIENDELER

Anleggsmidler Immaterielle eiendeler

Varige driftsmidler

Driftsløsøre, inventar,
verktøy, kontormaskiner,
ol.

8

61 541

Sum varige driftsmidler

61 541

Finansielle anleggsmidler

Investeringer i aksjer og
andeler

9

15 495

27 799

Andre fordringer

4, 9

92 512

45 000

Sum finansielle
anleggsmidler

108 007

72 799

Sum anleggsmidler

169 548

72 799

Omløpsmidler

Varer

Fordringer

Kundefordringer

7

100 000

74 000

Andre fordringer

961 995

20 792

Sum fordringer

1 061 995

94 792

Investeringer

Markedsbaserte aksjer

10

660 683

Andre finansielle

instrumenter

10

617 274

Sum investeringer

1 277 956

Bankinnskudd, kontanter og lignende

Bankinnskudd, kontanter

og lignende

6

655 659

406 780

Sum bankinnskudd,

kontanter og lignende

655 659

406 780

Sum omløpsmidler

2 995 610

501 572

SUM EIENDELER

3 165 158

574 371

BALANSE - EGENKAPITAL OG GJELD

Egenkapital



Innskutt egenkapital			
Aksjekapital (1 000 aksjer à kr 30,00)	11, 12	30 000	30 000
Sum innskutt egenkapital		30 000	30 000
Opptjent egenkapital			
Annen egenkapital	11	2 408 007	78 355
Sum opptjent egenkapital		2 408 007	78 355
Sum egenkapital	11, 12, 1	2 438 007	108 355
Sum langsiktig gjeld		0	0
Kortsiktig gjeld			
Leverandørgjeld		28 194	20 695
Skyldige offentlige avgifter		336 269	219 991
Utbytte	11		100 000
Annen kortsiktig gjeld		362 688	125 330
Sum kortsiktig gjeld		727 151	466 016
Sum gjeld		727 151	466 016
SUM EGENKAPITAL OG GJELD		3 165 158	574 371



Organisasjonsnr: 920 208 738
WESTPOINT PARTNERS AS

NOTEOPPLYSNINGER - SELSKAP - alle poster oppgitt i hele tall

Note

Regnskapsprinsipper
Se filvedlegg.

Note
Er det usikkerhet om fortsatt drift?: Nei

Note
12

Antall aksjer og aksjeeiere

<u>Aksjeklasse</u>	<u>Ant. aksjer</u>	<u>Pålydende</u>	<u>Bokført verdi</u>
Ordinære aksjer	1000.00	30.00	30000.00

<u>Aksjeeiere - fritekst</u>	<u>Antall</u>	<u>Eierandel</u>	<u>Aksjeklasse</u>
DALU INVEST AS	500.00	50.00%	Ordinære aksjer
RÅEN LARS ERIK	500.00	50.00%	Ordinære aksjer

<u>Sum</u>	<u>Sum antall</u>	<u>Sum eierandel</u>	
	1000.00	100.00%	

Note
1

Lønn og ytelser

<u>Lønn</u>	<u>Årets</u>	<u>Fjorårets</u>
	1889657.00	2326255.00

<u>Arbeidsgiveravgift</u>	<u>Årets</u>	<u>Fjorårets</u>
	277370.00	338018.00

<u>Pensjonskostnader</u>	<u>Årets</u>	<u>Fjorårets</u>
	56525.00	42253.00

<u>Andre ytelser</u>	<u>Årets</u>	<u>Fjorårets</u>
	163486.00	92239.00

<u>Sum lønnskostnader</u>	<u>Årets</u>	<u>Fjorårets</u>
	2387038.00	2798765.00

Note



3

Ytelser til ledende personer

Ytelser til daglig leder

<u>Ytelser</u>	<u>Lønn</u>	<u>Pensj.forpl.</u>	<u>Andre godtgj.</u>
	1196665.00		4392.00

Note

3

Ytelser til andre ledende personer

Note

5

Ytelser til revisjon

<u>Revisjon</u>	<u>Årets</u>	<u>Fjorårets</u>
	79739.00	
<u>Sum godtgjørelse til revisor</u>	<u>Årets</u>	<u>Fjorårets</u>
	79739.00	

Note

1

Antall årsverk i regnskapsåret

Virksomheten har hatt følgende antall årsverk:

2.00

Note

2

Obligatorisk tjenstepensjon

Er virksomheten pliktig til å ha tjenstepensjonsordning etter lov:

Ja

Oppfyller pensjonsordning lovkravene: Ja


Note


4

Lån og sikkerhetsstillelse til ledende personer og aksjeeiere

Er det gitt lån eller sikkerhetsstillelse til ledende personer: Nei



 Legally signed by
Daniel Petter Lunde
31.08.2021

 Legally signed by
Lars Erik Råen
02.09.2021

Årsregnskap for 2020

**WESTPOINT PARTNERS AS
5152 BØNES**

Innhold

Resultatregnskap

Balanse

Noter



Resultatregnskap for 2020 WESTPOINT PARTNERS AS

Legally signed by
Daniel Petter Lunde
31.08.2021

Legally signed by
Lars Erik Råen
02.09.2021

	Note	2020	2019
Salgsinntekt		1 354 761	2 629 820
Sum driftsinntekter		1 354 761	2 629 820
Varekostnad		(13 207)	0
Lønnskostnad	1, 2, 3	(2 387 038)	(2 798 765)
Avskrivning på driftsmidler og immaterielle eiendeler	8	(5 308)	0
Annen driftskostnad	5	(578 053)	(800 956)
Sum driftskostnader		(2 983 606)	(3 599 721)
Driftsresultat		(1 628 845)	(969 901)
Annen renteinntekt		141	138
Annen finansinntekt		3 862 701	1 174 417
Verdøkning av finansielle instrumenter		246 595	0
Sum finansinntekter		4 109 437	1 174 555
Verdireduksjon av finansielle instrumenter		(113 640)	0
Annen rentekostnad		(744)	(916)
Annen finanskostnad		(36 556)	(26 751)
Sum finanskostnader		(150 940)	(27 666)
Netto finans		3 958 497	1 146 889
Ordinært resultat før skattekostnad		2 329 652	176 988
Ordinært resultat		2 329 652	176 988
Årsresultat		2 329 652	176 988
Overføringer			
Utbytte		0	100 000
Tilleggsutbytte		0	70 000
Annen egenkapital		2 329 652	6 988
Sum		2 329 652	176 988



Balanse pr. 31. desember 2020 WESTPOINT PARTNERS AS

 Legally signed by
Daniel Petter Lunde
31.08.2021

 Legally signed by
Lars Erik Råen
02.09.2021

	Note	2020	2019
EIENDELER			
Anleggsmidler			
Varige driftsmidler			
Driftsløsøre, inventar, verktøy, kontormaskiner, ol.	8	61 541	0
Sum varige driftsmidler		61 541	0
Finansielle anleggsmidler			
Investeringer i aksjer og andeler	9	15 495	27 799
Andre fordringer	4, 9	92 512	45 000
Sum finansielle anleggsmidler		108 007	72 799
Sum anleggsmidler		169 548	72 799
Omløpsmidler			
Fordringer			
Kundefordringer	7	100 000	74 000
Andre fordringer		961 995	20 792
Sum fordringer		1 061 995	94 792
Investeringer			
Markedsbaserte aksjer	10	660 683	0
Andre finansielle instrumenter	10	617 274	0
Sum investeringer		1 277 956	0
Bankinnskudd, kontanter og lignende	6	655 659	406 780
Sum bankinnskudd, kontanter og lignende		655 659	406 780
Sum omløpsmidler		2 995 610	501 572
Sum eiendeler		3 165 158	574 371



Balanse pr. 31. desember 2020 WESTPOINT PARTNERS AS

 Legally signed by
Daniel Petter Lunde
31.08.2021

 Legally signed by
Lars Erik Råen
02.09.2021

	Note	2020	2019
EGENKAPITAL OG GJELD			
Egenkapital			
Innskutt egenkapital			
Aksjekapital (1 000 aksjer à kr 30,00)	11, 12	30 000	30 000
Sum innskutt egenkapital		30 000	30 000
Opptjent egenkapital			
Annen egenkapital	11	2 408 007	78 355
Sum opptjent egenkapital		2 408 007	78 355
Sum egenkapital	11, 12, 13, 14, 15	2 438 007	108 355
Gjeld			
Kortsiktig gjeld			
Leverandørgjeld		28 194	20 695
Skyldige offentlige avgifter		336 269	219 991
Utbytte	11	0	100 000
Annen kortsiktig gjeld		362 688	125 330
Sum kortsiktig gjeld		727 151	466 016
Sum gjeld		727 151	466 016
Sum egenkapital og gjeld		3 165 158	574 371

Bergen, , 2021

Daniel Petter Lunde
Styrets leder / Daglig leder

Lars Erik Råen
Styremedlem



Noter 2020 WESTPOINT PARTNERS AS

 Legally signed by
Daniel Petter Lunde
31.08.2021
 Legally signed by
Lars Erik Råen
02.09.2021

Regnskapsprinsipper

Årsregnskapet er satt opp i samsvar med regnskapsloven og god regnskapsskikk for små foretak.

Salgsinntekter

Inntektsføring ved salg av varer skjer på leveringstidspunktet. Tjenester inntektsføres etter hvert som de leveres.

Klassifisering og vurdering av balanseposter

Omløpsmidler og kortsiktig gjeld omfatter poster som knytter seg til varekretsløpet. For andre poster enn kundefordringer omfattes poster som forfaller til betaling innen ett år etter transaksjonsdagen. Anleggsmidler er eiendeler bestemt til varig eie og bruk. Langsiktig gjeld er gjeld som forfaller senere enn ett år etter transaksjonsdagen.

Omløpsmidler vurderes til laveste av anskaffelseskost og virkelig verdi. Kortsiktig gjeld balanseføres til nominelt beløp på etableringstidspunktet.

Anleggsmidler vurderes til anskaffelseskost. Varige anleggsmidler avskrives etter en fornuftig avskrivningsplan. Anleggsmidlene nedskrives til virkelig verdi ved verdifall som ikke forventes å være forbigående. Langsiktig gjeld med unntak av andre avsetninger balanseføres til nominelt beløp på etableringstidspunktet.

Fordringer

Kundefordringer og andre fordringer er oppført i balansen til pålydende etter fradrag for avsetning til forventet tap. Avsetning til tap gjøres på grunnlag av individuelle vurderinger av de enkelte fordringene. I tillegg gjøres det for øvrige kundefordringer en uspesifisert avsetning for å dekke antatt tap.

Varige driftsmidler

Varige driftsmidler balanseføres og avskrives over driftsmidlenes levetid dersom de har antatt levetid over 3 år og har en kostpris som overstiger kr 15.000. Direkte vedlikehold av driftsmidler kostnadsføres løpende under driftskostnader, mens påkostninger eller forbedringer tillegges driftsmidlets kostpris og avskrives i takt med driftsmidlet.

Forøvrig er følgende regnskapsprinsipper anvendt:

FIFO-metoden for tilordning av anskaffelseskost for ombyttbare finansielle eiendeler, laveste verdis prinsipp for markedsbaserte finansielle omløpsmidler.

Skatt

Skattekostnaden i resultatregnskapet omfatter både periodens betalbare skatt og endring i utsatt skatt. Utsatt skatt er beregnet med 22% på grunnlag av de midlertidige forskjeller som eksisterer mellom regnskapsmessige og skattemessige verdier, samt skattemessig underskudd til fremføring ved utgangen av regnskapsåret. Skatteøkende og skattereduserende midlertidige forskjeller som reverserer eller kan reversere i samme periode er utlignet og skattevirkningen er beregnet på netto grunnlaget.

Selskapet har ikke endret regnskapsprinsipp fra 2019 til 2020.

Note 1 - Lønnskostnader etc

	2020	2019
Lønn	1 889 657	2 326 255
Arbeidsgiveravgift	277 370	338 018
Pensjonskostnader	56 525	42 253
Andre relaterte ytelser	163 486	92 239
Sum	2 387 038	2 798 765

Foretaket har sysselsatt 2 årsverk i regnskapsåret.



Note 2 - Obligatorisk tjenestepensjon

Virksomheten er pliktig til å ha tjenestepensjonsordning etter lov om obligatorisk tjenestepensjon. (pensjonsordning oppfyller kravene etter loven.

Legally signed by
Daniel Petter Lunde
31.08.2021

Legally signed by
Lars Erik Råen
02.09.2021

Note 3 - Ytelser til ledende personer

	Lønn	Pensjonsforpliktelse	Annen godtgjørelse
Ytelser til daglig leder	1 196 665	0	4 392

Note 4 - Lån og sikkerhetsstillelse til ledende personer

Det er ikke gitt lån eller sikkerhetsstillelse til ledende personer.

Note 5 - Revisjon

Selskapet oppfyller kravene til fravalg revisor, og dette er valgt. Årsregnskapet er utarbeidet av autorisert regnskapsførerselskap.

Note 6 - Bankinnskudd

I posten for bankinnskudd inngår egen konto for bundne skattetrekksmidler med kr 117 145. Skyldig skattetrekk er kr 166 123.

Underdekning ble rettet opp i januar 2021.

Note 7 - Kundefordringer

Kundefordringer er vurdert til pålydende, nedskrevet med forventet tap på fordringer.

	2020	2019
Kundefordringer til pålydende	260 000	234 000
Avsatt til dekning av usikre fordringer	(160 000)	(160 000)
Netto oppførte kundefordringer	100 000	74 000

Note 8 - Spesifikasjon av varige driftsmidler

	Driftsløsøre, inventar o.l
Anskaffelseskost 01.01.2020	
Tilgang i året	66 849
Avgang i året	0
Anskaffelseskost 31.12.2020	66 849
Akkumulerte avskr. 31.12.2020	(5 308)
Balanseført verdi pr. 31.12.2020	61 541
Årets avskrivninger	(5 308)
Økonomisk levetid	3 år
Avskrivningsplan: Lineær	33,33 %

Note 9 - Investeringer i tilknyttet selskap

Foretaksnavn	Foretakssted	Eierandel/ stemmeandel	Selskapets egenkapital "31. desember 2020"	Selskapets resultat for 2020
WCap AS	Bergen	50%	-331 779	5 617

Westpoint Partners AS har en fordring til WCap AS på kr 56 000 pr 31 12 20.
Denne er ikke renteberegnet.



Legally signed by
Daniel Petter Lunde
31.08.2021

Legally signed by
Lars Erik Råen
02.09.2021

Note 10 - Kortsiktige investeringer

Spesifikasjon	Anskaffelseskost	Markedsverdi
Aksjer	439 452	980 048
Markedsbaserte aksjer	350 365	236 725
Bitcoin	370 679	617 273
Sum	1 160 496	1 216 773

Note 11 - Egenkapital

	Aksjekapital	Annen EK	Sum
Egenkapital 01.01.2020	30 000	78 355	108 355
Årets resultat		2 329 652	2 329 652
Egenkapital 31.12.2020	30 000	2 408 007	2 438 007

Note 12 - Aksjekapital og aksjonærer

Aksjeklasse	Antall aksjer	Pålydende	Bokført verdi
Ordinære aksjer	1 000	30,00	30 000,00
Sum	1 000		30 000,00

Aksjeeier	Antall aksjer	Eierandel	Aksjeklasse
DALU INVEST AS	500	50,00%	Ordinære aksjer
RÅEN LARS ERIK	500	50,00%	Ordinære aksjer
Totalt antall aksjer	1 000	100,00%	

Note 13 - Skatt

	2020	2019
Ordinært resultat før skattekostnad	2 329 652	176 988
+/- Permanente forskjeller	(3 896 279)	(1 106 456)
+/- Årets endring i midlertidige forskjeller	(18 222)	(4 680)
Årets skattegrunnlag	(1 584 849)	(934 148)
Skattekostnad i resultatregnskapet	0	0
Betalbar skatt i balansen	0	0


Note 14 - Midl. forskjeller - Utsatt skatt/skattefordel


Utsatt skatt/utsatt skattefordel i balansen avsettes på grunnlag av forskjeller mellom regnskapsmessige og skattemessige verdier i henhold til norsk regnskapsstandard for skatt. Midlertidige skatteøkende og skattereduserende forskjeller som kan utlignes er nettopført.

Midlertidige forskjeller knyttet til:	01.01.2020	31.12.2020	Endring
Anleggsmidler	0	14 746	(14 746)
Omløpsmidler	(155 320)	(151 844)	(3 476)
Skattemessig fremførbart underskudd	(1 265 690)	(2 850 539)	1 584 849
Netto forskjeller	(1 421 010)	(2 987 637)	1 566 627
Skattereduserende forskjeller som ikke kan utlignes	1 421 010	2 987 637	(1 566 627)
Sum midlertidige forskjeller	0	0	0
Utsatt skattefordel 31.12.20. basert på 22%	0	0	0

Ut fra forsiktighetshensyn balanseføres ikke utsatt skattefordel på kr 657 280



 Legally signed by
Daniel Petter Lunde
31.08.2021

 Legally signed by
Lars Erik Råen
02.09.2021

Note 15 - Fortsatt drift

Forutsetningen om fortsatt drift er til stede, og årsregnskapet for 2020 er satt opp under denne forutsetning.

Det bekreftes at fortsatt drift er lagt til grunn ved avleggelse av årsregnskapet.

Koronapandemien har i liten grad påvirket selskapets drift i 2020, og styret kjenner ikke til at Covid-19 situasjonen vil påvirke driften i 2021 i vesentlig grad.