



ÅRSREGNSKAPET FOR REGNSKAPSÅRET 2024 - GENERELL INFORMASJON

Enheten

Organisasjonsnummer:	977 246 156
Organisasjonsform:	Aksjeselskap
Foretaksnavn:	EURO-TERMINAL AS
Forretningsadresse:	Strandgata 92 5528 HAUGESUND

Regnskapsår

Årsregnskapets periode:	01.01.2024 - 31.12.2024
-------------------------	-------------------------

Konsern

Mørselskap i konsern:	Ja
Konsernregnskap lagt ved:	Ja

Regnskapsregler

Regler for små foretak benyttet:	Nei
Benyttet ved utarbeidelsen av årsregnskapet til selskapet:	Regnskapslovens alminnelige regler
Benyttet ved utarbeidelsen av årsregnskapet til konsernet:	Regnskapslovens alminnelige regler

Årsregnskapet fastsatt av kompetent organ

Bekreftet av representant for selskapet:	Annette Skauge
Dato for fastsettelse av årsregnskapet:	02.06.2025

Grunnlag for avgivelse

År 2024: Årsregnskapet er elektronisk innlevert
År 2023: Tall er hentet fra elektronisk innlevert årsregnskap fra 2024

Det er ikke krav til at årsregnskapet m.v. som sendes til Regnskapsregisteret er undertegnet. Kontrollen på at dette er utført ligger hos revisor/enhetens øverste organ. Sikkerheten ivaretas ved at innsender har rolle/rettighet for innsending av årsregnskapet via Altinn, og ved at det bekreftes at årsregnskapet er fastsatt av kompetent organ.

Brønnøysundregistrene, 26.06.2025



Resultatregnskap

Beløp i: NOK	Note	2024	2023
RESULTATREGNSKAP			
Inntekter			
Annen driftsinntekt		1 542 779	1 575 857
Sum inntekter		1 542 779	1 575 857
Kostnader			
Lønnskostnad	1	262 430	216 790
Annen driftskostnad	1	2 053 018	1 972 122
Sum kostnader		2 315 448	2 188 912
Driftsresultat		-772 669	-613 055
Finansinntekter og finanskostnader			
Inntekt på investering i datterselskap og tilknyttet selskap		19 094 139	18 155 827
Renteinntekt fra foretak i samme konsern		233 014	344 911
Annen renteinntekt		2 439 130	3 255 987
Annen finansinntekt		3 803 871	9 033 342
Sum finansinntekter		25 570 154	30 790 067
Rentekostnad til foretak i samme konsern		354 350	0
Annen rentekostnad		127 671	916 452
Annen finanskostnad		1 165 341	5 696 847
Sum finanskostnader		1 647 362	6 613 299
Netto finans		23 922 792	24 176 768
Ordinært resultat før skattekostnad		23 150 123	23 563 713
Skattekostnad på ordinært resultat	8	900 171	1 193 676
Ordinært resultat etter skattekostnad		22 249 952	22 370 037
Årsresultat		22 249 952	22 370 037
Overføringer og disponeringer			
Ordinært utbytte		24 078 070	21 068 311
Overføringer til/fra annen egenkapital		-1 828 118	1 301 726
Sum overføringer og disponeringer		22 249 952	22 370 037



Resultatregnskap

Beløp i: NOK	Note	2024	2023
---------------------	-------------	-------------	-------------



Balanse

Beløp i: NOK	Note	2024	2023
BALANSE - EIENDELER			
Anleggsmidler			
Immaterielle eiendeler			
Utsatt skattefordel	8	0	709 325
Sum immaterielle eiendeler		0	709 325
Finansielle anleggsmidler			
Investering i datterselskap	3	26 620 459	26 620 459
Lån til foretak i samme konsern	2,4	0	0
Sum finansielle anleggsmidler		26 620 459	26 620 459
Sum anleggsmidler		26 620 459	27 329 784
Omløpsmidler			
Varer			
Fordringer			
Andre kortsiktige fordringer		2 757	879
Fordring på selskap i samme konsern	4	0	0
Sum fordringer		2 757	879
Bankinnskudd, kontanter og lignende			
Bankinnskudd, kontanter og lignende		47 578 015	48 952 188
Sum bankinnskudd, kontanter og lignende		47 578 015	48 952 188
Sum omløpsmidler		47 580 772	48 953 067
SUM EIENDELER		74 201 231	76 282 851
BALANSE - EGENKAPITAL OG GJELD			
Egenkapital			
Innskutt egenkapital			
Selskapskapital	5,7	30 097 587	30 270 797
Beholdning av egne aksjer		0	-500



Balanse

Beløp i: NOK	Note	2024	2023
Overkurs		19 833 887	23 651 056
Sum innskutt egenkapital		49 931 474	53 921 353
Opptjent egenkapital			
Annen egenkapital		0	1 292 439
Sum opptjent egenkapital		0	1 292 439
Sum egenkapital		49 931 474	55 213 792
Sum langsiktig gjeld		0	0
Kortsiktig gjeld			
Leverandørgjeld		841	748
Betalbar skatt		190 846	
Utbytte		24 078 070	21 068 311
Annen kortsiktig gjeld		0	0
Gjeld til foretak i samme konsern			0
Sum kortsiktig gjeld		24 269 757	21 069 059
Sum gjeld		24 269 757	21 069 059
SUM EGENKAPITAL OG GJELD		74 201 231	76 282 851



Konsernets resultatregnskap

Beløp i: EUR	Note	2024	2023
RESULTATREGNSKAP			
Inntekter			
Salgsinntekt		13 609 000	12 596 000
Salgsgevinst driftsmidler		0	74 000
Sum inntekter		13 609 000	12 670 000
Kostnader			
Lønnskostnad	2	3 189 000	2 878 000
Avskrivning på varige driftsmidler og immaterielle eiendeler	5	2 370 000	2 001 000
Nedskrivning		1 000	-3 000
Annen driftskostnad	3	4 597 000	4 332 000
Sum kostnader		10 157 000	9 208 000
Driftsresultat		3 452 000	3 462 000
Finansinntekter og finanskostnader			
Renteinntekt fra foretak i samme konsern		20 000	14 000
Annen renteinntekt		220 000	285 000
Agio		49 000	599 000
Sum finansinntekter		289 000	898 000
Disagio			
Rentekostnad til foretak i samme konsern		98 000	93 000
Annen rentekostnad		1 124 000	939 000
Annen finanskostnad		184 000	177 000
Sum finanskostnader		1 406 000	1 209 000
Netto finans		-1 117 000	-311 000
Ordinært resultat før skattekostnad		2 335 000	3 151 000
Skattekostnad på ordinært resultat	13	518 000	885 000
Ordinært resultat etter skattekostnad		1 817 000	2 266 000
Årsresultat		1 817 000	2 266 000
Overføringer og disponeringer			



Konsernets resultatregnskap

Beløp i: EUR	Note	2024	2023
Overføringer til/fra annen egenkapital		1 817 000	2 266 000
Sum overføringer og disponeringer		1 817 000	2 266 000



Konsernets balanse

Beløp i: EUR	Note	2024	2023
BALANSE - EIENDELER			
Anleggsmidler			
Immaterielle eiendeler			
Utsatt skattefordel	13	0	2 000
Sum immaterielle eiendeler		0	2 000
Varige driftsmidler			
Tomter, bygninger og annen fast eiendom	5	25 338 000	25 818 000
Driftsløsøre, inventar, verktøy, kontormaskiner og lignende	5,14	8 002 000	7 967 000
Sum varige driftsmidler		33 340 000	33 785 000
Sum anleggsmidler		33 340 000	33 787 000
Omløpsmidler			
Varer			
Varer		16 000	17 000
Sum varer		16 000	17 000
Fordringer			
Kundefordringer		1 759 000	1 269 000
Andre fordringer		292 000	405 000
Sum fordringer		2 051 000	1 674 000
Bankinnskudd, kontanter og lignende			
Bankinnskudd, kontanter og lignende	8	7 215 000	6 949 000
Sum bankinnskudd, kontanter og lignende		7 215 000	6 949 000
Sum omløpsmidler		9 282 000	8 640 000
SUM EIENDELER		42 622 000	42 427 000

BALANSE - EGENKAPITAL OG GJELD

Egenkapital

Innskutt egenkapital



Konsernets balanse

Beløp i: EUR	Note	2024	2023
Selskapskapital	10,11	3 679 000	3 679 000
Overkurs		5 356 000	5 356 000
Sum innskutt egenkapital		9 035 000	9 035 000
Opptjent egenkapital			
Annen egenkapital		5 798 000	6 251 000
Sum opptjent egenkapital		5 798 000	6 251 000
Sum egenkapital		14 833 000	15 286 000
Gjeld			
Langsiktig gjeld			
Utsatt skatt		169 000	
Sum avsetninger for forpliktelser		169 000	
Annen langsiktig gjeld			
Gjeld til kredittinstitusjoner	6,7	19 600 000	19 265 000
Øvrig langsiktig gjeld	14	3 794 000	3 509 000
Sum annen langsiktig gjeld		23 394 000	22 774 000
Sum langsiktig gjeld		23 563 000	22 774 000
Kortsiktig gjeld			
Leverandørgjeld		967 000	846 000
Utbytte		2 041 000	1 874 000
Annen kortsiktig gjeld	14	1 218 000	1 647 000
Sum kortsiktig gjeld		4 226 000	4 367 000
Sum gjeld		27 789 000	27 141 000
SUM EGENKAPITAL OG GJELD		42 622 000	42 427 000



Brønnøysundregistrene

ÅRSREGNSKAP FOR REGNSKAPSÅRET 2024 - GENERELL INFORMASJON

Journalnummer: 2025 520383

Enheten

Organisasjonsnummer: 977 246 156
Organisasjonsform: Aksjeselskap
Foretaksnavn: EURO-TERMINAL AS
Forretningsadresse: Strandgata 92
5528 HAUGESUND

Regnskapsår

Årsregnskapets periode: 01.01.2024 - 31.12.2024

Konsern

Morselskap i konsern: Ja
Konsernregnskap lagt ved: Ja

Regnskapsregler

Regler for små foretak benyttet: Nei
Benyttet ved utarbeidelsen av
årsregnskapet til selskapet: Regnskapslovens alminnelige regler
Benyttet ved utarbeidelsen av
årsregnskapet til konsernet: Regnskapslovens alminnelige regler

Årsregnskapet fastsatt av kompetent organ

Bekreftet av representant for selskapet: Annette Skauge
Dato for fastsettelse av årsregnskapet: 02.06.2025

Grunnlag for avgivelse

År 2024: Årsregnskap er elektronisk innlevert.
År 2023: Tall er hentet fra elektronisk innlevert årsregnskap fra 2024.

Det er ikke krav til at årsregnskapet m.v. som sendes til Regnskapsregisteret er undertegnet. Kontrollen på at dette er utført ligger hos revisor/enhetens øverste organ. Sikkerheten ivaretas ved at innsender har rolle/rettighet for innsending av årsregnskapet via Altinn, og ved at det bekreftes at årsregnskapet er fastsatt av kompetent organ.

Brønnøysundregistrene, 25.06.2025



Organisasjonsnr: 977 246 156
EURO-TERMINAL AS

RESULTATREGNSKAP

Beløp i: NOK	Note	2024	2023
RESULTATREGNSKAP			
Inntekter			
Annen driftsinntekt		1 542 779	1 575 857
Sum inntekter		1 542 779	1 575 857
Kostnader			
Lønnskostnad	1	262 430	216 790
Annen driftskostnad	1	2 053 018	1 972 122
Sum kostnader		2 315 448	2 188 912
Driftsresultat		-772 669	-613 055
Finansinntekter og finanskostnader			
Inntekt på investering i datterselskap og tilknyttet selskap		19 094 139	18 155 827
Renteinntekt fra foretak i samme konsern		233 014	344 911
Annen renteinntekt		2 439 130	3 255 987
Annen finansinntekt		3 803 871	9 033 342
Sum finansinntekter		25 570 154	30 790 067
Rentekostnad til foretak i samme konsern		354 350	0
Annen rentekostnad		127 671	916 452
Annen finanskostnad		1 165 341	5 696 847
Sum finanskostnader		1 647 362	6 613 299
Netto finans		23 922 792	24 176 768
Ordinært resultat før skattekostnad		23 150 123	23 563 713
Skattekostnad på ordinært resultat	8	900 171	1 193 676
Ordinært resultat etter skattekostnad		22 249 952	22 370 037
Årsresultat		22 249 952	22 370 037
Overføringer og disponeringer			
Ordinært utbytte		24 078 070	21 068 311
Overføringer til/fra annen egenkapital		-1 828 118	1 301 726
Sum overføringer og disponeringer		22 249 952	22 370 037



Organisasjonsnr: 977 246 156
EURO-TERMINAL AS

BALANSE

Beløp i: NOK	Note	2024	2023
BALANSE - EIENDELER			
Anleggsmidler			
Immaterielle eiendeler			
Utsatt skattefordel	8	0	709 325
Sum immaterielle eiendeler		0	709 325
Finansielle anleggsmidler			
Investering i datterselskap	3	26 620 459	26 620 459
Lån til foretak i samme konsern	2,4	0	0
Sum finansielle anleggsmidler		26 620 459	26 620 459
Sum anleggsmidler		26 620 459	27 329 784
Omløpsmidler			
Varer			
Fordringer			
Andre kortsiktige fordringer		2 757	879
Fordring på selskap i samme konsern	4	0	0
Sum fordringer		2 757	879
Bankinnskudd, kontanter og lignende			
Bankinnskudd, kontanter og lignende		47 578 015	48 952 188
Sum bankinnskudd, kontanter og lignende		47 578 015	48 952 188
Sum omløpsmidler		47 580 772	48 953 067
SUM EIENDELER		74 201 231	76 282 851
BALANSE - EGENKAPITAL OG GJELD			
Egenkapital			
Innskutt egenkapital			
Selskapskapital	5,7	30 097 587	30 270 797
Beholdning av egne aksjer		0	-500
Overkurs		19 833 887	23 651 056
Sum innskutt egenkapital		49 931 474	53 921 353
Opptjent egenkapital			
Annen egenkapital		0	1 292 439



Sum opptjent egenkapital	0	1 292 439
Sum egenkapital	49 931 474	55 213 792
Sum langsiktig gjeld	0	0
Kortsiktig gjeld		
Leverandørgjeld	841	748
Betalbar skatt	190 846	
Utbytte	24 078 070	21 068 311
Annen kortsiktig gjeld	0	0
Gjeld til foretak i samme konsern		0
Sum kortsiktig gjeld	24 269 757	21 069 059
Sum gjeld	24 269 757	21 069 059
SUM EGENKAPITAL OG GJELD	74 201 231	76 282 851



Organisasjonsnr: 977 246 156
EURO-TERMINAL AS

KONSERNRESULTATREGNSKAP

Beløp i: EUR	Note	2024	2023
RESULTATREGNSKAP			
Inntekter			
Salgsinntekt		13 609 000	12 596 000
Salgsgevinst driftsmidler		0	74 000
Sum inntekter		13 609 000	12 670 000
Kostnader			
Lønnskostnad	2	3 189 000	2 878 000
Avskrivning på varige driftsmidler og immaterielle eiendeler	5	2 370 000	2 001 000
Nedskrivning		1 000	-3 000
Annen driftskostnad	3	4 597 000	4 332 000
Sum kostnader		10 157 000	9 208 000
Driftsresultat		3 452 000	3 462 000
Finansinntekter og finanskostnader			
Renteinntekt fra foretak i samme konsern		20 000	14 000
Annen renteinntekt		220 000	285 000
Agio		49 000	599 000
Sum finansinntekter		289 000	898 000
Disagio			
Rentekostnad til foretak i samme konsern		98 000	93 000
Annen rentekostnad		1 124 000	939 000
Annen finanskostnad		184 000	177 000
Sum finanskostnader		1 406 000	1 209 000
Netto finans		-1 117 000	-311 000
Ordinært resultat før skattekostnad			
Skattekostnad på ordinært resultat	13	518 000	885 000
Ordinært resultat etter skattekostnad		1 817 000	2 266 000
Årsresultat		1 817 000	2 266 000
Overføringer og disponeringer			
Overføringer til/fra annen egenkapital		1 817 000	2 266 000
Sum overføringer og disponeringer		1 817 000	2 266 000





Organisasjonsnr: 977 246 156
EURO-TERMINAL AS

KONSERNBALANSE

Beløp i: EUR	Note	2024	2023
BALANSE - EIENDELER			
Anleggsmidler			
Immaterielle eiendeler			
Utsatt skattefordel	13	0	2 000
Sum immaterielle eiendeler		0	2 000
Varige driftsmidler			
Tomter, bygninger og annen fast eiendom	5	25 338 000	25 818 000
Driftsløsøre, inventar, verktøy, kontormaskiner og lignende	5,14	8 002 000	7 967 000
Sum varige driftsmidler		33 340 000	33 785 000
Sum anleggsmidler		33 340 000	33 787 000
Omløpsmidler			
Varer			
Varer		16 000	17 000
Sum varer		16 000	17 000
Fordringer			
Kundefordringer		1 759 000	1 269 000
Andre fordringer		292 000	405 000
Sum fordringer		2 051 000	1 674 000
Bankinnskudd, kontanter og lignende			
Bankinnskudd, kontanter og lignende	8	7 215 000	6 949 000
Sum bankinnskudd, kontanter og lignende		7 215 000	6 949 000
Sum omløpsmidler		9 282 000	8 640 000
SUM EIENDELER		42 622 000	42 427 000
BALANSE - EGENKAPITAL OG GJELD			
Egenkapital			
Innskutt egenkapital			
Selskapskapital	10,11	3 679 000	3 679 000
Overkurs		5 356 000	5 356 000
Sum innskutt egenkapital		9 035 000	9 035 000
Opptjent egenkapital			
Annen egenkapital		5 798 000	6 251 000



Sum opptjent egenkapital		5 798 000	6 251 000
Sum egenkapital		14 833 000	15 286 000
Gjeld			
Langsiktig gjeld			
Utsatt skatt		169 000	
Sum avsetninger for forpliktelseser		169 000	
Annen langsiktig gjeld			
Gjeld til			
kredittinstitusjoner	6,7	19 600 000	19 265 000
Øvrig langsiktig gjeld	14	3 794 000	3 509 000
Sum annen langsiktig gjeld		23 394 000	22 774 000
Sum langsiktig gjeld		23 563 000	22 774 000
Kortsiktig gjeld			
Leverandørgjeld		967 000	846 000
Utbytte		2 041 000	1 874 000
Annen kortsiktig gjeld	14	1 218 000	1 647 000
Sum kortsiktig gjeld		4 226 000	4 367 000
Sum gjeld		27 789 000	27 141 000
SUM EGENKAPITAL OG GJELD		42 622 000	42 427 000



Organisasjonsnr: 977 246 156
EURO-TERMINAL AS

NOTEOPPLYSNINGER - SELSKAP - alle poster oppgitt i hele tall

Note
0

Regnskapsprinsipper

Årsregnskapet er satt opp i samsvar med regnskapslovens bestemmelser og god regnskapsskikk. Bruk av estimater I utarbeidelse av årsregnskapet har man brukt estimater og forutsetninger som har påvirket resultatregnskapet og verdsettelsen av eiendeler og gjeld, samt usikre eiendeler og forpliktelser på balansedagen i henhold til god regnskapsskikk. Områder som i stor grad inneholder slike skjønsmessige vurderinger, høy grad av kompleksitet, eller områder hvor forutsetninger og estimater er vesentlige for årsregnskapet, er beskrevet i notene. Inntekter Inntektsføring ved salg av varer skjer på leveringstidspunktet. Tjenester inntektsføres etter hvert som de leveres. Inntekter fra salg av tjenester og langsiktige tilvirkingsprosjekter (anleggskontrakter) resultatføres i takt med prosjektets fullføringsgrad, når utfallet av transaksjonen kan estimeres på en pålitelig måte. Når transaksjonens utfall ikke kan estimeres pålitelig, vil kun inntekter tilsvarende påløpte prosjektkostnader inntektsføres. I den perioden det blir identifisert at et prosjekt vil gi et negativt resultat, vil det estimerte tapet på kontrakten bli resultatført i sin helhet. Skattekostnaden i resultatregnskapet omfatter både periodens betalbare skatt og endring i utsatt skatt. Utsatt skatt er beregnet med 22 % på grunnlag av de midlertidige forskjeller som eksisterer mellom regnskapsmessige og skattemessige verdier, samt ligningsmessig underskudd til fremføring ved utgangen av regnskapsåret. Skatteøkende og skattereduserende midlertidige forskjeller som reverserer eller kan reverseres i samme periode er utlignet og nettoført. Netto utsatt skattefordel balanseføres i den grad det er sannsynlig at denne kan bli utnyttet. Klassifisering og vurdering av omløpsmidler Omløpsmidler og kortsiktig gjeld omfatter normalt poster som forfaller til betaling innen ett år etter balansedagen, samt poster som knytter seg til varekretsløpet. Omløpsmidler vurderes til laveste verdi av anskaffelseskost og virkelig verdi. Kortsiktig gjeld balanseføres til nominelt beløp på transaksjonstidspunktet Datterselskap og tilknyttet selskap Datterselskap og tilknyttede selskaper vurderes etter kostmetoden i selskapsregnskapet. Investeringen er vurdert til anskaffelseskost for aksjene med mindre nedskrivning har vært nødvendig. Det er foretatt nedskrivning til virkelig verdi når verdifall skyldes årsaker som ikke kan forventes å være forbigående og det må anses nødvendig etter god regnskapsskikk. Nedskrivninger er reversert når grunnlaget for nedskrivning ikke lenger er til stede. Utbytte, konsernbidrag og andre utdelinger fra datterselskap er inntektsført samme år som det er avsatt i givers regnskap. Overstiger utbytte / konsernbidraget andelen av opptjent resultat etter anskaffelsestidspunktet, representerer den overskytende del tilbakebetaling av investert kapital, og utdelingene er fratrukket investeringsverdi i balansen til morselskapet. Fordringer Kundefordringer og andre fordringer oppføres til pålydende etter fradrag for avsetning til forventet tap. Avsetning til tap gjøres på grunnlag av en individuell vurdering av de enkelte fordringene. For øvrige kundefordringer utføres en uspesifisert avsetning for å dekke forventet tap på krav. Kontantstrømpoppstilling Kontantstrømpoppstillingen er utarbeidet etter den indirekte



metoden. Kontanter og kontantekvivalenter omfatter kontanter, bankinnskudd og andre kortsiktige, likvide plasseringer

Note

5

Antall aksjer og aksjeeiere

<u>Aksjeklasse</u>	<u>Ant. aksjer</u>	<u>Pålydende</u>	<u>Bokført verdi</u>
Ordinære aksjer	30097587.00	1.00	30097587.00
<u>Aksjeeiere - fritekst</u>	<u>Antall</u>	<u>Eierandel</u>	<u>Aksjeklasse</u>
Caiano Maritime AS	18582060.00	61.70%	Ordinære aksjer
Austevoll Seafood ASA	4897290.00	16.30%	Ordinære aksjer
Ordinære aksjer			
Stolt-Nielsen Norway AS	2563223.00	8.50%	Ordinære aksjer
Jahatt AS	1500000.00	5.00%	Ordinære aksjer
EGD Capital AS	898800.00	3.00%	Ordinære aksjer
Crown Hill Chartering AS	850000.00	2.80%	Ordinære aksjer
A. Beyer Eiendom AS	311264.00	1.00%	Ordinære aksjer
<u>Sum</u>	<u>Sum antall</u>	<u>Sum eierandel</u>	
	29602637.00	98.30%	

Note

Ytelser til ledende personer

Er det gitt ytelser til ledende person: Nei

Ytelser til daglig leder

<u>Ytelser</u>	<u>Lønn</u>	<u>Pensj.forpl.</u>	<u>Andre godtgj.</u>
----------------	-------------	---------------------	----------------------

Note

Ytelser til revisjon

<u>Revisjon</u>	<u>Årets</u>	<u>Fjorårets</u>
	82680.00	65504.00
<u>Andre tjenester</u>	<u>Årets</u>	<u>Fjorårets</u>
	0.00	7300.00
<u>Sum godtgjørelse til revisor</u>	<u>Årets</u>	<u>Fjorårets</u>
	82680.00	72804.00

Note

Antall årsverk i regnskapsåret



Organisasjonsnr: 977 246 156
EURO-TERMINAL AS

NOTEOPPLYSNINGER - KONSERN - alle poster oppgitt i hele tall

Note
1

Regnskapsprinsipper

Note
10

Antall aksjer og aksjeeiere

<u>Aksjeklasse</u>	<u>Ant. aksjer</u>	<u>Pålydende</u>	<u>Bokført verdi</u>
Ordinære aksjer	30097587.00	1.00	30097587.00

<u>Aksjeeiere - fritekst</u>	<u>Antall</u>	<u>Eierandel</u>	<u>Aksjeklasse</u>
Caiano Maritime AS	18582060.00	61.70%	Ordinære aksjer
Austevoll Seafood ASA	4897290.00	16.30%	Ordinære aksjer
Ordinære aksjer			
Stolt-Nielsen AS	2563223.00	8.50%	Ordinære aksjer
Jahatt AS	1500000.00	5.00%	Ordinære aksjer
EGD Capital AS	898880.00	3.00%	Ordinære aksjer
Crown Hill Chartering AS	850000.00	2.80%	Ordinære aksjer
A. Beyer Eiendom AS	311264.00	1.00%	Ordinære aksjer
Sum	Sum antall	Sum eierandel	
	29602717.00	98.30%	

Note
2

Lønn og ytelser

<u>Lønn</u>	<u>Årets</u>	<u>Fjorårets</u>
	2296000.00	1835000.00

<u>Arbeidsgiveravgift</u>	<u>Årets</u>	<u>Fjorårets</u>
	794000.00	737000.00

<u>Andre ytelser</u>	<u>Årets</u>	<u>Fjorårets</u>
	99000.00	306000.00

<u>Sum lønnskostnader</u>	<u>Årets</u>	<u>Fjorårets</u>



3189000.00 2878000.00

Note

2

Ytelser til ledende personer

Ytelser til daglig leder

<u>Ytelser</u>	<u>Lønn</u>	<u>Pensj.forpl.</u>	<u>Andre godtgj.</u>
	89989000.00		

Note

Ytelser til andre ledende personer

<u>Ledende person</u>	<u>Lønn</u>	<u>Pensj.forpl.</u>	<u>Andre godtgj.</u>
Styret	16637000.00		

Note

Ytelser til revisjon

<u>Revisjon</u>	<u>Årets</u>	<u>Fjorårets</u>
	34929000.00	29276000.00

<u>Andre tjenester</u>	<u>Årets</u>	<u>Fjorårets</u>
	1635000.00	4216000.00

<u>Sum godtgjørelse til revisor</u>	<u>Årets</u>	<u>Fjorårets</u>
	36564000.00	33492000.00

Note

2

Antall årsverk i regnskapsåret

Virksomheten har hatt følgende antall årsverk:

79.00

Note

Lån og sikkerhetsstillelse til ledende personer og aksjeeiere

Er det gitt lån eller sikkerhetsstillelse til ledende personer: Nei

<u>Omløpsmidler</u>	<u>Startdato</u>	<u>Sluttdato</u>	<u>Endring</u>
---------------------	------------------	------------------	----------------

<u>Skattemessig fremf.undersk.</u>	<u>Startdato</u>	<u>Sluttdato</u>	<u>Endring</u>
------------------------------------	------------------	------------------	----------------



Kortsiktig gjeld Startdato Sluttdato Endring



Deloitte.

Deloitte AS
Sundgaten 119
Postboks 528
NO-5501 Haugesund
Norway

+47 52 70 25 40
www.deloitte.no

Til generalforsamlingen i Euro-Terminal AS

UAVHENGIG REVISORS BERETNING

Konklusjon

Vi har revidert årsregnskapet for Euro-Terminal AS som består av:

- selskapsregnskapet, som består av balanse per 31. desember 2024, resultatregnskap, kontantstrømoppstilling for regnskapsåret avsluttet per denne datoen og noter til årsregnskapet, herunder et sammendrag av viktige regnskapsprinsipper.
- konsernregnskapet, som består av balanse per 31. desember 2024, resultatregnskap, kontantstrømoppstilling for regnskapsåret avsluttet per denne datoen og noter til årsregnskapet, herunder et sammendrag av viktige regnskapsprinsipper.

Etter vår mening

- oppfyller årsregnskapet gjeldende lovkrav,
- gir selskapsregnskapet et rettviseende bilde av selskapets finansielle stilling per 31. desember 2024 og av dets resultater og kontantstrømmer for regnskapsåret avsluttet per denne datoen i samsvar med regnskapslovens regler og god regnskapsskikk i Norge, og
- gir konsernregnskapet et rettviseende bilde av konsernets finansielle stilling per 31. desember 2024 og av dets resultater og kontantstrømmer for regnskapsåret avsluttet per denne datoen i samsvar med regnskapslovens regler og god regnskapsskikk i Norge.

Grunnlag for konklusjonen

Vi har gjennomført revisjonen i samsvar med International Standards on Auditing (ISA-ene). Våre oppgaver og plikter i henhold til disse standardene er beskrevet nedenfor under *Revisors oppgaver og plikter ved revisjonen av årsregnskapet*. Vi er uavhengige av selskapet og konsernet i samsvar med kravene i relevante lover og forskrifter i Norge og International Code of Ethics for Professional Accountants (inkludert internasjonale uavhengighetsstandarder) utstedt av International Ethics Standards Board for Accountants (IESBA-reglene), og vi har overholdt våre øvrige etiske forpliktelser i samsvar med disse kravene. Innhentet revisjonsbevis er etter vår vurdering tilstrekkelig og hensiktsmessig som grunnlag for vår konklusjon.

Øvrig informasjon

Styret (ledelsen) er ansvarlig for informasjonen i årsberetningen. Vår konklusjon om årsregnskapet ovenfor dekker ikke informasjonen i årsberetningen.

I forbindelse med revisjonen av årsregnskapet er det vår oppgave å lese årsberetningen. Formålet er å vurdere hvorvidt det foreligger vesentlig inkonsistens mellom årsberetningen og årsregnskapet og den kunnskap vi har opparbeidet oss under revisjonen av årsregnskapet, eller hvorvidt informasjon i årsberetningen ellers fremstår som vesentlig feil. Vi har plikt til å rapportere dersom årsberetningen fremstår som vesentlig feil. Vi har ingenting å rapportere i så henseende.

Deloitte AS and Deloitte Advokatfirma AS are the Norwegian affiliates of Deloitte NSE LLP, a member firm of Deloitte Touche Tohmatsu Limited, a UK private company limited by guarantee ("DTTL"). DTTL and each of its member firms are legally separate and independent entities. DTTL and Deloitte NSE LLP do not provide services to clients. Please see www.deloitte.com/about to learn more about our global network of member firms.

Deloitte Norway conducts business through two legally separate and independent limited liability companies; Deloitte AS, providing audit, consulting, financial advisory and risk management services, and Deloitte Advokatfirma AS, providing tax and legal services.

Registrert i Foretaksregisteret
Medlemmer av Den norske
Revisorforening
Organisasjonsnummer: 980 211 282



Deloitte.

Uavhengig revisors beretning
Euro-Terminal AS

Basert på kunnskapen vi har opparbeidet oss i revisjonen, mener vi at årsberetningen

- er konsistent med årsregnskapet og
- inneholder de opplysninger som skal gis i henhold til gjeldende lovkrav.

Ledelsens ansvar for årsregnskapet

Ledelsen er ansvarlig for å utarbeide årsregnskapet og for at det gir et rettviseende bilde i samsvar med regnskapslovens regler og god regnskapsskikk i Norge. Ledelsen er også ansvarlig for slik internkontroll som den finner nødvendig for å kunne utarbeide et årsregnskap som ikke inneholder vesentlig feilinformasjon, verken som følge av misligheter eller utilsiktede feil.

Ved utarbeidelsen av årsregnskapet må ledelsen ta standpunkt til selskapets og konsernets evne til fortsatt drift og opplyse om forhold av betydning for fortsatt drift. Forutsetningen om fortsatt drift skal legges til grunn for årsregnskapet så lenge det ikke er sannsynlig at virksomheten vil bli avvirket.

Revisors oppgaver og plikter ved revisjonen av årsregnskapet

Vårt mål er å oppnå betryggende sikkerhet for at årsregnskapet som helhet ikke inneholder vesentlig feilinformasjon, verken som følge av misligheter eller utilsiktede feil, og å avgi en revisjonsberetning som inneholder vår konklusjon. Betryggende sikkerhet er en høy grad av sikkerhet, men ingen garanti for at en revisjon utført i samsvar med ISA-ene, alltid vil avdekke vesentlig feilinformasjon. Feilinformasjon kan oppstå som følge av misligheter eller utilsiktede feil. Feilinformasjon er å anse som vesentlig dersom den enkeltvis eller samlet med rimelighet kan forventes å påvirke de økonomiske beslutningene som brukerne foretar på grunnlag av årsregnskapet.

Som del av en revisjon i samsvar med ISA-ene, utøver vi profesjonelt skjønn og utviser profesjonell skepsis gjennom hele revisjonen. I tillegg:

- identifiserer og vurderer vi risikoen for vesentlig feilinformasjon i årsregnskapet, enten det skyldes misligheter eller utilsiktede feil. Vi utformer og gjennomfører revisjonshandlinger for å håndtere slike risikoer, og innhenter revisjonsbevis som er tilstrekkelig og hensiktsmessig som grunnlag for vår konklusjon. Risikoen for at vesentlig feilinformasjon som følge av misligheter ikke blir avdekket, er høyere enn for feilinformasjon som skyldes utilsiktede feil, siden misligheter kan innebære samarbeid, forfalskning, bevisste utelatelser, uriktige fremstillinger eller overstyring av internkontroll.
- opparbeider vi oss en forståelse av intern kontroll som er relevant for revisjonen, for å utforme revisjonshandlinger som er hensiktsmessige etter omstendighetene, men ikke for å gi uttrykk for en mening om effektiviteten av selskapets og konsernets interne kontroll.
- evaluerer vi om de anvendte regnskapsprinsippene er hensiktsmessige og om regnskapsestimatene og tilhørende noteopplysninger utarbeidet av ledelsen er rimelige.
- konkluderer vi på om ledelsens bruk av fortsatt drift-forutsetningen er hensiktsmessig, og, basert på innhentede revisjonsbevis, hvorvidt det foreligger vesentlig usikkerhet knyttet til hendelser eller forhold som kan skape tvil av betydning om selskapets og konsernets evne til fortsatt drift. Dersom vi konkluderer med at det eksisterer vesentlig usikkerhet, kreves det at vi i revisjonsberetningen henleder oppmerksomheten på tilleggsopplysningene i årsregnskapet, eller, dersom slike tilleggsopplysninger ikke er tilstrekkelige, at vi modifiserer vår konklusjon. Våre konklusjoner er basert på revisjonsbevis innhentet frem til datoen for revisjonsberetningen. Etterfølgende hendelser eller forhold kan imidlertid medføre at selskapet og konsernet ikke kan fortsette driften.



Deloitte.

Uavhengig revisors beretning
Euro-Terminal AS

- evaluerer vi den samlede presentasjonen, strukturen og innholdet i årsregnskapet, inkludert tilleggsopplysningene, og hvorvidt årsregnskapet gir uttrykk for de underliggende transaksjonene og hendelsene på en måte som gir et rettviseende bilde.
- innhenter vi tilstrekkelig og hensiktsmessig revisjonsbevis vedrørende den finansielle informasjonen til enhetene eller forretningsområdene i konsernet for å kunne gi uttrykk for en mening om konsernregnskapet. Vi er ansvarlige for å lede, følge opp og gjennomføre konsernrevisjonen. Vi har eneansvar for vår konklusjon om konsernregnskapet.

Vi kommuniserer med styret blant annet om det planlagte innholdet i og tidspunkt for revisjonsarbeidet og eventuelle vesentlige funn i revisjonen, herunder vesentlige svakheter i intern kontroll som vi avdekker gjennom revisjonen.

Haugesund, 19. mai 2025
Deloitte AS

Magnus Pensgård Gundersen
statsautorisert revisor
(elektronisk signert)



Uavhengig revisors beretning

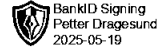
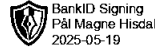
Name Date
Gundersen, Magnus Pensgård 2025-05-19

Identification

 bankID Gundersen, Magnus
Pensgård



This document contains electronic signatures using EU-compliant PAdES - PDF
Advanced Electronic Signatures (Regulation (EU) No 910/2014 (eIDAS))



EURO-TERMINAL AS

Årsberetning 2024

Euro-Terminal AS er et norsk holding selskap for de polske datterselskapene Euro-Terminal Sp.z.o.o, Euro Terminal Wolin Sp. z.o.o. Euro-Terminal Real Estate Sp.z.o.o og Euro Forwarding and Shipping Agency Sp.z.o.o. Datterselskapene driver og eier et havneområde i Swinoujscie i Polen. Virksomheten omfatter drift av terminaler for kjøle- og frysevarer og stykkgoods i havnen, samt utleie av land til industrielle aktører. Havnen ligger ved Østersjøen, i Polens nord-vestlige hjørne. Det er god infrastruktur inn til området som Euro-Terminal disponerer.

Euro-Terminal AS har kontor hos Caiano AS i Haugesund. Morselskapet har ingen ansatte.

Regnskap 2024

Konsernregnskapet er presentert med Euro som presentasjonsvaluta.

Konsernets resultat for året ble et overskudd på TEUR 1 817 mot et overskudd på TEUR 2 266 i 2023. Driftsresultatet før avskrivninger er TEUR 3 451 mot TEUR 5 460 i 2023.

Driftsresultatet er belastet med av- og nedskrivning med TEUR 2 371 mot TEUR 1 998 i 2023.

Skatter er kostnadsført med TEUR 518.

Resultatet for morselskapet ble et overskudd på TNOK 22 250 (TNOK 22 370 i 2023). Morselskapets egenkapital 31.12.24 var TNOK 49 931. Morselskapets frie egenkapital er TNOK 19 834 pr. 31.12.2024. Konsernets bokførte egenkapital pr. 31.12.2024 er TEUR 14 833 mot TEUR 15 286 pr 31.12.2023. Resultatdisponering fremgår av resultatregnskapet. Likviditetsbeholdning 31.12.2024 utgjorde TEUR 7 215 (TEUR 6 949 pr. 31.12.2023) for konsernet. For morselskapet var likviditetsbeholdningen TNOK 47 578 (TNOK 48 952 pr. 31.12.2023).

Samlet kontantstrøm fra operasjonelle aktiviteter utgjorde MEUR 3,7 for konsernet. Differanse mellom kontantstrøm fra drift og driftsresultat er i stor grad valuta.

Regnskapet fremlegges under forutsetning om fortsatt drift.

Virksomheten i 2024

Totale håndterte volumer i 2024 ble redusert med 2 % sammenlignet med 2023. Den største reduksjonen i volum var på prosjektlast, mens volumene av tremasse og aluminium økte sammenlignet med 2023. Inntekt fra fryseler, tørrlager og terminalområde ute var på samme nivå som i 2023. Inntektene fra langtid utleie av land økte med 25 % i 2024 fra 2023. Fra april 2024 startet ropax-service med daglige anløp til/fra Sverige.

Hovedaktørene i Euro-Terminal er kunder innen frossen fisk, RoRo/RoPax, tørrlast og prosjektlaster i tillegg til utleie av land. Terminalen har en stabil kundegruppe.

Selskap strukturen består av eiendoms selskapene Euro-Terminal Real Estate Sp.z.o.o. og Euro Terminal Wolin Sp. z.o.o. samt et drifts selskap, Euro-Terminal Sp.z.o.o. I tillegg eier Euro-Terminal Real Estate Sp.z.o.o. et datterselskap for agentvirksomhet og forwarding (Euro Forwarding and Shipping Agency Sp.z.o.o.).

Selskapets markedsrisiko er knyttet til volumer håndtert gjennom havnen, oppnådd pris på leverte tjenester og aktivitet i Europa. Terminalen har i dag fem satsings områder; -frys/kjø, Roro/RoPax,

EURO-TERMINAL AS
Strandgata 92
5528 Haugesund
Norway

Org. nr.: 977 246 156
Telefon: +47 52 70 90 70



tørriast, prosjekt laster og utleie av land. Med flere satsings områder vil selskapet være mindre sårbar om et av områdene skulle få en tilbakegang.

Selskapet eier et landområde i Wolin på ca 190 mål. Formålet er utvikling av eiendommen for utleie til eksisterende og nye kunder.

Det benyttes i hovedsak flytende rente på pantelån. Selskapet har ingen tap på kundefordringer.

Styret vurderer arbeidsmiljøet i konsernet som godt. Sykefraværet var 4,61 % det siste året (3,53 % i 2023). Til sammenligning var gjennomsnittlig sykefravær i Polen, for den aktuelle bransjen, 7,96 % i 2024. I gjennomsnitt har 81 personer vært ansatt i 2024 (uendret fra 2023).

Selskapet legger stor vekt på at virksomheten til enhver tid skal drives i samsvar med det gjeldende regelverk, både nasjonalt og internasjonalt, og er opptatt av å utvise en proaktiv holdning til løpende regelendringer.

Selskapet forurensrer ikke det ytre miljø mer enn det som er normalt for denne typen virksomhet.

Selskapet har installert og tatt i bruk solcellepaneler på takene til fryselaagrene for å produsere grønn energi til eget bruk. Det skal installeres flere solcellepanel. I 2024 ble 8% av energibehovet produsert av egne solcellepanel. For 2025 og 2026 stipuleres det at henholdsvis 13% og 17% av energibehovet vil produseres av egne solcellepanel.

Det er full likestilling mellom kvinner og menn i konsernet, og i konsernet skal arbeid av lik verdi gi lik lønn. Ved rekruttering, lønnsfastsettelse og opprykk vektlegges kvalifikasjoner uavhengig av kjønn, nasjonalitet eller religion. Tradisjonelt er det imidlertid en overvekt av menn i de operative stillingene i havnen, mens administrative stillinger har en jevn fordeling.

Finansiell risiko

Mor- og datterselskapenes regnskapsvaluta er henholdsvis NOK og PLN. Konsernregnskapet rapporteres i EUR. Konsernets inntekter er hovedsakelig i EUR, mens kostnadene i hovedsakelig er i PLN.

Konsernets gjeld har flytende rente, og det er ikke inngått rentesikringskontrakter. Forfallstruktur for pantegjeld og leasing fremkommer av noter til regnskapet. Styret anser likviditeten i konsernet som god.

Konsernets kredittrisiko relaterer seg i hovedsak til risiko for tap knyttet til kundefordringer og andre fordringer. Kredittrisikoen utgjør ingen vesentlig risiko for konsernet. Konsernet er ikke vesentlig eksponert mot svingninger i markedspriser på råvarer eller finansielle instrumenter.

Fremtidsutsikter

Swinoujscie er i dag en av hoved korridorene inn i Europa ifra nord. Selskapet har kommet langt i arbeidet med videre utvikling av havnen, dette gjør at selskapet nå er i stand til å ta imot mindre containerskip/RoRo/RoPax samt enda større tungløft. Utleie av land ser positivt ut fremover som følge av den strategiske beliggenheten til havneområdet.

Styreansvarsforsikring

Selskapets styre har ikke tegnet forsikring for styrets medlemmer for deres mulige ansvar overfor foretaket og tredjepersoner.

EURO-TERMINAL AS
Strandgata 92
5528 Haugesund
Norway

Org. nr.: 977 246 156
Telefon: +47 52 70 90 70



Aktsomhetsvurdering

Virksomheten er pliktig til å offentliggjøre en redegjørelse for aktsomhetsvurdering i henhold til åpenhetsloven. Denne er publisert på selskapets nettside www.euro-terminal.pl

I styret for
Euro-Terminal AS
19. mai 2025

Eivind Eidesvik
Styrets leder

Arne Møgster

Pål Magne Hisdal

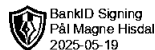
Petter Dragesund

Bernt Eidesvik

Elektronisk signert

EURO-TERMINAL AS
Strandgata 92
5528 Haugesund
Norway

Org. nr.: 977 246 156
Telefon: +47 52 70 90 70



Årsregnskap 2024 Euro-Terminal AS

**Resultatregnskap
Balanse
Kontantstrøm
Noter til regnskapet**

Org.nr.: 977 246 156



Resultatregnskap

Euro-Terminal AS

Note	Driftsinntekter og driftskostnader	2024	2023
	Salgsinntekt	0	59 067
	Annen driftsinntekt	1 542 779	1 516 790
	Sum driftsinntekter	1 542 779	1 575 857
2	Lønnskostnad	262 430	216 790
2	Annen driftskostnad	2 053 018	1 972 122
	Sum driftskostnader	2 315 448	2 188 912
	Driftsresultat	-772 669	-613 056
	Finansinntekter og finanskostnader		
	Inntekt på investering i datterselskap	19 094 138	18 155 827
	Renteinntekt fra foretak i samme konsern	233 014	344 911
	Annen renteinntekt	2 439 130	3 255 987
	Annen finansinntekt	3 803 871	9 033 342
	Rentekostnad til foretak i samme konsern	354 350	0
	Annen rentekostnad	127 671	916 452
	Annen finanskostnad	1 165 341	5 696 847
	Resultat av finansposter	23 922 792	24 176 768
	Resultat før skattekostnad	23 150 123	23 563 713
3	Skattekostnad på resultat	900 171	1 193 676
	Resultat	22 249 952	22 370 037
4	Årsresultat	22 249 952	22 370 037
	Overføringer		
	Avsatt til utbytte	24 078 070	21 068 311
	Overført annen egenkapital	1 828 118	-1 301 726
	Sum overføringer	22 249 952	22 370 037



Balanse

Euro-Terminal AS

Note	Eiendeler	2024	2023
	Anleggsmidler		
	Immaterielle eiendeler		
3	Utsatt skattefordel	0	709 325
	Sum immaterielle eiendeler	0	709 325
	Finansielle driftsmidler		
5	Investeringer i datterselskap	26 620 459	26 620 459
	Sum finansielle anleggsmidler	26 620 459	26 620 459
	Sum anleggsmidler	26 620 459	27 329 784
	Omløpsmidler		
	Fordringer		
	Andre kortsiktige fordringer	2 757	879
	Sum fordringer	2 757	879
6	Bankinnskudd, kontanter o.l.	47 578 015	48 952 188
	Sum omløpsmidler	47 580 773	48 953 068
	Sum eiendeler	74 201 231	76 282 851



Balanse

Euro-Terminal AS

Note	Egenkapital og gjeld	2024	2023
	Innskutt egenkapital		
7, 8	Aksjekapital	30 097 587	30 270 797
	Egne aksjer	0	-500
	Overkurs	19 833 887	23 651 056
	Sum innskutt egenkapital	49 931 474	53 921 353
	Opptjent egenkapital		
	Annen egenkapital	0	1 292 439
	Sum opptjent egenkapital	0	1 292 439
4	Sum egenkapital	49 931 474	55 213 792
	Gjeld		
	Kortsiktig gjeld		
	Leverandørgjeld	841	748
3	Betalbar skatt	190 846	0
	Utbytte	24 078 070	21 068 311
	Sum kortsiktig gjeld	24 269 757	21 069 059
	Sum gjeld	24 269 757	21 069 059
	Sum egenkapital og gjeld	74 201 231	76 282 851

19.05.2025
Styret i Euro-Terminal AS

Eivind Eidesvik
styreleder

Arne Møgster
styremedlem

Pål Magne Hisdal
styremedlem

Petter Dragesund
styremedlem

Bernt Eidesvik
styremedlem



Kontantstrømoppstilling

Euro-Terminal AS

	2024	2023
Kontantstrømmer fra operasjonelle aktiviteter		
Resultat før skattekostnad	23 150 123	23 563 713
Endring i leverandørgjeld	93	89
Endring i andre tidsavgrensingsposter	-1 878	1 684
Netto kontantstrøm fra operasjonelle aktiviteter	23 148 338	23 565 486
Kontantstrømmer fra finansieringsaktiviteter		
Endring i konserngjeld/fordring	0	15 311 829
Utbetalinger av utbytte	-21 068 311	-18 162 691
Kjøp av egne aksjer	-3 454 200	-10 000
Netto kontantstrøm fra finansieringsaktiviteter	-24 522 511	-2 860 862
Netto endring i kontanter og kontantekvivalenter	-1 374 173	20 704 624
Beh. av kont. og kontantekvivalenter ved per. begynnelse	48 952 188	28 247 564
Beh. av kont. og kontantekvivalenter ved per. slutt	47 578 015	48 952 188



NOTER TIL REGNSKAPET FOR 2024

Regnskapsprinsipper

Årsregnskapet er satt opp i samsvar med regnskapslovens bestemmelser og god regnskapsskikk.

Bruk av estimater

I utarbeidelse av årsregnskapet har man brukt estimater og forutsetninger som har påvirket resultatregnskapet og verdsettelsen av eiendeler og gjeld, samt usikre eiendeler og forpliktelser på balansedagen i henhold til god regnskapsskikk. Områder som i stor grad inneholder slike skjønsmessige vurderinger, høy grad av kompleksitet, eller områder hvor forutsetninger og estimater er vesentlige for årsregnskapet, er beskrevet i notene.

Valuta

Transaksjoner i utenlandsk valuta omregnes til kursen på transaksjonstidspunktet. Pengeposter i utenlandsk valuta omregnes til norske kroner ved å benytte balansedagens kurs. Ikke-pengeposter som måles til historisk kurs uttrykt i utenlandsk valuta, omregnes til norske kroner ved å benytte valutakursen på transaksjonstidspunktet. Ikke-pengeposter som måles til virkelig verdi uttrykt i utenlandsk valuta, omregnes til valutakursen fastsatt på måletidspunktet. Valutakursendringer resultatføres løpende i regnskapsperioden under andre finansposter.

Inntekter

Inntektsføring ved salg av varer skjer på leveringstidspunktet. Tjenester inntektsføres etter hvert som de leveres. Inntekter fra salg av tjenester og langsiktige tilvirkingsprosjekter (anleggskontrakter) resultatføres i takt med prosjektets fullføringsgrad, når utfallet av transaksjonen kan estimeres på en pålitelig måte. Når transaksjonens utfall ikke kan estimeres pålitelig, vil kun inntekter tilsvarende påløpte prosjektkostnader inntektsføres. I den perioden det blir identifisert at et prosjekt vil gi et negativt resultat, vil det estimerte tapet på kontrakten bli resultatført i sin helhet.

Skatt

Skattekostnaden i resultatregnskapet omfatter både periodens betalbare skatt og endring i utsatt skatt. Utsatt skatt er beregnet med 22 % på grunnlag av de midlertidige forskjeller som eksisterer mellom regnskapsmessige og skattemessige verdier, samt ligningsmessig underskudd til fremføring ved utgangen av regnskapsåret. Skatteøkende og skattereduserende midlertidige forskjeller som reverserer eller kan reverseres i samme periode er utlignet og nettoført. Netto utsatt skattefordel balanseføres i den grad det er sannsynlig at denne kan bli utnyttet.

Klassifisering og vurdering av anleggsmidler

Anleggsmidler omfatter eiendeler bestemt til varig eie og bruk. Anleggsmidler er vurdert til anskaffelseskost, fratrukket avskrivninger og nedskrivninger. Langsiktig gjeld balanseføres til nominelt beløp på transaksjonstidspunktet.

Varige driftsmidler balanseføres og avskrives over driftsmidlets økonomiske levetid. Vesentlige driftsmidler som består av flere betydelige komponenter med ulik levetid er dekomponert med ulik avskrivningstid for de ulike komponentene. Direkte vedlikehold av driftsmidler kostnadsføres løpende under driftskostnader, mens påkostninger eller forbedringer tillegges driftsmidlets kostpris og avskrives i takt med driftsmidlet. Varige driftsmidler nedskrives til gjenvinnbart beløp ved verdifall som forventes ikke å være forbigående. Gjenvinnbart beløp er det høyeste av netto salgsverdi og verdi i bruk. Verdi i bruk er nåverdi av fremtidige kontantstrømmer knyttet til eiendelen. Nedskrivningen reverseres når grunnlaget for nedskrivningen ikke lenger er til stede.

Klassifisering og vurdering av omløpsmidler

Omløpsmidler og kortsiktig gjeld omfatter normalt poster som forfaller til betaling innen ett år etter balansedagen, samt poster som knytter seg til varekretsløpet. Omløpsmidler vurderes til laveste verdi av anskaffelseskost og virkelig verdi. Kortsiktig gjeld balanseføres til nominelt beløp på transaksjonstidspunktet.

Datterselskap og tilknyttet selskap

Datterselskap og tilknyttede selskaper vurderes etter kostmetoden i selskapsregnskapet. Investeringen er vurdert til anskaffelseskost for aksjene med mindre nedskrivning har vært nødvendig. Det er foretatt nedskrivning til virkelig verdi når verdifall skyldes årsaker som ikke kan forventes å være forbigående og det må anses nødvendig etter god regnskapsskikk. Nedskrivninger er reversert når grunnlaget for nedskrivning ikke lenger er til stede.



NOTER TIL REGNSKAPET FOR 2024

Utbytte, konsernbidrag og andre utdelinger fra datterselskap er inntektsført samme år som det er avsatt i givers regnskap. Overstiger utbytte / konsernbidraget andelen av opptjent resultat etter anskaffelsestidspunktet, representerer den overskytende del tilbakebetaling av investert kapital, og utdelingene er fratrukket investeringens verdi i balansen til morselskapet.

Fordringer

Kundefordringer og andre fordringer oppføres til pålydende etter fradrag for avsetning til forventet tap. Avsetning til tap gjøres på grunnlag av en individuell vurdering av de enkelte fordringene. For øvrige kundefordringer utføres en uspesifisert avsetning for å dekke forventet tap på krav.

Kontantstrømoppstilling

Kontantstrømoppstillingen er utarbeidet etter den indirekte metoden. Kontanter og kontantekvivalenter omfatter kontanter, bankinnskudd og andre kortsiktige, likvide plasseringer.

Note 2 Lønnskostnader og ytelser, godtgjørelser til daglig leder, styret og revisor

Lønnskostnader

Det er ingen ansatte i selskapet.
Styregodtgjørelse ekskl. arbeidsgiveravgift er kostnadsført med kr 230 000 i 2024.

Pensjonsforpliktelser

Selskapet er ikke pliktig til å ha tjenestepensjonsordning etter lov om obligatorisk tjenestepensjon.

Revisor

Kostnadsført revisjonshonorar for 2024 utgjør kr 82 680 eks mva.

Caiano Management AS har hatt forretningsføreransvaret for selskapet. Avtalen er inngått på markedsmessige betingelser. Honorar for 2024 utgjør totalt kr 1 693 837.

Note 3 Skatt

Årets skattekostnad	2024	2023
Resultatført skatt på ordinært resultat:		
Betalbar skatt	190 846	0
Endring i utsatt skatt	709 325	1 193 676
Skattekostnad ordinært resultat	900 171	1 193 676

Skattepliktig inntekt:		
Resultat før skatt	23 150 123	23 563 713
Permanente forskjeller	-19 058 437	-18 137 913
Anvendelse av fremførbart underskudd	-3 224 203	-5 425 800
Skattepliktig inntekt	867 483	0

Betalbar skatt i balansen:		
Betalbar skatt på årets resultat	190 846	0
Sum betalbar skatt i balansen	190 846	0

Skatteeffekten av midlertidige forskjeller som har gitt opphav til utsatt skatt og utsatte skattefordeler, spesifisert på typer av midlertidige forskjeller

	2024	2023	Endring
Akkumulert fremførbart underskudd	0	-3 224 203	-3 224 203
Grunnlag for utsatt skattefordel	0	-3 224 203	-3 224 203



NOTER TIL REGNSKAPET FOR 2024

Utsatt skattefordel (22 %)	0	-709 325	-709 325
----------------------------	---	----------	----------

Note 4 Egenkapital

	Aksjekapital	Egne aksjer	Overkurs	Annen egenkapital	Sum egenkapital
Pr. 31.12.2023	30 270 797	-500	23 651 056	1 292 439	55 213 792
Pr 01.01.2024	30 270 797	-500	23 651 056	1 292 439	55 213 792
Årets resultat				22 249 952	22 249 952
Sletting egne aksjer	-173 210	173 210			0
Kjøp egne aksjer		-172 710		-3 281 490	-3 454 200
Avsatt utbytte				-24 078 070	-24 078 070
Overføring fra AEK til overkurs			-3 817 169	3 817 169	0
Pr 31.12.2024	30 097 587	0	19 833 887	0	49 931 474

Note 5 Aksjer i datterselskap

Selskap	Sted/land	Ansk. tidspunkt	Eierandel i %	Verdi i balansen TNOK*
Euro Terminal Real Estate Ltd	Swinoujscie, Polen	14.09.2009	100 %	26 613
Euro Terminal Ltd	Swinoujscie, Polen	21.06.2011	80 %	8
Totalt				26 621

* Bokført verdi i selskapsregnskapet per. 31. desember 2024 (kostmetoden).

Euro Terminal Real Estate Ltd eier de resterende 20% av aksjene i Euro Terminal Ltd.

Note 6 Valuta

Pengeposter i utenlandsk valuta pr 31.12.2024 er omregnet til dagskurs.

Note 7 Aksjekapital

Aksjekapitalen i Euro-Terminal AS pr. 31.12.2024 består av:

	Antall	Pålydende	Bokført
Ordinære aksjer	30 097 587	1,00	30 097 587
Sum		1,00	30 097 587



NOTER TIL REGNSKAPET FOR 2024

Note 8 Aksjonærstruktur

De største aksjonærene i Euro Terminal AS pr. 31.12.2024 er:

Aksjonær	Antall aksjer	Eierandel
Caiano Maritime AS	18 582 060	61,7%
Austevoll Seafood ASA	4 897 290	16,3%
Stolt-Nielsen Norway AS	2 563 223	8,5%
Jahatt AS	1 500 000	5,0%
EGD Holding AS	898 880	3,0%
Crown Hill Chartering A/S	850 000	2,8%
A. Beyer Eiendom AS	311 264	1,0%
Totalt antall aksjer >1%	29 291 453	97,3%
Sum øvrige aksjer	806 134	2,7%
Totalt antall aksjer	30 097 587	100,0%

Det er totalt 19 aksjonærer i selskapet pr. 31.12.2024.

Aksjer eiet av styremedlemmer

Selskapets styre eier følgende aksjer pr. 31.12.2024. Tallene inkluderer aksjer eiet av nærmeste familie, og aksjer indirekte eiet gjennom selskaper hvor styremedlemmet er kontrollerende eier.

	Antall aksjer	Aksjonær
Eivind Eidesvik og Bernt Eidesvik	18 582 060	Caiano Maritime AS
Eivind Eidesvik	252 339	Skåretreboen AS
Arne Møgster	4 897 290	Austevoll Seafood AS
Pål Magne Hisdal	850 000	Crown Hill Chartering AS
Bernt Eidesvik	40 000	Torei AS



BankID Signing
Arne Møgster
2025-05-19

BankID Signing
Eivind Eidesvik
2025-05-19

BankID Signing
Bernt Eidesvik
2025-05-19

BankID Signing
Pål Magne Hisdal
2025-05-19

BankID Signing
Petter Dragesund
2025-05-19

EURO-TERMINAL AS

KONSERNREGNSKAP 2024



EURO-TERMINAL KONSERNET

RESULTATREGNSKAP (EUR 1000)	Note	2024	2023
DRIFTSINNETEKTER			
Salgsinntekter		13 608	12 596
Salgsgevinst ved salg av driftsmidler			74
Sum driftsinntekter		13 609	12 669
DRIFTSKOSTNADER			
Lønnskostnader	2)	-3 189	-2 878
Andre driftskostnader	3)	-4 598	-4 332
Avskrivninger	5)	-2 370	-2 001
Nedskrivninger		-1	3
Sum driftskostnader		-10 157	-9 207
DRIFTSRESULTAT		3 451	3 462
EBITDA		5 822	5 460
FINANSINNETEKTER OG -KOSTNADER			
Resultat fra datterselskaper			
Nedskrivning fordring datterselskap			
Rente- og garantiinntekter konsern		20	14
Andre renteinntekter		220	285
Agio(Disagio)		49	599
Garantikostnader konsern		-98	-93
Rentekostnader		-1 124	-939
Andre finansposter		-184	-177
Sum finansposter		-1 117	-311
RESULTAT FØR SKATTER		2 335	3 151
Skatter	13)	-518	-885
ÅRETS RESULTAT		1 817	2 266



EURO-TERMINAL KONSERNET

BALANSE PR 31.12. (EUR 1000)		31.12.2024	31.12.2023
EIENDELER			
ANLEGGSMIDLER			
Utsatt skattefordel	13)		2
Bygninger og tomt	5)	25 338	25 818
Øvrige driftsmidler	5, 14)	8 002	7 967
Sum anleggsmidler		33 341	33 787
OMLØPSMIDLER			
Kundefordringer		1 759	1 269
Varelager		16	17
Andre kortsiktige fordringer		292	405
Bankinnskudd og kontanter	8)	7 215	6 949
Sum omløpsmidler		9 282	8 640
SUM EIENDELER		42 622	42 427
EGENKAPITAL OG GJELD			
EGENKAPITAL			
Aksjekapital	10,11)	3 679	3 679
Egne aksjer			
Overkurs		5 356	5 356
Sum innbetalt egenkapital		9 035	9 035
Annen egenkapital		5 798	6 251
Sum egenkapital	9)	14 833	15 286
AVSETNING FOR FORPLIKTELSE			
Utsatt skatt	13)	169	
Sum avsetning for forpliktelser		169	
LANGSIKTIG GJELD			
Pantegjeld	6,7)	19 600	19 265
Aksjonærlån			
Annen langsiktig gjeld	14)	3 794	3 509
Sum langsiktig gjeld		23 394	22 774
KORTSIKTIG GJELD			
Kreditorer		967	846
Avsatt utbytte	9)	2 041	1 874
Annen kortsiktig gjeld	14)	1 217	1 646
Sum kortsiktig gjeld		4 226	4 367
SUM EGENKAPITAL OG GJELD		42 622	42 427

19. mai 2025
I styret for Euro-Terminal AS

Eivind Eidesvik
Styreleder

Bernt Eidesvik

Pål Magne Hisdal

Petter Dragesund

Arne Møgster

elektronisk signert



EURO-TERMINAL KONSERNET

KONTANTSTRØMSANALYSE (EUR 1000)	KONSERN	
	2024	2023
KONTANTSTRØMMER FRA OPERASJONELLE AKTIVITETER		
Resultat før skattekostnad	2 335	3 151
Av- og nedskrivninger	2 371	1 998
Urealisert agio	-28	-3
Betalbar skatt		
Endring i andre tidsavgrensningsposter	-966	667
Endring i EK		
Nto kontantstrøm fra operasjonelle aktiviteter	3 711	5 814
KONTANTSTRØMMER FRA INVESTERINGSAKTIVITETER		
Netto endring investering i driftsmidler	-1 926	-7 076
Investering i datterselskap	0	-1 288
Nto kontantstrøm fra investeringsaktiviteter	-1 926	-8 364
KONTANTSTRØMMER FRA FINANSIERINGSAKTIVITETER		
Innbetalinger ved opptak av ny langsiktig gjeld	2 196	3 755
Utbetaling ved nedbetaling av langsiktig gjeld	-1 833	-1 510
Emisjon	0	0
Utbetalt utbytte	-1 874	-1 728
Kjøp av egne aksjer	-293	-1
Endring i annen langsiktig gjeld	285	185
Nto kontantstrøm fra finansieringsaktiviteter	-1 519	701
NETTO ENDRING I LIKVIDER GJENNOM PERIODEN	266	-1 849
LIKVIDITETSBEHOLDNING PR. 1/1	6 949	8 797
LIKVIDITETSBEHOLDNING PR. 31/12	7 215	6 949



EURO-TERMINAL KONSERNET

NOTE 1 REGNSKAPSPRINSIPPER

Årsregnskapet er satt opp i samsvar med regnskapslovens bestemmelser og god regnskapsskikk.

Konsolideringsprinsipper

Konsernregnskapet omfatter i tillegg til morselskapet Euro Terminal AS, datterselskapene Euro Terminal Real Estate Sp. z.o.o., Euro Forwarding & Shipping Agency Sp z.o.o Ltd, Euro Terminal Sp. z.o.o. og Wolin Sp. z.o.o.

Konsernregnskapet utarbeides etter ensartede prinsipper, ved at datterselskapene følger de samme regnskapsprinsipper som morselskapet. Vesentlige interne transaksjoner, fordringer og gjeld elimineres.

Kjøp av datterselskaper er eliminert i konsernregnskapet etter oppkjøpsmetoden. Dette innebærer at det oppkjøpte selskapets eiendeler og gjeld vurderes til virkelig verdi på kjøpstidspunktet, og eventuell merpris utover dette klassifiseres som goodwill.

Regnskapsvaluta, presentasjonsvaluta og omregning ved konsolidering

Regnskapsvaluta i morselskapet er norske kroner (NOK). I datterselskapene er regnskapsvaluta zloty (PLN), men det er vurdert slik at funksjonell er Euro (EUR).

Presentasjonsvaluta for konsernregnskapet er Euro (EUR)

Ved konsolidering er resultatregnskapene omregnet til gjennomsnittskurs for regnskapsåret. Balansene er omregnet til balansedagens kurs. Omregningsdifferanser er ført direkte mot egenkapitalen.

Eiendeler og gjeld i utenlandsk valuta

Pengeposter i utenlandsk valuta er vurdert etter balansedagens kurs.

Klassifisering og vurdering av balanseposter

Eiendeler bestemt til varig eie eller bruk er klassifisert som anleggsmidler. Andre eiendeler er klassifisert som omløpsmidler. Fordringer som skal tilbakebetales innen et år er klassifisert som omløpsmidler.

Ved klassifisering av kortsiktig og langsiktig gjeld er tilsvarende kriterier lagt til grunn.

Omløpsmidler er vurdert til laveste av anskaffelseskost og virkelig verdi.

Anleggsmidler vurderes til anskaffelseskost, men nedskrives til gjenvinnbart beløp dersom dette er lavere enn bokført verdi, og verdifallet forventes ikke å være forbigående. Anleggsmidler med begrenset økonomisk levetid avskrives planmessig.

Annen langsiktig gjeld og kortsiktig gjeld er vurdert til pålydende beløp.

Varige driftsmidler

Varige driftsmidler balanseføres og avskrives over driftsmidlets levetid. Det beregnes ikke avskrivning av residualverdien. Direkte vedlikehold av driftsmidler kostnadsføres løpende som driftskostnader, mens påkostninger og utbedringer tillegges driftsmidlets kostpris og avskrives i takt med driftsmidlet.

Fordringer

Kundefordringer og andre fordringer er oppført i balansen til pålydende etter fradrag for avsetninger til forventet tap. Avsetning til tap gjøres på grunnlag av individuelle vurderinger av de enkelte fordringene.

Bankinnskudd og kontanter

Bankinnskudd og kontanter omfatter kontanter, bankinnskudd og andre kortsiktige likvide plasseringer.

Inntekter

Inntekt regnskapsføres når den er opptjent, altså når krav på vederlag oppstår. Dette skjer når tjenesten ytes, i takt med at arbeidet utføres. Inntektene regnskapsføres med verdien av vederlaget på transaksjonstidspunktet.

Kostnader

Kostnader regnskapsføres som hovedregel i samme periode som tilhørende inntekt. I de tilfeller det ikke er en klar sammenheng mellom utgifter og inntekter fastsettes fordelingen etter skjønsmessige kriterier.

Øvrige unntak fra sammenstillingsprinsippet er angitt der det er aktuelt.



EURO-TERMINAL KONSERNET

NOTE 1 REGNSKAPSPRINSIPPER - fortsettelse

Skatter

Skattekostnaden sammenstilles med regnskapsmessig resultat før skatt. Skatt knyttet til egenkapitaltransaksjoner er ført mot egenkapitalen. Skattekostnaden består av betalbar skatt (skatt på årets direkte skattepliktige inntekt) og endring i netto utsatt skatt. Utsatt skatt og utsatt skattefordel er presentert netto i balansen. Det er bare ført opp utsatt skattefordel knyttet til de reduserende midlertidige forskjeller som vurderes som sannsynlig å benytte.

Leieavtaler

Driftsmidler som i det vesentlige overfører økonomisk risiko og kontroll til selskapet (finansiell leasing), balanseføres under varige driftsmidler, og tilhørende leieforpliktelse medtas som forpliktelse under balanseføres under varige driftsmidler, og tilhørende leieforpliktelse medtas som forpliktelse under ett år presenteres som annen kortsiktig gjeld.

Driftsmiddelet avskrives planmessig, og forpliktelsen reduseres med betalt leie etter fradrag for rentekostnad.

Segment

Konsernet leverer utelukkende tjenester innenfor terminalvirksomhet og er lokalisert i Swinoujscie i Polen. Konsernet har således et segment og dermed ingen separat segmentrapportering.

Kontantstrømoppstilling

Kontantstrømoppstilling utarbeides etter indirekte metode.

Presentasjon og funksjonell valuta er Euro.

NOTE 2 LØNSKOSTNADER, GODTGJØRELSE TIL DAGLIG LEDER, STYRET, m.fl. (EUR 1000)

	2024	2023
Lønninger	2 296	1 835
Sosiale kostnader	794	737
Andre personalkostnader	99	306
Sum	3 189	2 878

Gjennomsnittlig antall årverk	81	81
-------------------------------	----	----

Morselskapet har ingen ansatte og er følgelig ikke pliktig til å ha tjenestepensjonsordning etter lov om obligatorisk tjenestepensjon. Datterselskapet i Polen har ingen pensjonsordning for sine ansatte.

Lønn og andre godtgjørelser til daglig leder i datterselskapet utgjør EUR 89 989 i 2024.

Det er utbetalt EUR 19 500 i godtgjørelse til styret.

Godtgjørelse til revisor er i 2024 kostnadsført med:

ordinært honorar	€	34 929
andre tjenester	€	1 635

NOTE 3 ANDRE DRIFTSKOSTNADER (EUR 100)

	2024	2023
Vedlikehold	557	579
Eiendomsskatter	1 150	756
Energikostnader	1 699	1 831
Innleie av utstyr og tjenester	133	121
Forsikringer	138	121
Administrasjon	184	168
Andre kostnader	737	755
Sum	4 598	4 332



EURO-TERMINAL KONSERNET

NOTE 4 VALUTA

Pengeposter i utenlandsk valuta er per 31.12 er omregnet til dagskurs.

Ved konsolideringen er poster i resultatregnskapet til konsoliderte selskaper omregnet til EUR ved å benytte gjennomsnittskurs, mens poster i balansen er omregnet til dagskurs.

Benyttede kursar er:	Gj.snitt 2024	31.12.2024	Gj.snitt 2023	31.12.2023
PLN/NOK	2,700	2,759	2,518	2,590
EUR/NOK	11,628	11,795	11,421	11,241
EUR/PLN	4,306	4,275	4,536	4,339

NOTE 5 VARIGE DRIFTSMIDLER (EUR 1000)

Konsern	Bygning, tomt, og oppmudring	Maskiner og utstyr	Øvrige driftsmidler	Sum
Anskaffelseskost 1/1	38 065	13 959	1 633	53 657
Tilgang	804	1 340	(216)	1 928
Avgang	-	-	-	-
Anskaffelseskost 31/12	38 869	15 299	1 417	55 585
Avskrivninger 1/1	(12 247)	(7 352)	(269)	(19 874)
Årets avskrivninger	(1 277)	(989)	(104)	(2 371)
Avgang av-/nedskrivninger	-	-	-	-
Avskrivninger 31/12	(13 524)	(8 341)	(373)	(22 245)
Bokført verdi 31/12	25 345	6 959	1 044	33 341
Avskrivningsmetode	Lineær	Lineær	Lineær	
Avskrivningssats	1 - 10%	3 - 20%	3 - 20%	

NOTE 6 LANGSIKTIG GJELD (EUR 1000)

Konsernet har følgende langsiktig lån fra kredittinstitusjoner;

	Valuta	Lånebeløp 31.12.2024	31.12.2023		
Pantelån	EUR	19 600	19 265		
Forfallsstruktur år		2025	2026	2027	2028
Avdrag		1 806	1 806	15 064	960

NOTE 7 PANTSTILLELSER (EUR 1000)

Bokført verdi av gjeld sikret ved pant

	2024	2023
Langsiktig lån	19 600	19 265
Bokført verdi av pantsatte eiendeler		
	2024	2023
Bygninger og tomt	25 338	25 818
Øvrige driftsmidler	8 002	7 967
Sum	33 341	33 785



EURO-TERMINAL KONERNET

NOTE 8 SPERRET BANKINNSKUDD

Datterselskapet Euro Forwarding and Shipping Agency Sp. z.o.o. har et sperret bankinnskudd på PLN 300.000 som vedrører med tollgaranti. Forøvrig har konsernet ingen sperrede bankkonti.

NOTE 9 EGENKAPITAL (EUR 1000)

Konsern	Aksjekapital	Overkurs	Annen EK	Sum
Balanse 01.01	3 679	5 356	6 251	15 286
Kjøp egne aksjer			-293	-293
Omregningsdifferanse/føringer mot egenkapital			100	100
Tilleggsutbytte				
Avsatt utbytte			-2 076	-2 076
Årets resultat			1 817	1 817
Balanse 31.12	3 679	5 356	5 798	14 833

NOTE 10 AKSJEKAPITAL

Selskapets aksjekapital utgjør NOK 30 097 587 fordelt på 30 097 587 aksjer pålydende NOK 1,- pr aksje. Aksjene består av en aksjeklasse, og alle aksjene har lik stemmerett.

NOTE 11 AKSJONÆRSTRUKTUR

De største aksjonærene i Euro Terminal AS pr. 31.12.2024

Aksjonær	Antall aksjer	Eierandel
Caiano Maritime AS	18 582 060	61,7 %
Austevoll Seafood ASA	4 897 290	16,3 %
Stolt-Nielsen Norway AS	2 563 223	8,5 %
Jahatt AS	1 500 000	5,0 %
EGD Holding AS	898 880	3,0 %
Crown Hill Chartering AS	850 000	2,8 %
A. Beyer Eiendom AS	311 264	1,0 %
Totalt antall aksjer>1%	29 602 717	98,4 %
Sum øvrige aksjer	494 870	1,6 %
Totalt antall aksjer	30 097 587	100,0 %

Det er totalt 19 aksjonærer i selskapet pr. 31.12.2024.

AKSJER EIET AV STYREMEDLEMMER

Selskapets styre eier følgende aksjer pr. 31.12.2024. Tallene inkluderer aksjer eiet av nærmeste familie, og aksjer indirekte eiet gjennom selskaper hvor styremedlemmet er kontrollerende eier.

	Antall aksjer	Aksjonær
Eivind Eidesvik og Bernt Eidesvik	18 582 060	Caiano Maritime AS
Eivind Eidesvik	252 339	Skåretreboen AS
Bernt Eidesvik	40 000	Torei AS
Arne Møgster	4 897 290	Austevoll Seafood AS
Pål Magne Hisdal	850 000	Crown Hill Chartering AS

NOTE 12 NÆRSTÅENDE PARTER

Caiano Management AS, som er søsterselskap til Caiano Maritime AS, har hatt forretningsføreransvaret. Avtalen er inngått på markedsmessige betingelser. Honorar for 2024 utgjør totalt € 139 279



EURO-TERMINAL KONSERNET

NOTE 13	SKATTER (EUR 1000)	Norge		Polen	
		2024	2023	2024	2023
	Årets skattekostnad				
	Betalbar skatt på årets resultat	-16		-324	
	Endring i balanseført utsatt skatt	-61	-105	-117	-781
	Sum skattekostnad	<u>-77</u>	<u>-105</u>	<u>-440</u>	<u>-781</u>
	Skattepliktig resultat				
	Resultat før skatter	1 991	2 063		
	Permanente forskjeller	-1 639	-1 588		
	Endring midlertidige forskjeller	-277			
	Skattepliktig resultat	<u>75</u>	<u>475</u>		
	Midlertidige forskjeller				
	Varige driftsmidler og leasing				
	Underskudd til fremføring		-287		
	Netto midlertidige forskjeller		<u>-287</u>		
	Skattesats	22 %	22 %	19 %	19 %
	Utsatt skatt/Utsatt skattefordel (-)		-63		
	Balanseført utsatt skattefordel		<u>-63</u>		<u>61</u>

NOTE 14	FINANSIELL LEASING	2024	2023		
	Bokført verdi av leasede driftsmidler	6 151	5 946		
	Bokført verdi av leasingforpliktelse, langsiktig gjeld	3 517	3 218		
	Bokført verdi av leasingforpliktelse, kortsiktig gjeld	901	1 231		
	Forfallsstruktur leasingforpliktelse	Innen 1 år	2 til 5 år	Senere enn 5 år	Sum
	Leasingbetalinger	901	2 620	897	4 418

NOTE 15 FINANSIELL RISIKO

Konsernet blir gjennom sin virksomhet eksponert for finansiell risiko i form av markedsrisiko (herunder renterisiko, valutarisiko, og prisisiko), likviditetsrisiko, og kredittisiko.

Markedsrisiko

Endringer i markedspriser gir grunnlag for tre typer risiko: renterisiko, valutarisiko, og prisisiko.

Renterisiko

Konsernet er eksponert for renterisiko gjennom at renter på all har flytende rente. Det er ikke inngått kontrakter for å redusere denne risikoen.

Valutarisiko

Morselskapets og datterselskapets regnskapsvaluta er henholdsvis NOK og PLN. Konsernet er således eksponert for valutarisiko gjennom gjeld og driftsinntekter i utenlandsk valuta.

Konsernets pantegjeld er i EUR (se note 6).

Konsernets inntekter er i hovedsak i EUR, mens konsernets kostnader i hovedsak påløper i PLN.

Prisisiko

Konsernet er ikke vesentlig eksponert mot svingninger i markedspriser på råvarer eller finansielle instrumenter.

Kredittisiko

Kredittisiko i konsernet relaterer seg i hovedsak til risiko for tap knyttet til kundefordringer og andre fordringer. Kredittisikoen utgjør ingen vesentlige risiko for konsernet.

Likviditetsrisiko

Likviditetsrisiko er risikoen for at konsernet ikke vil være i stand til å innfri sine finansielle forpliktelser etter hvert som de forfaller til betaling. Selskapets vesentlige finansielle vedrører forpliktelser av pantegjeld og leasingforpliktelser. Forfallsstrukturen på disse er presentert i henholdsvis note 6 og note 14.