



ÅRSREGNSKAPET FOR REGNSKAPSÅRET 2024 - GENERELL INFORMASJON

Enheten

Organisasjonsnummer:	920 776 957
Organisasjonsform:	Aksjeselskap
Foretaksnavn:	JABL HOLDING AS
Forretningsadresse:	Friheim 53D 4047 HAFRSFJORD

Regnskapsår

Årsregnskapets periode:	01.01.2024 - 31.12.2024
-------------------------	-------------------------

Konsern

Morselskap i konsern:	Ja
Konsernregnskap lagt ved:	Nei

Regnskapsregler

Regler for små foretak benyttet:	Ja
Benyttet ved utarbeidelsen av årsregnskapet til selskapet:	Regnskapslovens alminnelige regler

Årsregnskapet fastsatt av kompetent organ

Bekreftet av representant for selskapet:	Jebb Peria
Dato for fastsettelse av årsregnskapet:	02.06.2025

Grunnlag for avgivelse

År 2024: Årsregnskapet er elektronisk innlevert
År 2023: Tall er hentet fra elektronisk innlevert årsregnskap fra 2024

Det er ikke krav til at årsregnskapet m.v. som sendes til Regnskapsregisteret er undertegnet. Kontrollen på at dette er utført ligger hos revisor/enhetens øverste organ. Sikkerheten ivaretas ved at innsender har rolle/rettighet for innsending av årsregnskapet via Altinn, og ved at det bekreftes at årsregnskapet er fastsatt av kompetent organ.

Brønnøysundregistrene, 11.06.2025



Resultatregnskap

Beløp i: NOK	Note	2024	2023
RESULTATREGNSKAP			
Salgsinntekt	1		
Kostnader			
Lønnskostnad	2		
Annen driftskostnad		21 397	21 312
Sum kostnader		21 397	21 312
Driftsresultat		-21 397	-21 312
Finansinntekter og finanskostnader			
Inntekt på investering i datterselskap	3	1 021 821	1 698 622
Renteinntekt fra foretak i samme konsern	4		63 874
Annen finansinntekt	3		
Verdiøkning markedsbaserte omløpsmidler	3		
Sum finansinntekter		1 021 821	1 762 496
Verdireduksjon markedsbaserte omløpsmidler	3		
Nedskrivning av finansielle eiendeler	3		
Nedskrivning av andre finansielle anleggsmidler	3	-1 000 018	1 000 018
Annen rentekostnad		801	290
Annen finanskostnad	3	1 000 018	
Sum finanskostnader		801	1 000 308
Netto finans		1 021 020	762 189
Resultat før skattekostnad		999 623	740 877
Skattekostnad på resultat	5		60 173
Årsresultat	6	999 623	680 704
Årsresultat etter minoritetsinteresser		999 623	680 704
Totalresultat		999 623	680 704
Overføringer og disponeringer			
Avsatt til fond for vurderingsforskjeller	6		



Resultatregnskap

Beløp i: NOK	Note	2024	2023
Overført fra annen innskutt egenkapital	6		
Ordinært utbytte	6, 6, 6		1 000 000
Konsernbidrag	6		
Avgitt konsernbidrag	6		
Udekket tap	6, 6		
Avsatt til annen egenkapital	6	999 623	
Overført fra annen egenkapital	6		-319 296
Sum overføringer og disponeringer		999 623	680 704



Balanse

Beløp i: NOK	Note	2024	2023
BALANSE - EIENDELER			
Anleggsmidler			
Immaterielle eiendeler			
Utsatt skattefordel	5		
Finansielle anleggsmidler			
Investering i datterselskap	3	579 594	429 594
Investering i annet foretak i samme konsern	3		
Lån til foretak i samme konsern	4		
Investeringer i tilknyttet selskap	3		
Lån til tilknyttet selskap og felles kontrollert virksomhet	4		
Investeringer i aksjer og andeler	3		
Obligasjoner	3		
Andre langsiktige fordringer	4		
Sum finansielle anleggsmidler		579 594	429 594
Sum anleggsmidler		579 594	429 594
Omløpsmidler			
Varer			
Fordringer			
Andre kortsiktige fordringer	4	1 722 253	1 737 234
Konsernfordringer	4, 4		
Sum fordringer		1 722 253	1 737 234
Investeringer			
Aksjer og andeler i foretak i samme konsern	3		
Markedsbaserte aksjer	3		
Markedsbaserte obligasjoner	3		
Andre markedsbaserte finansielle instrumenter	3		
Andre finansielle instrumenter	3		
Bankinnskudd, kontanter og lignende			
Bankinnskudd, kontanter o.l.		148 369	74 661
Sum bankinnskudd, kontanter og lignende		148 369	74 661



Balanse

Beløp i: NOK	Note	2024	2023
Sum omløpsmidler		1 870 621	1 811 895
SUM EIENDELER		2 450 215	2 241 489
BALANSE - EGENKAPITAL OG GJELD			
Egenkapital			
Innskutt egenkapital			
Aksjekapital	6, 7	260 860	259 910
Overkurs	6	130 255	62 798
Annen innskutt egenkapital	6	822 090	822 090
Sum innskutt egenkapital		1 213 205	1 144 798
Opptjent egenkapital			
Annen egenkapital	6	1 036 048	36 425
Udekket tap	6		
Sum opptjent egenkapital		1 036 048	36 425
Sum egenkapital		2 249 253	1 181 223
Gjeld			
Langsiktig gjeld			
Utsatt skatt	5		
Annen langsiktig gjeld			
Konvertible lån	4		
Langsiktig konserngjeld	4		
Ansvarlig lånekapital	4		
Øvrig langsiktig gjeld	4		
Sum langsiktig gjeld		0	0
Kortsiktig gjeld			
Konvertible lån	4		
Leverandørgjeld		50 869	
Betalbar skatt	5		60 173
Utbytte	6		1 000 000



Balanse

Beløp i: NOK	Note	2024	2023
Kortsiktig konserngjeld	4		
Annen kortsiktig gjeld	4	150 093	93
Sum kortsiktig gjeld		200 962	1 060 266
Sum gjeld		200 962	1 060 266
SUM EGENKAPITAL OG GJELD		2 450 215	2 241 489



Brønnøysundregistrene

ÅRSREGNSKAP FOR REGNSKAPSÅRET 2024 - GENERELL INFORMASJON

Journalnummer: 2025 523345

Enheten

Organisasjonsnummer: 920 776 957
Organisasjonsform: Aksjeselskap
Foretaksnavn: JABL HOLDING AS
Forretningsadresse: Friheim 53D
4047 HAFRSFJORD

Regnskapsår

Årsregnskapsperiode: 01.01.2024 - 31.12.2024

Konsern

Morselskap i konsern: Ja
Konsernregnskap lagt ved: Nei

Regnskapsregler

Regler for små foretak benyttet: Ja
Benyttet ved utarbeidelsen av
årsregnskapet til selskapet: Regnskapslovens alminnelige regler

Årsregnskapet fastsatt av kompetent organ

Bekreftet av representant for selskapet: Jebb Peria
Dato for fastsettelse av årsregnskapet: 02.06.2025

Revisjon

Selskapet har besluttet at årsregnskapet
ikke skal revideres: Ja
Årsregnskapet er utarbeidet av ekstern
autorisert regnskapsfører: Ja
Ekstern autorisert regnskapsfører har i
løpet av regnskapsåret bistått ved den
løpende regnskapsføringen eller utført
andre tjenester for selskapet enn å
utarbeide årsregnskapet: Ja

Grunnlag for avgivelse

År 2024: Årsregnskap er elektronisk innlevert.
År 2023: Tall er hentet fra elektronisk innlevert årsregnskap fra 2024.

Det er ikke krav til at årsregnskapet m.v. som sendes til Regnskapsregisteret er undertegnet. Kontrollen på at dette er utført ligger hos revisor/enhetens øverste organ. Sikkerheten ivaretas ved at innsender har rolle/rettighet for innsending av årsregnskapet via Altinn, og ved at det bekreftes at årsregnskapet er fastsatt av kompetent organ.

Brønnøysundregistrene, 10.06.2025

Brønnøysundregistrene
Postadresse: Postboks 900, 8910 Brønnøysund
Telefon: 75 00 75 00
E-post: firmapost@brreg.no Internett: www.brreg.no
Organisasjonsnummer: 974 760 673



Organisasjonsnr: 920 776 957
JABL HOLDING AS

RESULTATREGNSKAP

Beløp i: NOK	Note	2024	2023
RESULTATREGNSKAP			
Salgsinntekt	1		
Kostnader			
Lønnskostnad	2		
Annen driftskostnad		21 397	21 312
Sum kostnader		21 397	21 312
Driftsresultat		-21 397	-21 312
Finansinntekter og finanskostnader			
Inntekt på investering i datterselskap	3	1 021 821	1 698 622
Renteinntekt fra foretak i samme konsern	4		63 874
Annen finansinntekt	3		
Verdiøkning markedsbaserte omløpsmidler	3		
Sum finansinntekter		1 021 821	1 762 496
Verdireduksjon markedsbaserte omløpsmidler	3		
Nedskrivning av finansielle eiendeler	3		
Nedskrivning av andre finansielle anleggsmidler	3	-1 000 018	1 000 018
Annen rentekostnad		801	290
Annen finanskostnad	3	1 000 018	
Sum finanskostnader		801	1 000 308
Netto finans		1 021 020	762 189
Resultat før skattekostnad		999 623	740 877
Skattekostnad på resultat	5		60 173
Årsresultat	6	999 623	680 704
Årsresultat etter minoritetsinteresser		999 623	680 704
Totalresultat		999 623	680 704
Overføringer og disponeringer			
Avsatt til fond for vurderingsforskjeller	6		
Overført fra annen innskutt egenkapital	6		
Ordinært utbytte	6, 6, 6		1 000 000



Konsernbidrag	6		
Avgitt konsernbidrag	6		
Udekket tap	6, 6		
Avsatt til annen egenkapital	6	999 623	
Overført fra annen egenkapital	6		-319 296
Sum overføringer og disponeringer		999 623	680 704



Organisasjonsnr: 920 776 957
JABL HOLDING AS

BALANSE

Beløp i: NOK	Note	2024	2023
BALANSE - EIENDELER			
Anleggsmidler			
Immaterielle eiendeler			
Utsatt skattefordel	5		
Finansielle anleggsmidler			
Investering i datterselskap	3	579 594	429 594
Investering i annet foretak i samme konsern	3		
Lån til foretak i samme konsern	4		
Investeringer i tilknyttet selskap	3		
Lån til tilknyttet selskap og felles kontrollert virksomhet	4		
Investeringer i aksjer og andeler	3		
Obligasjoner	3		
Andre langsiktige fordringer	4		
Sum finansielle anleggsmidler		579 594	429 594
Sum anleggsmidler		579 594	429 594
Omløpsmidler			
Varer			
Fordringer			
Andre kortsiktige fordringer	4	1 722 253	1 737 234
Konsernfordringer	4, 4		
Sum fordringer		1 722 253	1 737 234
Investeringer			
Aksjer og andeler i foretak i samme konsern	3		
Markedsbaserte aksjer	3		
Markedsbaserte obligasjoner	3		
Andre markedsbaserte finansielle instrumenter	3		
Andre finansielle instrumenter	3		
Bankinnskudd, kontanter og lignende			
Bankinnskudd, kontanter o. l.		148 369	74 661



Sum bankinnskudd, kontanter og lignende		148 369	74 661
Sum omløpsmidler		1 870 621	1 811 895
SUM EIENDELER		2 450 215	2 241 489
BALANSE - EGENKAPITAL OG GJELD			
Egenkapital			
Innskutt egenkapital			
Aksjekapital	6, 7	260 860	259 910
Overkurs	6	130 255	62 798
Annen innskutt egenkapital	6	822 090	822 090
Sum innskutt egenkapital		1 213 205	1 144 798
Opptjent egenkapital			
Annen egenkapital	6	1 036 048	36 425
Udekket tap	6		
Sum opptjent egenkapital		1 036 048	36 425
Sum egenkapital		2 249 253	1 181 223
Gjeld			
Langsiktig gjeld			
Utsatt skatt	5		
Annen langsiktig gjeld			
Konvertible lån	4		
Langsiktig konserngjeld	4		
Ansvarlig lånekapital	4		
Øvrig langsiktig gjeld	4		
Sum langsiktig gjeld		0	0
Kortsiktig gjeld			
Konvertible lån	4		
Leverandørgjeld		50 869	
Betalbar skatt	5		60 173
Utbytte	6		1 000 000
Kortsiktig konserngjeld	4		
Annen kortsiktig gjeld	4	150 093	93
Sum kortsiktig gjeld		200 962	1 060 266
Sum gjeld		200 962	1 060 266
SUM EGENKAPITAL OG GJELD		2 450 215	2 241 489



Organisasjonsnr: 920 776 957
JABL HOLDING AS

NOTEOPPLYSNINGER - SELSKAP - alle poster oppgitt i hele tall

Note
2

Antall årsverk i regnskapsåret
0.00

Sum Beløp

Balanseført verdi 31.12. Varige driftsmidler Immaterielle eiend.

Konsernregnskap

Morselskapet sitt navn

Forretningskontor for morselskapet

Begrunnelse for at datterselskap er utelatt fra konsolideringen

Samlet beløp - tilknyttet selskap Årets Fjorårets

Samlet beløp - foretak i samme konsern Årets Fjorårets

Samlet beløp - foretak i samme konsern Årets Fjorårets

Samlet beløp - felles kontrollert virksomhet Årets Fjorårets

Pantstillelse Beløp

Beholdning av egne aksjer Antall Pålydende Andel av aksjek.



Årsregnskap 2024 Jabl Holding AS

Resultatregnskap
Balanse
Noter til regnskapet

Org.nr.: 920 776 957

Doc ID: 57d35ace228947f359991bcaf6e6a3e9ba504bb5



Resultatregnskap

Jabl Holding AS

Driftsinntekter og driftskostnader	Note	2024	2023
Annen driftskostnad		21 397	21 312
Sum driftskostnader		21 397	21 312
Driftsresultat		-21 397	-21 312
Finansinntekter og finanskostnader			
Inntekt på investering i datterselskap	3	1 021 821	1 698 622
Renteinntekt fra foretak i samme konsern	4	0	63 874
Nedskrivning av andre finansielle anleggsmidler	3	-1 000 018	1 000 018
Annen rentekostnad		801	290
Annen finanskostnad	3	1 000 018	0
Resultat av finansposter		1 021 020	762 189
Resultat før skattekostnad		999 623	740 877
Skattekostnad på resultat	5	0	60 173
Resultat		999 623	680 704
Årsresultat	6	999 623	680 704
Overføringer			
Avsatt til utbytte	6	0	1 000 000
Avsatt til annen egenkapital	6	999 623	0
Overført fra annen egenkapital	6	0	319 296
Sum overføringer		999 623	680 704



Balanse

Jabl Holding AS

Eiendeler	Note	2024	2023
Anleggsmidler			
Finansielle anleggsmidler			
Investeringer i datterselskap	3	579 594	429 594
Sum finansielle anleggsmidler		579 594	429 594
Sum anleggsmidler		579 594	429 594
Omløpsmidler			
Fordringer			
Andre kortsiktige fordringer	4	1 722 253	1 737 234
Sum fordringer		1 722 253	1 737 234
Bankinnskudd, kontanter o.l.		148 369	74 661
Sum omløpsmidler		1 870 621	1 811 895
Sum eiendeler		2 450 215	2 241 489




Balanse


Jabl Holding AS

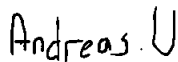
Egenkapital og gjeld	Note	2024	2023
Egenkapital			
Innskutt egenkapital			
Aksjekapital	6, 7	260 860	259 910
Overkurs	6	130 255	62 798
Annen innskutt egenkapital	6	822 090	822 090
Sum innskutt egenkapital		1 213 205	1 144 798
Opptjent egenkapital			
Annen egenkapital	6	1 036 048	36 425
Sum opptjent egenkapital		1 036 048	36 425
Sum egenkapital		2 249 253	1 181 223
Gjeld			
Kortsiktig gjeld			
Leverandørgjeld		50 869	0
Betalbar skatt	5	0	60 173
Utbytte	6	0	1 000 000
Annen kortsiktig gjeld	4	150 093	93
Sum kortsiktig gjeld		200 962	1 060 266
Sum gjeld		200 962	1 060 266
Sum egenkapital og gjeld		2 450 215	2 241 489


Stavanger, 02.06.2025

Styret i Jabl Holding AS


Birgitte Lund Fredriksen
Styreleder


Jon-Inge Nilsen
Styremedlem


Andreas Helgesen Udal
Styremedlem/daglig leder


Jebb Peria
Styremedlem


Lena Mari Nystad Hanssen
Styremedlem

Jabl Holding AS

Side 4



Note 1 Regnskapsprinsipper

Årsregnskapet er satt opp i samsvar med regnskapsloven og god regnskapsskikk for små foretak.

Valuta

Pengeposter i utenlandsk valuta vurderes iht. kursen ved regnskapsårets slutt.

Skatt

Skattekostnaden i resultatregnskapet omfatter både periodens betalbare skatt og endring i utsatt skatt. Utsatt skatt er beregnet med 22 % på grunnlag av de midlertidige forskjeller som eksisterer mellom regnskapsmessige og skattemessige verdier, samt ligningsmessig underskudd til fremføring ved utgangen av regnskapsåret. Skatteøkende og skattereduserende midlertidige forskjeller som reverserer eller kan reverseres i samme periode er utlignet og nettoført.

Klassifisering og vurdering av omløpsmidler

Omløpsmidler og kortsiktig gjeld omfatter normalt poster som forfaller til betaling innen ett år etter balansedagen, samt poster som knytter seg til varekretsløpet. Omløpsmidler vurderes til laveste verdi av anskaffelseskost og virkelig verdi.

Aksjer i datterselskap og tilknyttede selskap

Investeringer i datterselskap og tilknyttede selskap vurderes etter kostmetoden i selskapsregnskapet. Investeringen er vurdert til anskaffelseskost for aksjene med mindre nedskrivning har vært nødvendig. Det er foretatt nedskrivning til virkelig verdi når verdifall skyldes årsaker som ikke kan forventes å være forbigående og det må anses nødvendig etter god regnskapsskikk. Nedskrivninger er reversert når grunnlaget for nedskrivning ikke lenger er til stede.

Utbytte, konsernbidrag og andre utdelinger fra datterselskap er inntektsført samme år som det er avsatt i givers regnskap. Overstiger utbytte / konsernbidraget andelen av opptjent resultat etter anskaffelsestidspunktet, representerer den overskytende del tilbakebetaling av investert kapital, og utdelingene er fratrukket investeringens verdi i balansen til morselskapet.

Andre langsiktige investeringer

Andre langsiktige investeringer vurderes etter kostmetoden i selskapsregnskapet. Investeringen er vurdert til anskaffelseskost for aksjene med mindre nedskrivning har vært nødvendig. Det er foretatt nedskrivning til virkelig verdi når verdifall skyldes årsaker som ikke kan forventes å være forbigående og det må anses nødvendig etter god regnskapsskikk. Nedskrivninger er reversert når grunnlaget for nedskrivning ikke lenger er til stede. FIFO prinsippet anvendes ved realisasjon av aksjer.

Fordringer

Kundefordringer og andre fordringer oppføres til pålydende etter fradrag for avsetning til forventet tap. Avsetning til tap gjøres på grunnlag av en individuell vurdering av de enkelte fordringene.



Note 2 Lønnskostnader

Jabl Holding AS har ikke hatt lønns- eller personalkostnader i 2024 og det foreligger heller ingen slike forpliktelser.

Note 3 Investeringer

Datterselskap	Eierandel	Balanseført verdi	Resultat 2024	Egenkapital 2024
Crossfit ASK AS	100%	579 594	845 658	30 590
Totalt		579 594		

Selskapet har mottatt konsernbidrag fra Crossfit ASK AS på kr. 21 821 i året.

Investeringen i Mano Pizza AS er endelig tapsført i 2024.

Note 4 Spesifikasjon av fordringer og gjeld

Kortsiktige fordringer	2024	2023
Fordring på Crossfit Ask AS, inkl. konsernbidrag	1 722 253	1 731 541
Andre kortsiktige fordringer	0	5 693
Sum	1 722 253	1 737 234

Kortsiktig gjeld	2024	2023
Gjeld til Lena Hansen	93	93
Gjeld til Crossfit Ask AS, konsernbidrag	150 000	0
Sum	150 093	93



Note 5 Skatt

Årets skattekostnad	2024	2023
Resultatført skatt på ordinært resultat:		
Betalbar skatt	0	60 173
Endring i utsatt skattefordel	0	0
Skattekostnad ordinært resultat	0	60 173
Skattepliktig inntekt:		
Ordinært resultat før skatt	999 623	740 877
Permanente forskjeller	-999 623	-467 362
Skattepliktig inntekt	0	273 515
Betalbar skatt i balansen:		
Betalbar skatt på årets resultat	-4 801	-150 746
Betalbar skatt på mottatt konsernbidrag	4 801	210 919
Sum betalbar skatt i balansen	0	60 173

Skatteeffekten av midlertidige forskjeller som har gitt opphav til utsatt skatt og utsatte skattefordeler, spesifisert på typer av midlertidige forskjeller

	2024	2023	Endring
Akkumulert fremførbart underskudd	0	0	0
Grunnlag for utsatt skatt	0	0	0
Utsatt skatt (22 %)	0	0	0

Note 6 Egenkapital

	Aksjekapital	Overkurs	Annen innskutt egenkapital	Annen egenkapital	Sum egenkapital
Pr. 31.12.2023	259 910	62 798	822 090	36 425	1 181 223
Emisjon 04.07.24	950	67 457			68 407
Årets resultat				999 623	999 623
Pr. 31.12.2024	260 860	130 255	822 090	1 036 048	2 249 253

Note 7 Aksjonærer

Aksjekapitalen i Jabl Holding AS pr. 31.12.2024 består av:

	Antall	Pålydende	Bokført
Ordinære aksjer	26 086	10	260 860
Sum	26 086		260 860

Eierstruktur

	Sum	Eierandel	Stemmeandel
Andreas Helgesen Udal	6 850	26,26 %	26,26 %
Birgitte Lund Fredriksen	6 850	26,26 %	26,26 %
Jebb AS	6 850	26,26 %	26,26 %
Lena Mari Nystad Hanssen	536	2,05 %	2,05 %
Jon Inge Nilsen	5 000	19,17 %	19,17 %
Totalt antall aksjer	26 086	100,00 %	100,00 %