



ÅRSREGNSKAPET FOR REGNSKAPSÅRET 2022 - GENERELL INFORMASJON

Enheten

Organisasjonsnummer:	996 236 625
Organisasjonsform:	Aksjeselskap
Foretaksnavn:	SELSØYVIK HAVBRUK AS
Forretningsadresse:	8196 SELSØYVIK

Regnskapsår

Årsregnskapets periode:	01.01.2022 - 31.12.2022
-------------------------	-------------------------

Konsern

Morselskap i konsern:	Nei
-----------------------	-----

Regnskapsregler

Regler for små foretak benyttet:	Nei
Benyttet ved utarbeidelsen av årsregnskapet til selskapet:	Regnskapslovens alminnelige regler

Årsregnskapet fastsatt av kompetent organ

Bekreftet av representant for selskapet:	Martin Sæterstad Kulseng
Dato for fastsettelse av årsregnskapet:	29.06.2023

Grunnlag for avgivelse

År 2022: Årsregnskapet er elektronisk innlevert
År 2021: Tall er hentet fra elektronisk innlevert årsregnskap fra 2022

Det er ikke krav til at årsregnskapet m.v. som sendes til Regnskapsregisteret er undertegnet. Kontrollen på at dette er utført ligger hos revisor/enhetens øverste organ. Sikkerheten ivaretas ved at innsender har rolle/rettighet for innsending av årsregnskapet via Altinn, og ved at det bekreftes at årsregnskapet er fastsatt av kompetent organ.

Brønnøysundregistrene, 10.07.2024



Resultatregnskap

Beløp i: NOK	Note	2022	2021
RESULTATREGNSKAP			
Inntekter			
Salgsinntekt	1	254 558 392	139 310 320
Annen driftsinntekt	1	2 794 618	6 030 732
Sum inntekter	1	257 353 010	145 341 051
Kostnader			
Endring i beholdning av varer under tilvirkning og ferdig tilvirkede varer	2	67 378 212	10 289 839
Varekostnad		59 963 769	65 648 264
Lønnskostnad	3	12 169 414	8 781 326
Avskrivning av driftsmidler og immaterielle eiendeler	4	7 894 811	7 284 898
Annen driftskostnad	3	15 881 735	26 024 571
Sum kostnader		163 287 942	118 028 897
Driftsresultat		94 065 068	27 312 154
Finansinntekter og finanskostnader			
Annen renteinntekt		23 611	33 652
Annen finansinntekt	5	617 527	67 110
Sum finansinntekter		641 138	100 762
Nedskrivning av andre finansielle anleggsmidler			800 000
Annen rentekostnad		3 205 960	2 372 186
Annen finanskostnad		93	483 200
Sum finanskostnader		3 206 053	3 655 386
Netto finans		-2 564 915	-3 554 624
Ordinært resultat før skattekostnad	6	91 500 153	23 757 530
Skattekostnad på resultat	6	20 020 167	5 559 442
Ordinært resultat etter skattekostnad		71 479 986	18 198 088
Årsresultat	7	71 479 986	18 198 088
Årsresultat etter minoritetsinteresser		71 479 986	18 198 088



Resultatregnskap

Beløp i: NOK	Note	2022	2021
Totalresultat		71 479 986	18 198 088
Overføringer og disponeringer			
Ordinært utbytte	7		5 000 000
Avsatt til annen egenkapital	7	71 479 986	13 198 088
Sum overføringer og disponeringer		71 479 986	18 198 088



Balanse

Beløp i: NOK	Note	2022	2021
BALANSE - EIENDELER			
Anleggsmidler			
Immaterielle eiendeler			
Konsesjoner, patenter o.l.	4, 8	58 644 035	57 344 035
Sum immaterielle eiendeler		58 644 035	57 344 035
Varige driftsmidler			
Tomter, bygninger o.a. fast eiendom	4	3 360 151	3 499 091
Maskiner og anlegg	4	7 238 533	8 750 676
Leasede anleggsmidler	4	48 203 191	53 547 070
Skip og flytende installasjoner	4	2 860 689	3 363 747
Driftsløsøre, inventar o.a. utstyr	4	1 338 987	1 614 635
Sum varige driftsmidler	4, 8	63 001 551	70 775 219
Finansielle anleggsmidler			
Investeringer i aksjer og andeler	5	20 444 242	14 406 061
Andre langsiktige fordringer		1 056 111	651 000
Sum finansielle anleggsmidler		21 500 353	15 057 061
Sum anleggsmidler		143 145 939	143 176 314
Omløpsmidler			
Varer			
Sum varer	2, 8	63 338 193	66 592 590
Fordringer			
Kundefordringer	8	33 506 346	13 451 540
Andre kortsiktige fordringer		15 371 576	3 794 469
Sum fordringer		48 877 922	17 246 008
Bankinnskudd, kontanter og lignende			
Bankinnskudd, kontanter o.l.	9	42 633 943	337 940
Sum bankinnskudd, kontanter og lignende		42 633 943	337 940
Sum omløpsmidler		154 850 058	84 176 538



Balanse

Beløp i: NOK	Note	2022	2021
SUM EIENDELER		297 995 998	227 352 853
BALANSE - EGENKAPITAL OG GJELD			
Egenkapital			
Innskutt egenkapital			
Aksjekapital	7, 10	100 000	100 000
Sum innskutt egenkapital		100 000	100 000
Opptjent egenkapital			
Annen egenkapital	7	150 289 677	81 414 026
Sum opptjent egenkapital		150 289 677	81 414 026
Sum egenkapital	7, 11	150 389 677	81 514 026
Gjeld			
Langsiktig gjeld			
Utsatt skatt	6	14 831 014	14 669 271
Sum avsetninger for forpliktelser		14 831 014	14 669 271
Annen langsiktig gjeld			
Gjeld til kredittinstitusjoner	8	71 390 982	84 007 726
Sum annen langsiktig gjeld		71 390 982	84 007 726
Sum langsiktig gjeld		86 221 996	98 676 997
Kortsiktig gjeld			
Gjeld til kredittinstitusjoner	8, 9		15 958 362
Leverandørgjeld		19 584 742	11 470 337
Betalbar skatt	6	19 123 868	2 380 011
Skyldig offentlige avgifter	9	1 077 829	431 567
Annen kortsiktig gjeld	12	21 597 886	16 921 553
Sum kortsiktig gjeld		61 384 325	47 161 830
Sum gjeld		147 606 320	145 838 827
SUM EGENKAPITAL OG GJELD		297 995 998	227 352 853



Brønnøysundregistrene

ÅRSREGNSKAP FOR REGNSKAPSÅRET 2022 - GENERELL INFORMASJON

Journalnummer: 2023 653215

Enheten

Organisasjonsnummer: 996 236 625
Organisasjonsform: Aksjeselskap
Foretaksnavn: SELSØYVIK HAVBRUK AS
8196 SELSØYVIK

Regnskapsår

Årsregnskapets periode: 01.01.2022 - 31.12.2022

Konsern

Morselskap i konsern: Nei

Regnskapsregler

Regler for små foretak benyttet: Nei
Benyttet ved utarbeidelsen av
årsregnskapet til selskapet: Regnskapslovens alminnelige regler

Årsregnskapet fastsatt av kompetent organ

Bekreftet av representant for selskapet: Martin Sæterstad Kulseng
Dato for fastsettelse av årsregnskapet: 29.06.2023

Revisjon

Årsregnskapet er utarbeidet av ekstern
autorisert regnskapsfører: Ja

Grunnlag for avgivelse

År 2022: Årsregnskap er elektronisk innlevert.
År 2021: Tall er hentet fra elektronisk innlevert årsregnskap fra 2022.

Det er ikke krav til at årsregnskapet m.v. som sendes til Regnskapsregisteret er undertegnet. Kontrollen på at dette er utført ligger hos revisor/enhetens øverste organ. Sikkerheten ivaretas ved at innsender har rolle/rettighet for innsending av årsregnskapet via Altinn, og ved at det bekreftes at årsregnskapet er fastsatt av kompetent organ.

Brønnøysundregistrene, 08.08.2023



Organisasjonsnr: 996 236 625
SELSØYVIK HAVBRUK AS

RESULTATREGNSKAP

Beløp i: NOK	Note	2022	2021
RESULTATREGNSKAP			
Inntekter			
Salgsinntekt	1	254 558 392	139 310 320
Annen driftsinntekt	1	2 794 618	6 030 732
Sum inntekter	1	257 353 010	145 341 051
Kostnader			
Endring i beholdning av varer under tilvirkning og ferdig tilvirkede varer	2	67 378 212	10 289 839
Varekostnad		59 963 769	65 648 264
Lønnskostnad	3	12 169 414	8 781 326
Avskrivning av driftsmidler og immaterielle eiendeler	4	7 894 811	7 284 898
Annen driftskostnad	3	15 881 735	26 024 571
Sum kostnader		163 287 942	118 028 897
Driftsresultat		94 065 068	27 312 154
Finansinntekter og finanskostnader			
Annen renteinntekt		23 611	33 652
Annen finansinntekt	5	617 527	67 110
Sum finansinntekter		641 138	100 762
Nedskrivning av andre finansielle anleggsmidler			800 000
Annen rentekostnad		3 205 960	2 372 186
Annen finanskostnad		93	483 200
Sum finanskostnader		3 206 053	3 655 386
Netto finans		-2 564 915	-3 554 624
Ordinært resultat før skattekostnad		91 500 153	23 757 530
Skattekostnad på resultat	6	20 020 167	5 559 442
Ordinært resultat etter skattekostnad		71 479 986	18 198 088
Årsresultat	7	71 479 986	18 198 088
Årsresultat etter minoritetsinteresser		71 479 986	18 198 088
Totalresultat		71 479 986	18 198 088
Overføringer og disponeringer			



Ordinært utbytte	7		5 000 000
Avsatt til annen egenkapital	7	71 479 986	13 198 088
Sum overføringer og disponeringer		71 479 986	18 198 088



Organisasjonsnr: 996 236 625
SELSØYVIK HAVBRUK AS

BALANSE

Beløp i: NOK	Note	2022	2021
BALANSE - EIENDELER			
Anleggsmidler			
Immaterielle eiendeler			
Konsesjoner, patenter o.l.	4, 8	58 644 035	57 344 035
Sum immaterielle eiendeler		58 644 035	57 344 035
Varige driftsmidler			
Tomter, bygninger o.a.			
fast eiendom	4	3 360 151	3 499 091
Maskiner og anlegg	4	7 238 533	8 750 676
Leasede anleggsmidler	4	48 203 191	53 547 070
Skip og flytende installasjoner	4	2 860 689	3 363 747
Driftsløsøre, inventar o. a. utstyr	4	1 338 987	1 614 635
Sum varige driftsmidler	4, 8	63 001 551	70 775 219
Finansielle anleggsmidler			
Investeringer i aksjer og andeler	5	20 444 242	14 406 061
Andre langsiktige fordringer		1 056 111	651 000
Sum finansielle anleggsmidler		21 500 353	15 057 061
Sum anleggsmidler		143 145 939	143 176 314
Omløpsmidler			
Varer			
Sum varer	2, 8	63 338 193	66 592 590
Fordringer			
Kundefordringer	8	33 506 346	13 451 540
Andre kortsiktige fordringer		15 371 576	3 794 469
Sum fordringer		48 877 922	17 246 008
Bankinnskudd, kontanter og lignende			
Bankinnskudd, kontanter o. l.	9	42 633 943	337 940
Sum bankinnskudd, kontanter og lignende		42 633 943	337 940
Sum omløpsmidler		154 850 058	84 176 538
SUM EIENDELER		297 995 998	227 352 853



BALANSE - EGENKAPITAL OG GJELD

Egenkapital

Innskutt egenkapital

Aksjekapital	7, 10	100 000	100 000
Sum innskutt egenkapital		100 000	100 000

Opptjent egenkapital

Annen egenkapital	7	150 289 677	81 414 026
Sum opptjent egenkapital		150 289 677	81 414 026

Sum egenkapital	7, 11	150 389 677	81 514 026
------------------------	--------------	--------------------	-------------------

Gjeld

Langsiktig gjeld

Utsatt skatt	6	14 831 014	14 669 271
Sum avsetninger for forpliktelser		14 831 014	14 669 271

Annen langsiktig gjeld

Gjeld til kredittinstitusjoner	8	71 390 982	84 007 726
Sum annen langsiktig gjeld		71 390 982	84 007 726

Sum langsiktig gjeld		86 221 996	98 676 997
-----------------------------	--	-------------------	-------------------

Kortsiktig gjeld

Gjeld til kredittinstitusjoner	8, 9		15 958 362
Leverandørgjeld		19 584 742	11 470 337
Betalbar skatt	6	19 123 868	2 380 011
Skyldig offentlige avgifter	9	1 077 829	431 567
Annen kortsiktig gjeld	12	21 597 886	16 921 553
Sum kortsiktig gjeld		61 384 325	47 161 830

Sum gjeld		147 606 320	145 838 827
------------------	--	--------------------	--------------------

SUM EGENKAPITAL OG GJELD		297 995 998	227 352 853
---------------------------------	--	--------------------	--------------------



Organisasjonsnr: 996 236 625
SELSØYVIK HAVBRUK AS

NOTEOPPLYSNINGER - SELSKAP - alle poster oppgitt i hele tall

Note
2

Antall årsverk i regnskapsåret
11.00

Sum Beløp

Balanseført verdi 31.12. Varige driftsmidler Immaterielle eiend.

Konsernregnskap

Morselskapet sitt navn

Forretningskontor for morselskapet

Begrunnelse for at datterselskap er utelatt fra konsolideringen

Samlet beløp - tilknyttet selskap Årets Fjorårets

Samlet beløp - foretak i samme konsern Årets Fjorårets


Samlet beløp - foretak i samme konsern Årets Fjorårets

Samlet beløp - felles kontrollert virksomhet Årets Fjorårets

Pantstillelse Beløp

Beholdning av egne aksjer Antall Pålydende Andel av aksjek.



 BankID Signing
Martin Sæterstad Kulseng
2023-06-29

 BankID Signing
Jarle Solemdal
2023-06-29

 BankID Signing
Aksel Owe Olsen
2023-06-30

 BankID Signing
Kjetil Brandsvoll Hammersmark
2023-07-03

Årsregnskap 2022

Selsøyvik Havbruk AS

Årsberetning
Resultatregnskap
Balanse
Noteopplysninger
Kontantstrømoppstilling
Revisjonsberetning

Org.nr.: 996 236 625



ÅRSBERETNING 2022 FOR SELSØYVIK HAVBRUK AS



VIKSOMHETENS ART

Selskapet ble stiftet 23. november 2010 som en videreføring etter generasjonsskiftet i gamle Selsøyvik Havbruk AS som ble etablert i 1978. Selskapets hovedkontor er lokalisert til Selsøyvik i Rødøy kommune. Selskapet er et oppdrettsselskap hvor forretningsidéen er å drive egen produksjon av matfisk og investere i havbruksrelaterede selskaper. Selskapet har laksekonsesjoner med 1823 tonn MTB for oppdrett av laks og ørret.

ÅRSREGNSKAPET

Årets resultat etter skattekostnad er NOK 71 479 986, og styret foreslår følgende overføringer: Overført til annen egenkapital NOK 71 479 986
Selskapets egenkapital vil etter dette være NOK 150 389 677 Selskapets egenkapitalandel er 50,5 % sammenlignet med 36 % pr. 31.12.21.
For øvrig er det etter det styret kjenner til, ikke inntrådt forhold etter regnskapsårets utgang som har betydning for vurdering av selskapets stilling og resultat.

RISIKO

Markedsrisiko: Laks er et globalt produkt, og prisen varierer erfaringsmessig forholdsvis mye.
Renterisiko: Selskapet har ca kr 71 390 982 i lån og leasing og er relativt lavt belånt i f.t. verdier.
Kredittrisiko: Selskapet selger til norske eksportører og har over årene ikke hatt tap på fordringer.
Likviditetsrisiko: Likviditeten i selskapet er god, og det er ikke besluttet å innføre tiltak som endrer likviditetsrisiko.
Biologisk risiko: Det tar ca 1,5 år å føre frem smolt til slakteklar fisk. I denne perioden er det risiko for sykdom, rømming, uhell og annet.
Politisk risiko: styret tar til følge den politiske usikkerheten som preger Norge for tiden, både innenfor skatteforvaltningen, men også innenfor fiskeri/havbruksforvaltningen. Selskapet opplever at den politiske risikoen har økt betydelig. Selskapet venter fortsatt på avklaring vedrørende søknad om visning hvor klage ble sendt til fiskeridepartementet for 3,5 år siden

ARBEIDSMILJØ OG LIKESTILLING.

Arbeidsmiljøet i bedriften er godt. Det har ikke vært uhell eller ulykker med personskaade i 2022. Det føres oversikt over fravær og grunn til fravær. Selskapet har kontinuerlig sterkt fokus på skadeforebyggende arbeid. Selskapet opptatt av å til enhver tid å sikre like muligheter og rettigheter for alle ansatte samt å hindre diskriminering på grunn av nasjonal opprinnelse, etnisk tilhørighet, hudfarge, språk, religion og livssyn. Av selskapets 11 ansatte er 11 menn.

YTRE MILJØ KNYTTET TIL DEN OPERATIVE DRIFTEN I SELSKAPET

Virksomheten antas ikke å medføre noen vesentlig miljøforurensning. Fôring, håndtering av fisk og ivaretagelse av død fisk og avfall foretas i samsvar med faglige normer, offentlige tillatelser og lovverk. Selskapets miljømål omfatter blant annet; rømming, resirkulering av plast, lus på laks, gjenbruk, reduksjon i bruk av ikke fornybare ressurser mv.

FORTSATT DRIFT

Styret presiserer at det alltid vil hefte usikkerhet knyttet til uttalelser om fremtidig utvikling. I samsvar med regnskapslovens § 3-3 bekreftes det at forutsetningen om fortsatt drift er lagt til grunn ved utarbeidelsen av regnskapet. Styret mener at årsregnskapet gir et rettviseende bilde av Selsøyvik Havbruks AS sine eiendeler og gjeld, finansielle stilling og resultat. Det er ingen forhold som er oppstått etter regnskapsårets slutt som endrer selskapets stilling og soliditet.
Fremtidsprisene fra fremover viser stabilt høye priser. Samlet sett vurderer styret at selskapet er godt rustet til å håndtere usikkerheten dette medfører.




FORSKNING OG UTVIKLINGSAKTIVITETER


Selskapet har ikke hatt forskningsprosjekter i 2022.


FORSIKRING FOR STYRETS MEDLEMMER OG DAGLIG LEDER

Selskapet har ikke forsikringsdekning av styremedlemmer og daglig leders mulige ansvar og

 BankID Signing
Martin Sæterstad Kulseng
2023-06-29

 BankID Signing
Jarle Solemdal
2023-06-29

 BankID Signing
Aksel Owe Olsen
2023-06-30

 BankID Signing
Kjetil Brandsvoll Hammersmark
2023-07-03

ÅPENHETSLOVEN:

Selsøyvik Havbruk har som mål drive virksomheten på en åpen og transparent måte. Vi har ikke mottatt innsynsforespørslers i henhold til Åpenhetsloven i løpet av 2022. Vi har i 2023 arbeidet med å oppfylle alle lovpålagte krav i henhold til Åpenhetsloven. Redegjørelsen er i arbeid og vil bli publisert på Selsøyvik Havbruk sine nettsider selsøyvikhavbruk.no

Selsøyvik, 29.06.2023
Styret i Selsøyvik Havbruk AS

Jarle Solemdal
Styreleder

Aksel Owe Olsen
Styremedlem

Kjetil B. Hammersmark
Styremedlem

Martin Sæterstad Kulseng
Styremedlem/Daglig leder



BankID Signing
Martin Sæterstad Kulseng
2023-06-29

BankID Signing
Jarle Solemdal
2023-06-29

BankID Signing
Aksel Owe Olsen
2023-06-30


BankID Signing
Kjetil Brandsvoll Hammersmark
2023-07-03

RESULTATREGNSKAP

SELSØYVIK HAVBRUK AS


DRIFTSINNEKTER OG DRIFTSKOSTNADER	Note	2022	2021
Salgsinntekt	1	254 558 392	139 310 320
Annen driftsinntekt	1	2 794 618	6 030 732
Sum driftsinntekter	1	257 353 010	145 341 051
Varekostnad		59 963 769	65 648 264
End. beh. varer u.tilv. og ferdigvarer	2	67 378 212	10 289 839
Lønnskostnad	3	12 169 414	8 781 326
Avskrivning av driftsmidler og immaterielle eiendeler	4	7 894 811	7 284 898
Annen driftskostnad	3	15 881 735	26 024 571
Sum driftskostnader		163 287 942	118 028 897
Driftsresultat		94 065 068	27 312 154
FINANSINNEKTER OG FINANSKOSTNADER			
Annen renteinntekt		23 611	33 652
Annen finansinntekt	5	617 527	67 110
Nedskrivning av andre finansielle anleggsmidler		0	800 000
Annen rentekostnad		3 205 960	2 372 186
Annen finanskostnad		93	483 200
Resultat av finansposter		-2 564 915	-3 554 624
Resultat før skattekostnad	6	91 500 153	23 757 530
Skattekostnad på resultat	6	20 020 167	5 559 442
Resultat		71 479 986	18 198 088
Årsresultat	7	71 479 986	18 198 088
OVERFØRINGER			
Tilleggsutbytte	7	0	5 000 000
Avsatt til annen egenkapital	7	71 479 986	13 198 088
Sum overføringer		71 479 986	18 198 088



 BankID Signing
Martin Sæterstad Kulseng
2023-06-29

 BankID Signing
Jarle Solemdal
2023-06-29

 BankID Signing
Aksel Owe Olsen
2023-06-30

 BankID Signing
Kjetil Brandsvoll Hammersmark
2023-07-03


BALANSE

SELSØYVIK HAVBRUK AS

EIENDELER	Note	2022	2021
ANLEGGSMIDLER			
IMMATERIELLE EIENDELER			
Konsesjoner, patenter o.l.	4, 8	58 644 035	57 344 035
Sum immaterielle eiendeler		58 644 035	57 344 035
VARIGE DRIFTSMIDLER			
Tomter, bygninger o.a. fast eiendom	4	3 360 151	3 499 091
Maskiner og anlegg	4	7 238 533	8 750 676
Leasede anleggsmidler	4	48 203 191	53 547 070
Skip og flytende installasjoner	4	2 860 689	3 363 747
Driftsløsøre, inventar o.a. utstyr	4	1 338 987	1 614 635
Sum varige driftsmidler	4, 8	63 001 551	70 775 219
FINANSIELLE ANLEGGSMIDLER			
Investeringer i aksjer og andeler	5	20 444 242	14 406 061
Andre langsiktige fordringer		1 056 111	651 000
Sum finansielle anleggsmidler		21 500 353	15 057 061
Sum anleggsmidler		143 145 939	143 176 314
OMLØPSMIDLER			
Lager av varer og annen beholdning	2, 8	63 338 193	66 592 590
FORDRINGER			
Kundefordringer	8	33 506 346	13 451 540
Andre kortsiktige fordringer		15 371 576	3 794 469
Sum fordringer		48 877 922	17 246 008
Bankinnskudd, kontanter o.l.	9	42 633 943	337 940
Sum omløpsmidler		154 850 058	84 176 538
Sum eiendeler		297 995 998	227 352 853




BALANSE			
SELSØYVIK HAVBRUK AS			
	Note	2022	
EGENKAPITAL OG GJELD			
INNSKUTT EGENKAPITAL			
Aksjekapital	7, 10	100 000	100 000
Sum innskutt egenkapital		100 000	100 000
OPPTJENT EGENKAPITAL			
Annen egenkapital	7	150 289 677	81 414 026
Sum opptjent egenkapital		150 289 677	81 414 026
Sum egenkapital	7, 11	150 389 677	81 514 026
GJELD			
AVSETNING FOR FORPLIKTELSE			
Utsatt skatt	6	14 831 014	14 669 271
Sum avsetning for forpliktelser		14 831 014	14 669 271
ANNEN LANGSIKTIG GJELD			
Gjeld til kredittinstitusjoner	8	71 390 982	84 007 726
Sum annen langsiktig gjeld		71 390 982	84 007 726
KORTSIKTIG GJELD			
Gjeld til kredittinstitusjoner	8, 9	0	15 958 362
Leverandørgjeld		19 584 742	11 470 337
Betalbar skatt	6	19 123 868	2 380 011
Skyldig offentlige avgifter	9	1 077 829	431 567
Annen kortsiktig gjeld	12	21 597 886	16 921 553
Sum kortsiktig gjeld		61 384 325	47 161 830
Sum gjeld		147 606 320	145 838 827
Sum egenkapital og gjeld		297 995 998	227 352 853

 BankID Signing
Martin Sæterstad Kulseng
2023-06-29

 BankID Signing
Jarle Solemdal
2023-06-29

 BankID Signing
Aksel Owe Olsen
2023-06-30

 BankID Signing
Kjetil Brandsvoll Hammersmark
2023-07-03

Selsøyvik, 29.06.2023
Styret i Selsøyvik Havbruk AS

Jarle Solemdal
Styreleder


Aksel Owe Olsen
Styremedlem

Kjetil B. Hammersmark
Styremedlem


Martin Sæterstad Kulseng
Styremedlem/Daglig leder




Selsøyvik Havbruk AS Noter til årsregnskapet 2022

 BankID Signing
Martin Sæterstad Kulseng
2023-06-29

 BankID Signing
Jarle Solemdal
2023-06-29

 BankID Signing
Aksel Owe Olsen
2023-06-30

 BankID Signing
Kjetil Brandsvoll Hammersmark
2023-07-03

Regnskapsprinsipper

Årsregnskapet er satt opp i samsvar med regnskapsloven. Det er utarbeidet etter norske regnskapsstandarder.

DRIFTSINNTEKTER OG KOSTNADER

Inntektsføring skjer etter opptjeningsprinsippet som normalt vil være leveringstidspunktet for varer og tjenester. Kostnader medtas etter sammenstillingsprinsippet, dvs. at kostnader medtas i samme periode som tilhørende inntekter inntektsføres.

HOVEDREGEL FOR VURDERING OG KLASSIFISERING AV EIENDELER OG GJELD

Eiendeler bestemt til varig eie eller bruk er klassifisert som anleggsmidler. Andre eiendeler er klassifisert som omløpsmidler. Fordringer som skal tilbakebetales innen et år er uansett klassifisert som omløpsmidler. Ved klassifisering av kortsiktig og langsiktig gjeld er analoge kriterier lagt til grunn.

Anleggsmidler vurderes til anskaffelseskost, men nedskrives til virkelig verdi når verdifallet forventes ikke å være forbigående. Anleggsmidler med begrenset økonomisk levetid avskrives planmessig. Langsiktig gjeld balanseføres til nominelt mottatt beløp på etableringstidspunktet.

Omløpsmidler vurderes til laveste av anskaffelseskost og virkelig verdi. Kortsiktig gjeld balanseføres til nominelt mottatt beløp på etableringstidspunktet.

Enkelte poster er vurdert etter andre regler. Postene det gjelder vil være blant de postene som omhandles nedenfor.

IMMATERIELLE EIENDELER

Utgifter til immaterielle eiendeler, herunder utgifter til forskning og utvikling, er balanseført i utstrekning kriteriene for balanseføring er oppfylt.

VARIGE DRIFTSMIDLER

Varige driftsmidler avskrives over forventet økonomisk levetid. Avskrivningene er som hovedregel fordelt lineært over antatt økonomisk levetid.

AKSJER OG ANDELER I TILKNYTTET SELSKAP OG DATTERSELSKAP

Investeringer i tilknyttet selskap er vurdert etter anskaffelseskost.

ANDRE ANLEGGSAKSJER OG ANDELER

Anleggsaksjer og mindre investeringer i ansvarlige selskaper og kommandittselskaper hvor ikke har betydelig innflytelse balanseføres til anskaffelseskost. Investeringene blir nedskrevet til virkelig verdi dersom verdifallet ikke er forbigående. Mottatt utbytte og andre overskuddsutdelinger fra selskapene inntektføres som annen finansinntekt.

VARER


Varer er vurdert til det laveste av gjennomsnittlig anskaffelseskost og netto salgsverdi. For råvarer og varer i arbeid beregnes netto salgsverdi til salgsverdien av ferdig tilvirkede varer redusert for igjenværende tilvirkningskostnader og salgskostnader.

FORDRINGER


Kundefordringer og andre fordringer oppføres til pålydende etter fradrag for avsetning til forventet tap. Avsetning til tap gjøres på grunnlag av en individuell vurdering av de enkelte fordringene. I tillegg gjøres det for øvrige kundefordringer en uspesifisert avsetning for å dekke antatt tap.




Selsøyvik Havbruk AS
Noter til årsregnskapet 2022

 BankID Signing
Martin Sæterstad Kulseng
2023-06-29

 BankID Signing
Jarle Solemdal
2023-06-29

 BankID Signing
Aksel Owe Olsen
2023-06-30

 BankID Signing
Kjetil Brandsvoll Hammersmark
2023-07-03

SKATT

Skattekostnaden i resultatregnskapet omfatter både periodens betalbare skatt og endring i utsatt skatt. Utsatt skatt er beregnet med 22 % på grunnlag av de midlertidige forskjeller som eksisterer i regnskapsmessige og skattemessige verdier, samt ligningsmessig underskudd til fremføring ved utgangen av regnskapsåret. Skatteøkende og skattereduserende midlertidige forskjeller som reverserer eller kan reversere i samme periode er utlignet og nettoført. Utsatt skatt på merverdier i forbindelse med oppkjøp av datterselskap blir ikke utlignet. Utsatt skattefordel bokføres ikke.

Note 1 Salgsinntekter


	2022	2021
PR VIRKSOMHETSOMRÅDE		
Salg av laks	254 558 392	139 310 320
Andre inntekter	2 794 618	6 030 732
Sum	257 353 010	145 341 051
GEOGRAFISK FORDELING		
Norge	257 353 010	145 341 051
Sum	257 353 010	145 341 051

Note 2 Varer


	2022	2021
Lager av råvarer og innkjøpte halvfabrikater	1 389 689	2 878 139
Lager av varer under tilvirkning	61 948 504	63 714 451
Lager av egentilvirkede ferdigvarer	0	0
Lager av innkjøpte handelsvarer	0	0
Sum	63 338 193	66 592 590




Selsøyvik Havbruk AS
Noter til årsregnskapet 2022

 BankID Signing
Martin Sæterstad Kulseng
2023-06-29

 BankID Signing
Jarle Solemdal
2023-06-29

 BankID Signing
Aksel Owe Olsen
2023-06-30

 BankID Signing
Kjetil Brandsvoll Hammersmark
2023-07-03

Note 3 Lønnskostnader, antall ansatte, godtgjørelser, lån til ansatte m.m.

Lønnskostnader	2022	2021
Lønninger	8 637 261	7 096 994
Arbeidsgiveravgift	508 056	395 747
Pensjonskostnader	554 768	481 612
Andre ytelser	2 469 329	806 974
Sum	12 169 414	8 781 326

Gjennomsnittlig antall årsverk: 11

Ytelser til ledende personer	Daglig leder	Styre	Bedrifts- forsamling
Lønn	1 219 088		
Pensjonsutgifter	85 336		
Annen godtgjørelse	100 381	140 000	

PENSJONSFORPLIKTELSE


Selskapet er pliktig til å ha tjenestepensjonsordning etter lov om obligatorisk tjenestepensjon. Selskapets pensjonsordninger tilfredsstiller kravene i denne lov.

REVISOR


Kostnadsført revisjonshonorar for 2022 utgjør kr 55 200,-.
Det er ikke betalt honorar andre tjenester til revisor i regnskapsåret.




Selsøyvik Havbruk AS
Noter til årsregnskapet 2022

 BankID Signing
Martin Sæterstad Kulseng
2023-06-29

 BankID Signing
Jarle Solemdal
2023-06-29

 BankID Signing
Aksel Owe Olsen
2023-06-30

 BankID Signing
Kjetil Brandsvoll Hammersmark
2023-07-03

Note 4 Anleggsmidler

	Konsesjoner	Bygninger og tomter	Maskine og anlegg	Maskine og anlegg inventar ol.
Anskaffelseskost pr. 01.01.22	57 344 035	4 097 388	36 178 828	2 597 358
+ Tilgang kjøpte driftsmidler	1 300 000		121 143	
= Anskaffelseskost 31.12.22	58 644 035	4 097 388	36 299 971	2 597 358
Akkumulerte avskrivninger 31.12.22		737 237	29 061 438	1 258 371
= Bokført verdi 31.12.22	58 644 035	3 360 151	7 238 533	1 338 987
Årets ordinære avskrivninger		138 940	1 633 286	275 648
Økonomisk levetid		10-30 år	3-10 år	4-10 år


	Skip og flytende anleggsmidler installasjoner	Leasede anleggsmidler	Sum
Anskaffelseskost pr. 01.01.22	10 792 990	67 664 800	178 675 399
+ Tilgang kjøpte driftsmidler			1 421 143
= Anskaffelseskost 31.12.22	10 792 990	67 664 800	180 096 543
Akkumulerte avskrivninger 31.12.22	7 932 301	19 461 609	58 450 957
= Bokført verdi 31.12.22	2 860 689	48 203 191	121 645 586
Årets ordinære avskrivninger	503 058	5 343 879	7 894 811
Økonomisk levetid	5-15 år	10-15 år	

Note 5 Verdipapirer


	Eierandel	Stemmeandel	Anskaffelseskost	Balanseført verdi
ANLEGGSMIDLER				
FIAS			5 179	5 179
Polar Quality AS	10,3%	10,3%	587 500	587 500
Polarcirkelen Lufthavnutvikling AS	0,7%	0,7%	200 000	
Pursea AS	33,7%	33,7%	545 000	545 000
Salmon Group AS	2,3%	2,3%	20 000	20 000
Salten N950 AS (Fiskekroken AS)	11,7%	11,7%	19 186 563	19 186 563
Vitensenter Nordland AS	2,7%	2,7%	100 000	100 000
Sum			20 644 242	20 444 242




Selsøyvik Havbruk AS
Noter til årsregnskapet 2022

 BankID Signing
Martin Sæterstad Kulseng
2023-06-29

 BankID Signing
Jarle Solemdal
2023-06-29

 BankID Signing
Aksel Owe Olsen
2023-06-30

 BankID Signing
Kjetil Brandsvoll Hammersmark
2023-07-03

Note 6 Skatt


Årets skattekostnad	2022	
Resultatført skatt på ordinært resultat:		
Betalbar skatt	19 858 424	2 917 339
Endring i utsatt skatt	161 743	2 642 103
Skattekostnad ordinært resultat	20 020 167	5 559 442
Skattepliktig inntekt:		
Resultat før skatt	91 500 153	23 757 530
Permanente forskjeller	-499 392	1 512 661
Endring i midlertidige forskjeller	-735 196	-12 009 560
Avgitt konsernbidrag	-3 338 890	-2 442 399
Skattepliktig inntekt	86 926 675	10 818 232
Betalbar skatt i balansen:		
Betalbar skatt på årets resultat	19 858 424	2 917 339
Betalbar skatt på avgitt konsernbidrag	-734 556	-537 328
Sum betalbar skatt i balansen	19 123 868	2 380 011
Beregning av effektiv skattesats		
Resultat før skatt	91 500 153	23 757 530
Beregnet skatt av resultat før skatt	20 130 034	5 226 657
Skatteeffekt av permanente forskjeller	-109 866	332 785
Sum	20 020 167	5 559 442
Effektiv skattesats	21,9 %	23,4 %

Skatteeffekten av midlertidige forskjeller som har gitt opphav til utsatt skatt og utsatte skattefordeler, spesifisert på typer av midlertidige forskjeller


	2022	2021	Endring
Varige driftsmidler	951 580	1 000 504	48 924
Varebeholdning	61 948 504	63 714 451	1 765 946
Balanseførte leieavtaler	5 483 009	3 125 152	-2 357 857
Gevinst – og tapskonto	30 720	38 400	7 680
Andre forskjeller	-1 000 111	-1 200 000	-199 889
Sum	67 413 702	66 678 506	-735 196
Grunnlag for utsatt skatt	67 413 702	66 678 506	-735 196
Utsatt skatt (22 %)	14 831 014	14 669 271	-161 743




Selsøyvik Havbruk AS Noter til årsregnskapet 2022

 BankID Signing
Martin Sæterstad Kulseng
2023-06-29

 BankID Signing
Jarle Solemdal
2023-06-29

 BankID Signing
Aksel Owe Olsen
2023-06-30

 BankID Signing
Kjetil Brandsvoll Hammersmark
2023-07-03

Note 7 Egenkapital

	Aksjekapital	Overkursfond	Annen egenkapital	Sl
Pr. 01.01.2022	100 000	0	81 414 026	81 514 026
Konsernbidrag			-2 604 334	-2 604 334
Tilleggsutbytte			0	0
Årets resultat			71 479 986	71 479 986
Pr 31.12.2022	100 000	0	150 289 677	150 389 677

Note 8 Pantstillelser og garantier m.v.

	2022	2021
Gjeld som er sikret ved pant o.l.		
Langsiktig gjeld til kredittinstitusjoner	28 670 800	33 585 808
Leasinggjeld	42 720 182	50 421 918
Kortsiktig gjeld til kredittinstitusjoner	0	15 958 362
Sum	71 390 982	99 966 088
Balanseført verdi av eiendeler pantsatt for egen gjeld		
Laksekonsesjoner	58 644 035	57 344 035
Varige driftsmidler	63 001 551	70 775 219
Beholdning fisk og fór	63 338 193	66 592 590
Kundefordringer	33 506 346	13 451 540
Sum	218 490 125	208 163 384

Leasinggjeld sikres med pant i leasingobjekt.
Selskapet har stillet sikkerhet for gjeld i Selsøyvik Holding AS.


Note 9 Bundne midler og trekkrettigheter

Pr 31.12.2022, hadde selskapet bundne midler med kr 440 292. Dette er forskuddstrekk ansatte. Skyldig skattetrekk pr 31.12.2022 utgjorde kr 438 255.


	2022	2021
Ubenyttet kassakreditt	20 000 000	5 810 629




Selsøyvik Havbruk AS Noter til årsregnskapet 2022

 BankID Signing
Martin Sæterstad Kulseng
2023-06-29

 BankID Signing
Jarle Solemdal
2023-06-29

 BankID Signing
Aksel Owe Olsen
2023-06-30

 BankID Signing
Kjetil Brandsvoll Hammersmark
2023-07-03

Note 10 Aksjonærer

AKSJEKAPITALEN I SELSØYVIK HAVBRUK AS PR. 31.12 BESTÅR AV:

	Antall	Pålydende	Bokført
Ordinære aksjer	100	1 000,0	100 000
Sum	100		100 000

EIERSTRUKTUR

De største aksjonærene i % pr. 31.12 var:

	Ordinære	Eierandel	Stemmeandel
Statshuset AS	100	100,0	100,0

Note 11 Konserntilknytning

Selsøyvik Havbruk AS konsolideres inn i konsernet Statshuset AS. Konsernregnskap er tilgjengelig hos Statshuset AS, Selsøyvik.




Note 12 Mellomværende med selskap i samme konsern m.v.

	Kundefordringer		Andre fordringer	
	2022	2021	2022	2021
Sum	0	0	0	0

	Leverandørgjeld		Annen kortsiktig gjeld	
	2022	2021	2022	2021
Statshuset AS	0	0	16 561 765	13 222 875
Sum	0	0	16 561 765	13 222 875



KONTANTSTRØMOPPSTILLING

 BankID Signing
Martin Sæterstad Kulseng
2023-06-29 BankID Signing
Jarle Solemdal
2023-06-29 BankID Signing
Aksel Owe Olsen
2023-06-30 BankID Signing
Kjetil Brandsvoll Hammersmark
2023-07-03

Indirekte modell			
SELSØYVIK HAVBRUK AS			
	Noter	2022	2021
Kontantstrøm fra operasjonelle aktiviteter			
Resultat før skattekostnad		91 500 153	23 757 530
Periodens betalte skatt		-2 380 011	-1 116 133
Gevinst/tap ved salg av anleggsmidler		-502 000	474 552
Ordinære avskrivninger		7 894 811	7 284 898
Nedskrivning anleggsmidler		-	800 000
Tap ved realisasjon av anleggsmidler/aksjer		-	-
Endring i varelager		3 254 397	-8 905 415
Endring i kundefordringer		-20 054 806	-5 505 892
Endring i leverandørgjeld		8 114 405	1 165 298
Endring i forskjell mellom kostnadsført pensjon og inn-/utbetalinger i pensjonsordninger		-	-
Effekt av valutakursendringer		-	-
Endring i andre tidsavgrensingsposter		-9 693 514	468 119
Netto kontantstrøm fra operasjonelle aktiviteter		78 133 434	18 422 957
Kontantstrømmer fra investeringsaktiviteter			
Innbetalinger ved salg av varige driftsmidler		-	250 000
Utbetalinger ved kjøp av varige driftsmidler		-1 421 143	-2 235 840
Innbetalinger ved salg av aksjer og andeler i andre foretak		582 000	-
Utbetalinger ved kjøp av aksjer og andeler i andre foretak		-6 118 182	-4 058 417
Innbetalinger - finansielle anl midler		-	-
Innbetalinger ved salg av andre investeringer		-	2 500 000
Utbetalinger ved kjøp av andre investeringer		-	-
Netto kontantstrøm fra investeringsaktiviteter		-6 957 325	-3 544 257
Kontantstrømmer fra finansieringsaktiviteter			
Innbetalinger ved opptak av ny langsiktig gjeld		-	-
Innbetalinger ved opptak av ny kortsiktig gjeld		-	-
Utbetalinger, lån tilknyttet selskap		-305 000	-425 000
Utbetalinger ved nedbetaling av langsiktig gjeld		-12 616 744	-11 250 754
Utbetalinger ved nedbetaling av kortsiktig gjeld		-	-
Netto endring i kassakreditt		-15 958 362	1 768 990
Innbetalinger av egenkapital		-	-
Tilbakebetalinger av egenkapital		-	-
Utbetalinger av utbytte		-	-5 000 000
Innbetalinger av konsernbidrag		-	-
Utbetalinger av konsernbidrag		-	-
Netto kontantstrøm fra finansieringsaktiviteter		-28 880 106	-14 906 763
Effekt av valutakursendringer på kontanter og kontantekvivalenter		-	-
Netto endring i kontanter og kontantekvivalenter		42 296 003	-28 063
Beholdning av kontanter og kontantekvivalenter pr 01.01.		337 940	366 003
Beholdning av kontanter og kontantekvivalenter pr 31.12.		42 633 943	337 940



BDO AS
Søndre Gate 3
8624 Mo i Rana

Uavhengig revisors beretning

Til generalforsamlingen i Selsøyvik Havbruk AS

Konklusjon

Vi har revidert årsregnskapet til Selsøyvik Havbruk AS.

Årsregnskapet består av:

- Balanse per 31. desember 2022,
- Resultatregnskap 2022
- Kontantstrømpoppstilling for regnskapsåret avsluttet per 31. desember 2022
- Noter til årsregnskapet, herunder et sammendrag av viktige regnskapsprinsipper.

Etter vår mening:

- Oppfyller årsregnskapet gjeldende lovkrav, og
- Gir årsregnskapet et rettviseende bilde av selskapets finansielle stilling per 31. desember 2022 og av dets resultater og kontantstrømmer for regnskapsåret i samsvar med regnskapslovens regler og god regnskapsskikk i Norge.

Grunnlag for konklusjonen

Vi har gjennomført revisjonen i samsvar med International Standards on Auditing (ISA-ene). Våre oppgaver og plikter i henhold til disse standardene er beskrevet nedenfor under Revisors oppgaver og plikter ved revisjonen av årsregnskapet. Vi er uavhengige av selskapet i samsvar med kravene i relevante lover og forskrifter i Norge og International Code of Ethics for Professional Accountants (inkludert internasjonale uavhengighetsstandarder) utstedt av International Ethics Standards Board for Accountants (IESBA-reglene), og vi har overholdt våre øvrige etiske forpliktelser i samsvar med disse kravene. Innhentet revisjonsbevis er etter vår vurdering tilstrekkelig og hensiktsmessig som grunnlag for vår konklusjon.

Annen informasjon

Styret og daglig leder (ledelsen) er ansvarlig for annen informasjon. Annen informasjon består av årsberetningen. Vår konklusjon om årsregnskapet ovenfor dekker ikke annen informasjon.

I forbindelse med revisjonen av årsregnskapet er det vår oppgave å lese annen informasjon. Formålet er å vurdere hvorvidt det foreligger vesentlig inkonsistens mellom annen informasjon og årsregnskapet og den kunnskap vi har opparbeidet oss under revisjonen av årsregnskapet, eller hvorvidt informasjon i annen informasjon ellers fremstår som vesentlig feil. Vi har plikt til å rapportere dersom annen informasjon fremstår som vesentlig feil. Vi har ingenting å rapportere i så henseende.

Konklusjon om årsberetningen

Basert på kunnskapen vi har opparbeidet oss i revisjonen, mener vi at årsberetningen

- er konsistent med årsregnskapet og
- inneholder de opplysninger som skal gis i henhold til gjeldende lovkrav.



Styret og daglig leders ansvar for årsregnskapet

Styret og daglig leder (ledelsen) er ansvarlig for å utarbeide årsregnskapet og for at det gir et rettviseende bilde i samsvar med regnskapslovens regler og god regnskapsskikk i Norge. Ledelsen er også ansvarlig for slik intern kontroll som den finner nødvendig for å kunne utarbeide et årsregnskap som ikke inneholder vesentlig feilinformasjon, verken som følge av misligheter eller utilsiktede feil.

Ved utarbeidelsen av årsregnskapet må ledelsen ta standpunkt til selskapets evne til fortsatt drift og opplyse om forhold av betydning for fortsatt drift. Forutsetningen om fortsatt drift skal legges til grunn for årsregnskapet så lenge det ikke er sannsynlig at virksomheten vil bli avvirket.

Revisors oppgaver og plikter ved revisjonen av årsregnskapet

Vårt mål er å oppnå betryggende sikkerhet for at årsregnskapet som helhet ikke inneholder vesentlig feilinformasjon, verken som følge av misligheter eller utilsiktede feil, og å avgi en revisjonsberetning som inneholder vår konklusjon. Betryggende sikkerhet er en høy grad av sikkerhet, men ingen garanti for at en revisjon utført i samsvar med ISA-ene, alltid vil avdekke vesentlig feilinformasjon. Feilinformasjon kan oppstå som følge av misligheter eller utilsiktede feil. Feilinformasjon er å anse som vesentlig dersom den enkeltvis eller samlet med rimelighet kan forventes å påvirke de økonomiske beslutningene som brukerne foretar på grunnlag av årsregnskapet.

For videre beskrivelse av revisors oppgaver og plikter vises det til:
<https://revisorforeningen.no/revisjonsberetninger>

BDO AS

Trond Olsen
statsautorisert revisor
(elektronisk signert)

Pemneo Dokumentnøkkel: UZZTU-12MMC-1WCEI-ESPYF-LOCLP-3TUJK



PENNEO

Signaturene i dette dokumentet er juridisk bindende. Dokument signert med "Penneo"™ - sikker digital signatur.
De signerende parter sin identitet er registrert, og er listet nedenfor.

"Med min signatur bekrefter jeg alle datoer og innholdet i dette dokument."

Trond Olsen

Director

På vegne av: BDO AS

Serienummer: 9578-5992-4-888376

IP: 188.95.xxx.xxx

2023-07-06 18:32:43 UTC



Penneo Dokumentnøkkel: UZZTU-T2MXC-IWCEI-ESPYF-LOCLP-3TUJK

Dokumentet er signert digitalt, med **Penneo.com**. Alle digitale signatur-data i dokumentet er sikret og validert av den datamaskin-utregnede hash-verdien av det opprinnelige dokument. Dokumentet er låst og tids-stemplet med et sertifikat fra en betrodd tredjepart. All kryptografisk bevis er integrert i denne PDF, for fremtidig validering (hvis nødvendig).

Hvordan bekrefter at dette dokumentet er originalen?

Dokumentet er beskyttet av ett Adobe CDS sertifikat. Når du åpner dokumentet i

Adobe Reader, skal du kunne se at dokumentet er sertifisert av **Penneo e-signature service <penneo@penneo.com>**. Dette garanterer at innholdet i dokumentet ikke har blitt endret.

Det er lett å kontrollere de kryptografiske beviser som er lokalisert inne i dokumentet, med Penneo validator - <https://penneo.com/validator>