



## ÅRSREGNSKAPET FOR REGNSKAPSÅRET 2024 - GENERELL INFORMASJON

### Enheten

Organisasjonsnummer: 990 310 505  
Organisasjonsform: Aksjeselskap  
Foretaksnavn: CAPGUARD ASSET MANAGEMENT AS  
Forretningsadresse: Haakon VIIIs gate 1  
0161 OSLO

### Regnskapsår

Årsregnskapets periode: 01.01.2024 - 31.12.2024

### Konsern

Morselskap i konsern: Nei

### Regnskapsregler

Regler for små foretak benyttet: Ja  
Benyttet ved utarbeidelsen av årsregnskapet til selskapet: Regnskapslovens alminnelige regler

### Årsregnskapet fastsatt av kompetent organ

Bekreftet av representant for selskapet: Ernst Martin Borge  
Dato for fastsettelse av årsregnskapet: 06.03.2025

### Grunnlag for avgivelse

År 2024: Årsregnskapet er elektronisk innlevert  
År 2023: Tall er hentet fra elektronisk innlevert årsregnskap fra 2024

*Det er ikke krav til at årsregnskapet m.v. som sendes til Regnskapsregisteret er undertegnet. Kontrollen på at dette er utført ligger hos revisor/enhetens øverste organ. Sikkerheten ivaretas ved at innsender har rolle/rettighet for innsending av årsregnskapet via Altinn, og ved at det bekreftes at årsregnskapet er fastsatt av kompetent organ.*

Brønnøysundregistrene, 11.06.2025



## Resultatregnskap

Beløp i: NOK	Note	2024	2023
<strong>RESULTATREGNSKAP</strong>			
<strong>Inntekter</strong>			
Salgsinntekt	4	92 289 652	59 946 088
Annen driftsinntekt	4	5 960 000	60 000
<strong>Sum inntekter</strong>		<strong>98 249 652</strong>	<strong>60 006 088</strong>
<strong>Kostnader</strong>			
Kostnad solgte tjenester		16 665 234	14 172 505
Lønnskostnad	5	44 059 188	28 144 008
Avskrivning av driftsmidler og immaterielle eiendeler	6	226 046	
Annen driftskostnad	5, 7	9 726 800	9 212 415
Tap på fordringer	8	125 907	64 187
<strong>Sum kostnader</strong>		<strong>70 803 174</strong>	<strong>51 593 114</strong>
<strong>Driftsresultat</strong>		<strong>27 446 478</strong>	<strong>8 412 974</strong>
<strong>Finansinntekter og finanskostnader</strong>			
Renteinntekt fra foretak i samme konsern	9	4 791	4 575
Annen renteinntekt		3 173 166	2 394 823
Annen finansinntekt		14 904	8 276
<strong>Sum finansinntekter</strong>		<strong>3 192 860</strong>	<strong>2 407 674</strong>
Annen rentekostnad		1 064	995
Annen finanskostnad		22 080	22 974
<strong>Sum finanskostnader</strong>		<strong>23 144</strong>	<strong>23 969</strong>
<strong>Netto finans</strong>		<strong>3 169 717</strong>	<strong>2 383 706</strong>
<strong>Resultat før skattekostnad</strong>		<strong>30 616 195</strong>	<strong>10 796 680</strong>
Skattekostnad på resultat	10	7 727 584	2 778 399
<strong>Årsresultat</strong>	11	<strong>22 888 611</strong>	<strong>8 018 281</strong>
<strong>Årsresultat etter minoritetsinteresser</strong>		<strong>22 888 611</strong>	<strong>8 018 281</strong>
<strong>Totalresultat</strong>		<strong>22 888 611</strong>	<strong>8 018 281</strong>



## Resultatregnskap

<b>Beløp i: NOK</b>	<b>Note</b>	<b>2024</b>	<b>2023</b>
<b>Overføringer og disponeringer</b>			
Ordinært utbytte		19 000 000	
Konsernbidrag			8 812 000
Avsatt til annen egenkapital		3 888 611	
Overført fra annen egenkapital			-793 719
<b>Sum overføringer og disponeringer</b>		<b>22 888 611</b>	<b>8 018 281</b>



## Balanse

Beløp i: NOK	Note	2024	2023
<b>BALANSE - EIENDELER</b>			
<b>Anleggsmidler</b>			
<b>Immaterielle eiendeler</b>			
Utvikling	6		
Konsesjoner, patenter o.l.	6		
Utsatt skattefordel	10	77 588	146 912
Goodwill	6	307 288	
<b>Sum immaterielle eiendeler</b>		<b>384 876</b>	<b>146 912</b>
<b>Varige driftsmidler</b>			
Driftsløsøre, inventar o.a. utstyr	6	909 684	
<b>Sum varige driftsmidler</b>		<b>909 684</b>	
<b>Sum anleggsmidler</b>		<b>1 294 560</b>	<b>146 912</b>
<b>Omløpsmidler</b>			
<b>Varer</b>			
<b>Fordringer</b>			
Kundefordringer	8, 12	20 215 840	9 097 537
Andre kortsiktige fordringer	8	486 418	1 071 553
Konsernfordringer	8, 9	1 155 761	234 152
<b>Sum fordringer</b>		<b>21 858 019</b>	<b>10 403 242</b>
<b>Bankinnskudd, kontanter og lignende</b>			
Bankinnskudd, kontanter o.l.	13	37 170 478	22 394 088
<b>Sum bankinnskudd, kontanter og lignende</b>		<b>37 170 478</b>	<b>22 394 088</b>
<b>Sum omløpsmidler</b>		<b>59 028 497</b>	<b>32 797 330</b>
<b>SUM EIENDELER</b>		<b>60 323 057</b>	<b>32 944 242</b>

## BALANSE - EGENKAPITAL OG GJELD

### Egenkapital



## Balanse

Beløp i: NOK	Note	2024	2023
<b>Innskutt egenkapital</b>			
Aksjekapital	11, 14	5 699 100	5 699 100
Overkurs	11	674 756	674 756
Annen innskutt egenkapital	11	2 200 000	2 200 000
<b>Sum innskutt egenkapital</b>	11	<b>8 573 856</b>	<b>8 573 856</b>
<b>Opptjent egenkapital</b>			
Annen egenkapital	11	5 346 054	1 457 443
Udisponert resultat	11		
<b>Sum opptjent egenkapital</b>	11	<b>5 346 054</b>	<b>1 457 443</b>
<b>Sum egenkapital</b>	11	<b>13 919 911</b>	<b>10 031 300</b>
<b>Gjeld</b>			
<b>Langsiktig gjeld</b>			
Utsatt skatt	10		
<b>Annen langsiktig gjeld</b>			
<b>Sum langsiktig gjeld</b>		<b>0</b>	<b>0</b>
<b>Kortsiktig gjeld</b>			
Leverandørgjeld	8, 12	609 424	1 133 662
Betalbar skatt	8, 10	7 658 260	2 676 271
Skyldig offentlige avgifter	8	3 508 556	1 432 779
Kortsiktig konserngjeld	8, 9	19 000 000	8 900 000
Annen kortsiktig gjeld	8	15 626 906	8 770 230
<b>Sum kortsiktig gjeld</b>	8	<b>46 403 146</b>	<b>22 912 942</b>
<b>Sum gjeld</b>		<b>46 403 146</b>	<b>22 912 942</b>
<b>SUM EGENKAPITAL OG GJELD</b>		<b>60 323 057</b>	<b>32 944 242</b>



## Brønnøysundregistrene

### ÅRSREGNSKAP FOR REGNSKAPSÅRET 2024 - GENERELL INFORMASJON

Journalnummer: 2025 481067

#### Enheten

Organisasjonsnummer: 990 310 505  
Organisasjonsform: Aksjeselskap  
Foretaksnavn: CAPGUARD ASSET MANAGEMENT AS  
Forretningsadresse: Haakon VIIIs gate 1  
0161 OSLO

#### Regnskapsår

Årsregnskapets periode: 01.01.2024 - 31.12.2024

#### Konsern

Morselskap i konsern: Nei

#### Regnskapsregler

Regler for små foretak benyttet: Ja  
Benyttet ved utarbeidelsen av  
årsregnskapet til selskapet: Regnskapslovens alminnelige regler

#### Årsregnskapet fastsatt av kompetent organ

Bekreftet av representant for selskapet: Ernst Martin Borge  
Dato for fastsettelse av årsregnskapet: 06.03.2025

#### Revisjon

Årsregnskapet er utarbeidet av ekstern  
autorisert regnskapsfører: Ja  
Ekstern autorisert regnskapsfører har i  
løpet av regnskapsåret bistått ved den  
løpende regnskapsføringen eller utført  
andre tjenester for selskapet enn å  
utarbeide årsregnskapet: Ja

#### Grunnlag for avgivelse

År 2024: Årsregnskap er elektronisk innlevert.  
År 2023: Tall er hentet fra elektronisk innlevert årsregnskap fra 2024.

*Det er ikke krav til at årsregnskapet m.v. som sendes til Regnskapsregisteret er undertegnet. Kontrollen på at dette er utført ligger hos revisor/enhetens øverste organ. Sikkerheten ivaretas ved at innsender har rolle/rettighet for innsending av årsregnskapet via Altinn, og ved at det bekreftes at årsregnskapet er fastsatt av kompetent organ.*

Brønnøysundregistrene, 10.06.2025

---

Brønnøysundregistrene  
Postadresse: Postboks 900, 8910 Brønnøysund  
Telefon: 75 00 75 00  
E-post: firmapost@brreg.no Internett: www.brreg.no  
Organisasjonsnummer: 974 760 673



Organisasjonsnr: 990 310 505  
CAPGUARD ASSET MANAGEMENT AS

## RESULTATREGNSKAP

Beløp i: NOK	Note	2024	2023
<b>RESULTATREGNSKAP</b>			
<b>Inntekter</b>			
Salgsinntekt	4	92 289 652	59 946 088
Annen driftsinntekt	4	5 960 000	60 000
<b>Sum inntekter</b>		<b>98 249 652</b>	<b>60 006 088</b>
<b>Kostnader</b>			
Kostnad solgte tjenester		16 665 234	14 172 505
Lønnskostnad	5	44 059 188	28 144 008
Avskrivning av driftsmidler og immaterielle eiendeler	6	226 046	
Annen driftskostnad	5, 7	9 726 800	9 212 415
Tap på fordringer	8	125 907	64 187
<b>Sum kostnader</b>		<b>70 803 174</b>	<b>51 593 114</b>
<b>Driftsresultat</b>		<b>27 446 478</b>	<b>8 412 974</b>
<b>Finansinntekter og finanskostnader</b>			
Renteinntekt fra foretak i samme konsern	9	4 791	4 575
Annen renteinntekt		3 173 166	2 394 823
Annen finansinntekt		14 904	8 276
<b>Sum finansinntekter</b>		<b>3 192 860</b>	<b>2 407 674</b>
Annen rentekostnad		1 064	995
Annen finanskostnad		22 080	22 974
<b>Sum finanskostnader</b>		<b>23 144</b>	<b>23 969</b>
<b>Netto finans</b>		<b>3 169 717</b>	<b>2 383 706</b>
<b>Resultat før skattekostnad</b>		<b>30 616 195</b>	<b>10 796 680</b>
Skattekostnad på resultat	10	7 727 584	2 778 399
<b>Årsresultat</b>	<b>11</b>	<b>22 888 611</b>	<b>8 018 281</b>
<b>Årsresultat etter minoritetsinteresser</b>		<b>22 888 611</b>	<b>8 018 281</b>
<b>Totalresultat</b>		<b>22 888 611</b>	<b>8 018 281</b>
<b>Overføringer og disponeringer</b>			
Ordinært utbytte		19 000 000	
Konsernbidrag			8 812 000
Avsatt til annen egenkapital		3 888 611	
Overført fra annen egenkapital			-793 719



Sum overføringer og  
disponeringer

22 888 611

8 018 281



Organisasjonsnr: 990 310 505  
CAPGUARD ASSET MANAGEMENT AS

## BALANSE

Beløp i: NOK Note 2024 2023

### BALANSE - EIENDELER

#### Anleggsmidler

##### Immaterielle eiendeler

Utvikling	6		
Konsesjoner, patenter o.l.	6		
Utsatt skattefordel	10	77 588	146 912
Goodwill	6	307 288	
<b>Sum immaterielle eiendeler</b>		<b>384 876</b>	<b>146 912</b>

##### Varige driftsmidler

Driftsløsøre, inventar o. a. utstyr	6	909 684	
<b>Sum varige driftsmidler</b>		<b>909 684</b>	

**Sum anleggsmidler** 1 294 560 146 912

#### Omløpsmidler

##### Varer

##### Fordringer

Kundefordringer	8, 12	20 215 840	9 097 537
Andre kortsiktige fordringer	8	486 418	1 071 553
Konsernfordringer	8, 9	1 155 761	234 152
<b>Sum fordringer</b>		<b>21 858 019</b>	<b>10 403 242</b>

##### Bankinnskudd, kontanter og lignende

Bankinnskudd, kontanter o. l.	13	37 170 478	22 394 088
<b>Sum bankinnskudd, kontanter og lignende</b>		<b>37 170 478</b>	<b>22 394 088</b>

**Sum omløpsmidler** 59 028 497 32 797 330

**SUM EIENDELER** 60 323 057 32 944 242

### BALANSE - EGENKAPITAL OG GJELD

#### Egenkapital

##### Innskutt egenkapital

Aksjekapital	11, 14	5 699 100	5 699 100
Overkurs	11	674 756	674 756
Annen innskutt egenkapital	11	2 200 000	2 200 000
<b>Sum innskutt egenkapital</b>	<b>11</b>	<b>8 573 856</b>	<b>8 573 856</b>

##### Opptjent egenkapital



Annen egenkapital	11	5 346 054	1 457 443
Udisponert resultat	11		
<b>Sum opptjent egenkapital</b>	<b>11</b>	<b>5 346 054</b>	<b>1 457 443</b>
<b>Sum egenkapital</b>	<b>11</b>	<b>13 919 911</b>	<b>10 031 300</b>
<b>Gjeld</b>			
<b>Langsiktig gjeld</b>			
Utsatt skatt	10		
<b>Annen langsiktig gjeld</b>			
<b>Sum langsiktig gjeld</b>		<b>0</b>	<b>0</b>
<b>Kortsiktig gjeld</b>			
Leverandørgjeld	8, 12	609 424	1 133 662
Betalbar skatt	8, 10	7 658 260	2 676 271
Skyldig offentlige avgifter	8	3 508 556	1 432 779
Kortsiktig konserngjeld	8, 9	19 000 000	8 900 000
Annen kortsiktig gjeld	8	15 626 906	8 770 230
<b>Sum kortsiktig gjeld</b>	<b>8</b>	<b>46 403 146</b>	<b>22 912 942</b>
<b>Sum gjeld</b>		<b>46 403 146</b>	<b>22 912 942</b>
<b>SUM EGENKAPITAL OG GJELD</b>		<b>60 323 057</b>	<b>32 944 242</b>



Organisasjonsnr: 990 310 505  
CAPGUARD ASSET MANAGEMENT AS

NOTEOPPLYSNINGER - SELSKAP - alle poster oppgitt i hele tall

Note  
5

Antall årsverk i regnskapsåret  
16.00

Sum Beløp

Balanseført verdi 31.12. Varige driftsmidler Immaterielle eiend.

**Konsernregnskap**

Morselskapet sitt navn

Forretningskontor for morselskapet

Begrunnelse for at datterselskap er utelatt fra konsolideringen

Samlet beløp - tilknyttet selskap Årets Fjorårets

Samlet beløp - foretak i samme konsern Årets Fjorårets

Samlet beløp - foretak i samme konsern Årets Fjorårets

Samlet beløp - felles kontrollert virksomhet Årets Fjorårets

Pantstillelse Beløp

Beholdning av egne aksjer Antall Pålydende Andel av aksjek.



Crowe Partner Revisjon AS  
Org.nr.: 922829845MVA  
Dronning Mauds gate 10  
0250 Oslo  
Tel. +47 21 93 93 00  
www.crowe.no

Til generalforsamlingen i **Capguard Asset Management AS**

## UAVHENGIG REVISORS BERETNING

### Konklusjon

Vi har revidert **Capguard Asset Management AS'** årsregnskap som viser et overskudd på **NOK 22.888.611**. Årsregnskapet består av balanse per 31. desember 2024, resultatregnskap og kontantstrømpoppstilling for regnskapsåret avsluttet per denne datoen og noter til årsregnskapet, herunder et sammendrag av viktige regnskapsprinsipper.

### Etter vår mening

- oppfyller årsregnskapet gjeldende lovkrav, og
- gir årsregnskapet et rettviseende bilde av selskapets finansielle stilling per 31. desember 2024 og av dets resultat og kontantstrømmer for regnskapsåret avsluttet per denne datoen i samsvar med regnskapslovens regler og god regnskapsskikk i Norge.

### Grunnlag for konklusjonen

Vi har gjennomført revisjonen i samsvar med International Standards on Auditing (ISA-ene). Våre oppgaver og plikter i henhold til disse standardene er beskrevet nedenfor under Revisors oppgaver og plikter ved revisjonen av årsregnskapet. Vi er uavhengige av selskapet slik det kreves i lov, forskrift og International Code of Ethics for Professional Accountants (inkludert internasjonale uavhengighetsstandarder) utstedt av the International Ethics Standards Board for Accountants (IESBA-reglene), og vi har overholdt våre øvrige etiske forpliktelser i samsvar med disse kravene. Innhentet revisjonsbevis er etter vår vurdering tilstrekkelig og hensiktsmessig som grunnlag for vår konklusjon.

### Øvrig informasjon

Styret og daglig leder (ledelsen) er ansvarlige for informasjonen i årsberetningen. Vår konklusjon om årsregnskapet ovenfor dekker ikke informasjonen i årsberetningen.

I forbindelse med revisjonen av årsregnskapet er det vår oppgave å lese årsberetningen. Formålet er å vurdere hvorvidt det foreligger vesentlig inkonsistens mellom årsberetningen og årsregnskapet og den kunnskap vi har opparbeidet oss under revisjonen av årsregnskapet, eller hvorvidt informasjon i årsberetningen ellers fremstår som vesentlig feil. Vi har plikt til å rapportere dersom årsberetningen fremstår som vesentlig feil. Vi har ingenting å rapportere i så henseende.

Basert på kunnskapen vi har opparbeidet oss i revisjonen, mener vi at årsberetningen

- er konsistent med årsregnskapet og
- inneholder de opplysninger som skal gis i henhold til gjeldende lovkrav.

### Ledelsens ansvar for årsregnskapet

Ledelsen er ansvarlig for å utarbeide årsregnskapet og for at det gir et rettviseende bilde i samsvar med regnskapslovens regler og god regnskapsskikk i Norge. Ledelsen er også ansvarlig for slik intern kontroll som den finner nødvendig for å kunne utarbeide et årsregnskap som ikke inneholder vesentlig feilinformasjon, verken som følge av misligheter eller utilsiktede feil.

Ved utarbeidelsen av årsregnskapet må ledelsen ta standpunkt til selskapets evne til fortsatt drift og opplyse om forhold av betydning for fortsatt drift. Forutsetningen om fortsatt drift skal legges til grunn for årsregnskapet så lenge det ikke er sannsynlig at virksomheten vil bli avvirket.

### Revisors oppgaver og plikter ved revisjonen av årsregnskapet

Crowe Partner Revisjon AS is a member of Crowe Global, a Swiss Verein. Each member firm of Crowe Global is a separate and independent legal entity. Crowe Partner Revisjon AS and its affiliates are not responsible or liable for any acts or omissions of Crowe Global or any other member of Crowe Global. Crowe Global does not render any professional services and does not have an ownership or partnership interest in Crowe Partner Revisjon AS.

© 2024 Crowe Partner Revisjon AS

Page 1 of 2



**Crowe Partner Revisjon AS**  
Org.nr.: 922829845MVA  
Dronning Mauds gate 10  
0250 Oslo  
Tel. +47 21 93 93 00  
www.crowe.no

Vårt mål er å oppnå betryggende sikkerhet for at årsregnskapet som helhet ikke inneholder vesentlig feilinformasjon, verken som følge av misligheter eller utilsiktede feil, og å avgi en revisjonsberetning som inneholder vår konklusjon. Betryggende sikkerhet er en høy grad av sikkerhet, men ingen garanti for at en revisjon utført i samsvar med ISA-ene, alltid vil avdekke vesentlig feilinformasjon som eksisterer. Feilinformasjon kan oppstå som følge av misligheter eller utilsiktede feil. Feilinformasjon blir vurdert som vesentlig dersom den enkeltvis eller samlet med rimelighet kan forventes å påvirke økonomiske beslutninger som brukerne foretar basert på årsregnskapet.

Som del av en revisjon i samsvar med ISA-ene, utøver vi profesjonelt skjønn og utviser profesjonell skepsis gjennom hele revisjonen. I tillegg:

- identifiserer og vurderer vi risikoen for vesentlig feilinformasjon i årsregnskapet, enten det skyldes misligheter eller utilsiktede feil. Vi utformer og gjennomfører revisjonshandlinger for å håndtere slike risikoer, og innhenter revisjonsbevis som er tilstrekkelig og hensiktsmessig som grunnlag for vår konklusjon. Risikoen for at vesentlig feilinformasjon som følge av misligheter ikke blir avdekket, er høyere enn for feilinformasjon som skyldes utilsiktede feil, siden misligheter kan innebære samarbeid, forfalskning, bevisste utelatelser, uriktige fremstillinger eller overstyring av intern kontroll.
- opparbeider vi oss en forståelse av den interne kontroll som er relevant for revisjonen, for å utforme revisjonshandlinger som er hensiktsmessige etter omstendighetene, men ikke for å gi uttrykk for en mening om effektiviteten av selskapets interne kontroll.
- evaluerer vi om de anvendte regnskapsprinsippene er hensiktsmessige og om regnskapsestimater og tilhørende noteopplysninger utarbeidet av ledelsen er rimelige.
- konkluderer vi på om ledelsens bruk av fortsatt drift-forutsetningen er hensiktsmessige og, basert på innhentede revisjonsbevis, hvorvidt det foreligger vesentlig usikkerhet knyttet til hendelser eller forhold som kan skape tvil av betydning om selskapets evne til fortsatt drift. Dersom vi konkluderer med at det eksisterer vesentlig usikkerhet, kreves det at vi i revisjonsberetningen henleder oppmerksomheten på tilleggsopplysningene i årsregnskapet, eller, dersom slike tilleggsopplysninger ikke er tilstrekkelige, at vi modifierer vår konklusjon. Våre konklusjoner er basert på revisjonsbevis innhentet inntil datoen for revisjonsberetningen. Etterfølgende hendelser eller forhold kan imidlertid medføre at selskapet ikke fortsetter driften.
- evaluerer vi den samlede presentasjonen, strukturen og innholdet i årsregnskapet, inkludert tilleggsopplysningene, og hvorvidt årsregnskapet gir uttrykk for de underliggende transaksjonene og hendelsene på en måte som gir et rettviseende bilde.

Vi kommuniserer med styret blant annet om det planlagte innholdet i og tidspunkt for revisjonsarbeidet og eventuelle vesentlige funn i revisjonen, herunder vesentlige svakheter i intern kontroll som vi avdekker gjennom revisjonen.

Oslo, 6. mars 2025

**CROWE PARTNER REVISJON AS**

**Nils Frode Johansen**  
Statsautorisert revisor

Crowe Partner Revisjon AS is a member of Crowe Global, a Swiss Verein. Each member firm of Crowe Global is a separate and independent legal entity. Crowe Partner Revisjon AS and its affiliates are not responsible or liable for any acts or omissions of Crowe Global or any other member of Crowe Global. Crowe Global does not render any professional services and does not have an ownership or partnership interest in Crowe Partner Revisjon AS.

© 2024 Crowe Partner Revisjon AS

Page 2 of 2



## Elektronisk signatur

*Signert av*

**Johansen, Nils Frode**



*Dato og tid (UTC+01:00) Central European Time (Berlin) (DD.MM.YYYY HH:MM:SS)*

06.03.2025 18:21:19

*Signaturmetode*

Norwegian BankID

Dette dokumentet er signert med elektronisk signatur. En elektronisk signatur er juridisk forpliktende på samme måte som en håndskrevet signatur på papir. Denne siden er lagt til dokumentet for å vise grunnleggende informasjon om signaturen(e), og på de følgende sidene kan du lese dokumentet som er signert. Vedlagt finnes også en PDF med signaturdetaljer, og en XML-fil med innholdet i den elektroniske signaturen(e). Vedleggene kan brukes for å verifisere gyldigheten av dokumentets signatur ved behov.



## ÅRSBERETNING 2024 FOR CAPGUARD ASSET MANAGEMENT AS

### VIRKSOMHETENS ART

Virksomhetens art er å tilby investeringstjenester i medhold av lov om verdipapirhandel i henhold til konsesjon fra Finanstilsynet, samt slik virksomhet som lovlig kan drives i tilknytning til dette. Selskapets lokaler i Oslo, Drammen og Larvik, med tillegg av agents kontor.

Selskapets omsetning ble NOK 98 249 652 i 2024 vs NOK 60 006 088 i 2023, og resultat før skatt ble NOK 30 616 195 vs NOK 10 796 680.

### FORTSATT DRIFT

Årsregnskapet er avlagt under forutsetning om fortsatt drift. Det bekreftes at forutsetningene om fortsatt drift er til stede.

### FREMTIDIG UTVIKLING

Vi tror på en stabil utvikling i selskapets omsetning og resultat i 2025. Historien har vist at selskapet og bransjen for øvrig påvirkes av utviklingen i nasjonale og internasjonale finansmarkeder, positivt så vel som negativt. Selskapets fortsatte vekst er derfor til en viss grad avhengig av at nye større tilbakeslag i finansmarkedene uteblir.

### FINANSIELL RISIKO

Selskapet er ikke direkte utsatt for særskilt finansiell risiko. Selskapet er eksponert for finansiell risiko gjennom krav til ansvarlig kapital i forbindelse med konsesjon som verdipapirforetak. Selskapet har tilfredsstillende margin til gjeldende minstekrav om ansvarlig egenkapital.

### MARKEDSRISIKO

Viktigste risiko her ligger i eventuell ny uro i finansmarkedene og usikkerhet om hvor lang tid det tar før markedene normaliserer seg. Selskapets inntekter stammer fra flere ulike markeder som samlet sett begrenser den markedsmessige risikoen.

### LIKVIDITETSRISIKO

Selskapet har for tiden tilfredsstillende likviditet. Dagens drift tilsier at likviditetsrisikoen er begrenset.

### KONTANTSTRØM

Endringen i kontantekvivalenter å anse som normalt for foretaket.

### KREDITTRISIKO

Selskapet har ingen spesiell kredittrisiko utover svingninger i rentenivået for til en hver tid gjeldende bankinnskudd.

### FORSKNING OG UTVIKLING

Selskapet har ikke kostnader knyttet til forskning og utvikling.

### FORSIKRING

Selskapet har tegnet styreansvarsforsikring som dekker det rettslige erstatningskravet som styremedlemmer og daglig leder kan komme i.

### REDEGJØRELSE FOR ÅRSREGNSKAPET

Styret kjenner ikke til noen forhold av viktighet for å bedømme selskapets stilling og resultat som ikke fremgår av regnskapet og balansen med noter. Det er heller ikke etter regnskapsårets utgang inntrådt forhold som etter styrets syn har betydning ved bedømmelse av regnskapet.



## ARBEIDSMILJØ, LIKESTILLING OG DISKRIMINERING

Styret anser arbeidsmiljøet i selskapet som godt. Det er ikke iverksatt spesielle tiltak i denne forbindelse. Ansatte i virksomheten har ikke vært utsatt for ulykker eller skader i forbindelse med utførelsen av sitt arbeid. Sykefraværet i 2024 var 2,06 %.

Capguard Asset Management AS har som mål å være en arbeidsplass der det råder full likestilling mellom kvinner og menn, og har innarbeidet en personalpolitikk anses for å være kjønnsnøytral på alle områder. Selskapet hadde ved årets utløp 16 ansatte, 2 kvinner og 14 menn. Selskapets styre består av 3 personer, hvorav 0 er kvinner.

Diskrimineringslovens formål er å fremme likestilling, sikre like muligheter og rettigheter og å hindre diskriminering på grunn av etnisitet, nasjonal opprinnelse, avstamning, hudfarge, språk, religion og livssyn. Konsernet arbeider målrettet og planmessig for å fremme lovens formål innenfor vår virksomhet.

## MILJØRAPPORTERING

Selskapet driver ikke virksomhet som forurensar det ytre miljøet.


## ÅRSRESULTAT OG DISPONERINGER


I 2024 hadde selskapet et resultat etter skattekostnad på kr 22 888 611 som foreslås disponert slik:


Disponering	Beløp
Avsatt til utbytte	19 000 000
Til annen egenkapital	3 888 611


Oslo, 06.03.2025

Styret i Capguard Asset Management AS

  
Terje Løyning  
Styreleder

  
Svein-Erik Snesrud  
Styremedlem

  
Bjørn Erling Husa  
Styremedlem

  
Ernst Martin Borge  
Daglig leder



## RESULTATREGNSKAP

### CAPGUARD ASSET MANAGEMENT AS

DRIFTSINNEKTER OG DRIFTSKOSTNADER	Note	2024	2023
Salgsinntekt	4	92 289 652	59 946 088
Annen driftsinntekt	4	5 960 000	60 000
<b>Sum driftsinntekter</b>		<b>98 249 652</b>	<b>60 006 088</b>
Kostnad solgte tjenester		16 665 234	14 172 505
Lønnskostnad	5	44 059 188	28 144 008
Avskrivning av driftsmidler og immaterielle eiendeler	6	226 046	0
Annen driftskostnad	5, 7	9 726 800	9 212 415
Tap på fordringer	8	125 907	64 187
<b>Sum driftskostnader</b>		<b>70 803 174</b>	<b>51 593 114</b>
<b>Driftsresultat</b>		<b>27 446 478</b>	<b>8 412 974</b>
<b>FINANSINNEKTER OG FINANSKOSTNADER</b>			
Renteinntekt fra foretak i samme konsern	9	4 791	4 575
Annen renteinntekt		3 173 166	2 394 823
Annen finansinntekt		14 904	8 276
Annen rentekostnad		1 064	995
Annen finanskostnad		22 080	22 974
<b>Resultat av finansposter</b>		<b>3 169 717</b>	<b>2 383 706</b>
<b>Resultat før skattekostnad</b>		<b>30 616 195</b>	<b>10 796 680</b>
Skattekostnad på resultat	10	7 727 584	2 778 399
<b>Resultat</b>		<b>22 888 611</b>	<b>8 018 281</b>
<b>Årsresultat</b>	<b>11</b>	<b>22 888 611</b>	<b>8 018 281</b>
<b>OVERFØRINGER</b>			
Avsatt til utbytte		19 000 000	0
Avsatt konsernbidrag/utbytte		0	8 812 000
Avsatt til annen egenkapital		3 888 611	0
Overført fra annen egenkapital		0	793 719
<b>Sum overføringer</b>		<b>22 888 611</b>	<b>8 018 281</b>



### BALANSE

#### CAPGUARD ASSET MANAGEMENT AS

EIENDELER	Note	2024	2023
<b>ANLEGGSMIDLER</b>			
<b>IMMATERIELLE EIENDELER</b>			
Utsatt skattefordel	10	77 588	146 912
Goodwill	6	307 288	0
<b>Sum immaterielle eiendeler</b>		<b>384 876</b>	<b>146 912</b>
<b>VARIGE DRIFTSMIDLER</b>			
Driftsløsøre, inventar o.a. utstyr	6	909 684	0
<b>Sum varige driftsmidler</b>		<b>909 684</b>	<b>0</b>
<b>Sum anleggsmidler</b>		<b>1 294 560</b>	<b>146 912</b>
<b>OMLØPSMIDLER</b>			
<b>FORDRINGER</b>			
Kundefordringer	8, 12	20 215 840	9 097 537
Andre kortsiktige fordringer	8	486 418	1 071 553
Konsernfordringer	8, 9	1 155 761	234 152
<b>Sum fordringer</b>		<b>21 858 019</b>	<b>10 403 242</b>
<b>INVESTERINGER</b>			
Bankinnskudd, kontanter o.l.	13	37 170 478	22 394 088
<b>Sum omløpsmidler</b>		<b>59 028 497</b>	<b>32 797 330</b>
<b>Sum eiendeler</b>		<b>60 323 057</b>	<b>32 944 242</b>




## BALANSE

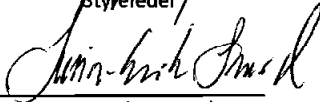
### CAPGUARD ASSET MANAGEMENT AS


EGENKAPITAL OG GJELD	Note	2024	2023
<b>EGENKAPITAL</b>			
<b>INNSKUTT EGENKAPITAL</b>			
Aksjekapital	11, 14	5 699 100	5 699 100
Overkurs	11	674 756	674 756
Annen innskutt egenkapital	11	2 200 000	2 200 000
<b>Sum innskutt egenkapital</b>	<b>11</b>	<b>8 573 856</b>	<b>8 573 856</b>
<b>OPPTJENT EGENKAPITAL</b>			
Annen egenkapital	11	5 346 054	1 457 443
<b>Sum opptjent egenkapital</b>	<b>11</b>	<b>5 346 054</b>	<b>1 457 443</b>
<b>Sum egenkapital</b>	<b>11</b>	<b>13 919 911</b>	<b>10 031 300</b>
<b>GJELD</b>			
<b>KORTSIKTIG GJELD</b>			
Leverandørgjeld	8, 12	609 424	1 133 662
Betalbar skatt	8, 10	7 658 260	2 676 271
Skyldig offentlige avgifter	8	3 508 556	1 432 779
Avsatt utbytte og konsernbidrag	8, 9	19 000 000	8 900 000
Annen kortsiktig gjeld	8	15 626 906	8 770 230
<b>Sum kortsiktig gjeld</b>	<b>8</b>	<b>46 403 146</b>	<b>22 912 942</b>
<b>Sum gjeld</b>		<b>46 403 146</b>	<b>22 912 942</b>
<b>Sum egenkapital og gjeld</b>		<b>60 323 057</b>	<b>32 944 242</b>


Oslo, 06.03.2025

Styret i Capguard Asset Management AS

  
Terje Løyning  
Styreleder

  
Svein-Erik Snesrud  
Styremedlem

  
Bjørn Erling Husa  
Styremedlem

  
Ernst Martin Borge  
Daglig leder



## KONTANTSTRØMOPPSTILLING

### CAPGUARD ASSET MANAGEMENT AS

	Note	2024	2023
<b>KONTANTSTRØMMER FRA OPERASJONELLE AKTIVITETER</b>			
Resultat før skattekostnad		30 616 195	10 796 680
Periodens betalte skatt		2 676 271	2 646 865
Ordinære avskrivninger		226 046	0
Endring i kundefordringer		-11 118 302	-3 542 499
Endring i leverandørgjeld		-524 238	434 433
Endring i andre tidsavgrensingsposter		8 507 979	5 938 416
<b>Netto kontantstrøm fra operasjonelle aktiviteter</b>		<b>25 031 408</b>	<b>10 980 165</b>
<b>KONTANTSTRØMMER FRA INVESTERINGSAKTIVITETER</b>			
Utbetalinger ved kjøp av varige driftsmidler		1 443 018	0
<b>Netto kontantstrøm fra investeringsaktiviteter</b>		<b>-1 443 018</b>	<b>0</b>
<b>KONTANTSTRØMMER FRA FINANSIERINGSAKTIVITETER</b>			
Utbetalinger av utbytte		8 500 000	13 500 000
Utbetalinger av konsernbidrag		312 000	0
<b>Netto kontantstrøm fra finansieringsaktiviteter</b>		<b>-8 812 000</b>	<b>-13 500 000</b>
Netto endring i kontanter og kontantekvivalenter		14 776 390	-2 519 835
Beh. av kont. og kontantekvivalenter ved per. begynnel		22 394 088	24 913 923
<b>Beh. av kont. og kontantekvivalenter ved per. slutt</b>		<b>37 170 478</b>	<b>22 394 088</b>



## NOTER

### Capguard Asset Management AS

#### Regnskapsprinsipper

Årsregnskapet er satt opp i samsvar med regnskapslovens bestemmelser og god regnskapsskikk.

#### Bruk av estimater

Ledelsen har brukt estimater og forutsetninger som har påvirket resultatregnskapet og verdsettelsen av eiendeler og gjeld, samt usikre eiendeler og forpliktelser på balansedagen under utarbeidelsen av årsregnskapet i henhold til god regnskapsskikk.

#### Valuta

Transaksjoner i utenlandsk valuta omregnes til kursen på transaksjonstidspunktet. Pengeposter i utenlandsk valuta omregnes til norske kroner ved å benytte balansedagens kurs. Ikke-pengeposter som måles til historisk kurs uttrykt i utenlandsk valuta, omregnes til norske kroner ved å benytte valutakursen på transaksjonstidspunktet. Ikke-pengeposter som måles til virkelig verdi uttrykt i utenlandsk valuta, omregnes til valutakursen fastsatt på måletidspunktet. Valutakursendringer resultatføres løpende i regnskapsperioden under andre finansposter.

#### Salgsinntekter

Inntektsføring skjer etter opptjeningsprinsippet som normalt vil være leveringstidspunktet for tjenester.

#### Kostnadsføringstidspunkt / sammenstilling

Kostnader medtas etter sammenstillingsprinsippet, dvs at kostnader medtas i samme periode som tilhørende inntekter inntektsføres. Kostnader som ikke kan henføres direkte til inntekter, kostnadsføres når de påløper.

#### Skatt

Skattekostnad består av betalbar skatt og endring i utsatt skatt. Utsatt skatt/skattefordel er beregnet på alle forskjeller mellom regnskapsmessig og skattemessig verdi på eiendeler og gjeld. Utsatt skatt er beregnet med 25 på grunnlag av de midlertidige forskjeller som eksisterer mellom regnskapsmessige og skattemessige verdier, samt skattemessig underskudd til fremføring ved utgangen av regnskapsåret. Netto utsatt skattefordel balanseføres i den grad det er sannsynlig at denne kan bli utnyttet. Betalbar skatt og utsatt skatt er regnskapsført direkte mot egenkapitalen i den grad skattepostene relaterer seg til poster ført direkte mot egenkapitalen.

#### Klassifisering og vurdering av balanseposter

Omløpsmidler og kortsiktig gjeld omfatter poster som forfaller til betaling innen ett år etter anskaffelsestidspunktet. Øvrige poster er klassifisert som anleggsmiddel/langsiktig gjeld.

Omløpsmidler vurderes til laveste av anskaffelseskost og virkelig verdi. Kortsiktig gjeld balanseføres til nominelt beløp på opptakstidspunktet. Anleggsmidler vurderes til anskaffelseskost, fratrukket av- og nedskrivninger. Langsiktig gjeld balanseføres til nominelt beløp på etableringstidspunktet.

#### Varige driftsmidler

Varige driftsmidler balanseføres og avskrives lineært over driftsmidlets forventede levetid. Vesentlige driftsmidler som består av betydelige komponenter med ulik levetid er dekomponert med ulik avskrivningstid for de ulike komponentene. Direkte vedlikehold av driftsmidler kostnadsføres løpende under driftskostnader, mens påkostninger eller forbedringer tillegges driftsmidlets kostpris og avskrives i takt med driftsmidlet. Dersom gjenvinnbart beløp av driftsmiddelet er lavere enn balanseført verdi foretas nedskrivning til gjenvinnbart beløp. Gjenvinnbart beløp er det høyeste av netto salgsverdi og verdi i bruk. Verdi i bruk er nåverdien av de fremtidige kontantstrømmene som eiendelen forventes å generere.



## NOTER

### Capguard Asset Management AS

#### Forskning og utvikling

Utgifter til utvikling balanseføres i den grad det kan identifiseres en fremtidig økonomisk fordel knyttet til utvikling av en identifiserbar immaterielle eiendel og utgiftene kan måles pålitelig. I motsatt fall kostnadsføres slike utgifter løpende. Balanseført utvikling avskrives lineært over økonomisk levetid. Selskapet bedriver ikke forskning.

#### Fordringer

Kundefordringer og andre fordringer er oppført i balansen til pålydende etter fradrag for avsetning til forventet tap. Avsetning til tap gjøres på grunnlag av individuelle vurderinger av de enkelte fordringene.

#### Finansielle instrumenter

Selskapet har ingen finansielle instrumenter.

#### Kontantstrømoppstilling

Kontantstrømoppstillingen er utarbeidet etter den indirekte metode. Kontanter og kontantekvivalenter omfatter kontanter, bankinnskudd og andre kortsiktige, likvide plasseringer.

#### Note 1 Klientmidler

	2024	2023
Klientmidler Bank	36 115 589	50 034 159
Klientmidler Verdipapirer	3 238 399 537	2 698 468 374
Avsetning klientgjeld	-3 274 515 127	-2 748 502 533
<b>Sum</b>	<b>0</b>	<b>0</b>

#### Note 2 Nøkkeltall

	2024	2023
Resultat etter skatt	22 888 611	8 018 281
Forvaltningskapital (TNOK)	6 532 217	5 364 154
<b>Resultat etter skatt / Forvaltningskapital</b>	<b>0,35 %</b>	<b>0,15 %</b>

#### Note 3 Øvrige store transaksjoner

Selskapet har hatt engangseffekter relatert til justeringer i kontraktsmessige forpliktelser, med til sammen kr 5 900 000. Disse er reflektert i regnskapet under annen driftsinntekt. Utover dette ingen store transaksjoner i 2024 utover utbetaling av utbytte.



## NOTER

### Capguard Asset Management AS

#### Note 4 Salgsinntekter

	2024	2023
Investerings tjenester vphl § 2-1-1, Ordreformidling	16 872	15 936
Investerings tjenester vphl § 2-1-1, Ordreutførelse	62	87
Investerings tjenester vphl § 2-1-1, Aktiv Forvaltning	65 997	34 780
Investerings tjenester vphl § 2-1-2, Tilknyttede tjenester	0	0
Andre driftsinntekter	15 318	9 203
<b>Sum</b>	<b>98 250</b>	<b>60 006</b>

Tall i hele tusen. Omsetningen foregår i Norge.

#### Note 5 Lønnskostnader og ytelser, godtgjørelser til daglig leder, styret og revisor

Lønnskostnader	2024	2023
Lønninger	36 482 216	22 646 706
Arbeidsgiveravgift	6 788 165	4 810 033
Pensjonskostnader	460 792	407 251
Andre ytelser	328 014	280 018
<b>Sum</b>	<b>44 059 188</b>	<b>28 144 008</b>

Selskapet har i 2024 sysselsatt 16 årsverk.

#### Pensjonsforpliktelser

Selskapet er pliktig til å ha tjenstepensjonsordning etter lov om obligatorisk tjenstepensjon.

Selskapets pensjonsordninger tilfredsstiller kravene i denne lov. Daglig leders andel av OTP var kr 40 346.

#### Ytelser/godtgjørelse til daglig leder styret og revisor

Daglig leder har mottatt kr 2 686 185 i lønn og andre ytelser i 2024. Det er videre utbetalt 10 409 818 i godtgjørelse til øvrige styremedlemmer pr 31.12 eller selskap eid av medlem. Godtgjørelsen er ikke relatert til styrearbeid. Styreleder har mottatt kr 250 000 i styrehonorar. Styrets øvrige medlemmer har ikke mottatt særskilt honorar.

Det er ikke ytet lån eller sikkerhetsstillelse til fordel for styret eller daglig leder. Ingen ansatte har rettigheter til å kjøpe aksjer i selskapet. Daglig leder og styreleder har ikke krav på særskilt sluttvederlag. Styreleder har ikke krav på særskilt bonus. Daglig leder har avtale om potensiell bonus i tråd med foretakets godtgjørelsespolicy.

#### Revisor

Kostnadsført revisjonshonorar for 2024 utgjør kr 316 250.

I tillegg kommer honorar for andre attestasjonstjenester med kr 77 500.



## NOTER

### Capguard Asset Management AS

#### Note 6 Varige driftsmidler

	Goodwill	Utvikling IT	Inventar	Maskiner	Sum
Anskaffelseskost 01.01	2 370 897	911 978	547 362		3 830 236
Tilgang i året	384 110		1 058 908		1 443 018
<b>Anskaffelseskost 31.12</b>	<b>2 755 007</b>	<b>911 978</b>	<b>1 606 270</b>	<b>0</b>	<b>5 273 254</b>
Akk. av- og nedskrivninger	2 447 718	911 978	672 535		4 032 232
Akk nedskrivninger			-24 050		0
<b>Bokført verdi 31.12</b>	<b>307 288</b>	<b>0</b>	<b>909 684</b>	<b>0</b>	<b>1 216 972</b>
Årets avskrivning	76 822		149 224		226 046
Linære avskrivninger	20 %	33 %	20 %	30 %	

#### Note 7 Husleiekontrakter

Selskapet leier lokaler i Oslo. Det er kostnadsført kr 1 899 061,- på eksisterende kontrakt i 2024. Selskapet leier lokaler i Drammen. Det er kostnadsført kr 41 420,- på kontrakten i 2024. Selskapet leier lokaler i Larvik, og det er kostnadsført kr 187 393 på denne kontrakten i 2024.

#### Note 8 Likviditetsrisiko, tap på krav mv

##### Likviditetsrisiko

	Restløpetid:					Sum
	Inntil 1 mnd	1-3 mnd	3-12 mnd	1-5 år	Over 5 år	
Langsiktig fordring				0		0
Kundefordringer	20 215 840					20 215 840
Andre fordringer	486 418	0	0			486 418
Konsernfordring		1 155 761				1 155 761
Leverandørgjeld	609 424					609 424
Skyldig skatt			7 658 260	0		7 658 260
Skyldige avgifter	3 508 556	0				3 508 556
Konserngjeld	0	19 000 000	0	0		19 000 000
Kortsiktig gjeld	12 350 304	0	3 276 602	0		15 626 906

	2024	2023
Avsetning tap på krav	0	117 157

##### Tap på krav

Tapsavsetning 1.1.2024	117 157
- Periodens konstaterte tap, hvor det tidligere er foretatt spesifisert tapsavsetning	-125 907
+ Økte spesifisert tapsavsetninger	8 750
+ Nye spesifiserte tapsavsetninger	0
- Tilbakeføring av spesifiserte tapsavsetninger	0
Spesifisert tapsavsetning 31.12.2024	0



## NOTER

### Capguard Asset Management AS

#### Note 9 Mellomværende med selskap i samme konsern

	2024	2023
<b>Fordringer</b>		
Kortsiktige fordringer konsern	1 155 761	234 152
<b>Sum</b>	<b>1 155 761</b>	<b>234 152</b>
<b>Gjeld</b>		
Kortsiktig gjeld konsern	19 000 000	8 900 000
<b>Sum</b>	<b>19 000 000</b>	<b>8 900 000</b>

#### Note 10 Skatt

<b>Årets skattekostnad</b>	2024	2023
Resultatført skatt på ordinært resultat:		
Betalbar skatt	7 658 260	2 764 271
Endring i utsatt skatt	69 324	14 128
<b>Skattekostnad ordinært resultat</b>	<b>7 727 584</b>	<b>2 778 399</b>

Skattepliktig inntekt:		
Ordinært resultat før skatt	30 616 195	10 796 680
Permanente forskjeller	294 139	316 916
Endring i midlertidige forskjeller	-277 296	-56 514
<b>Skattepliktig inntekt</b>	<b>30 633 038</b>	<b>11 057 082</b>

Betalbar skatt i balansen:		
Betalbar skatt på årets resultat	7 658 260	2 764 271
Betalbar skatt på avgitt konsernbidrag	0	-88 000
<b>Sum betalbar skatt i balansen</b>	<b>7 658 260</b>	<b>2 676 271</b>

Beregning av effektiv skattesats		
Resultat før skatt	30 616 195	10 796 680
Beregnet skatt av resultat før skatt	7 654 049	2 699 170
Skatteeffekt av permanente forskjeller	73 535	79 229
<b>Sum</b>	<b>7 727 584</b>	<b>2 778 399</b>

Skatteeffekten av midlertidige forskjeller og underskudd til fremføring som har gitt opphav til utsatt skatt og utsatte skattefordeler, spesifisert på typer av midlertidige forskjeller:

	2024	2023	Endring
Varige driftsmidler	-310 351	-483 370	-173 019
Fordringer	0	-117 157	-117 157
Gevinst – og tapskonto	0	12 879	12 879
<b>Sum</b>	<b>-310 351</b>	<b>-587 648</b>	<b>-277 296</b>
<b>Grunnlag for beregning av utsatt skatt</b>	<b>-310 351</b>	<b>-587 648</b>	<b>-277 296</b>
<b>Utsatt skattefordel (25 %)</b>	<b>-77 588</b>	<b>-146 912</b>	<b>-69 324</b>

CAPGUARD ASSET MANAGEMENT AS

SIDE 11



## NOTER

### Capguard Asset Management AS

#### Note 11 Egenkapital

	Aksjekapital	Overkurs	Annen innskutt egenkapital	Annen egenkapital	Sum egenkapital
Pr. 31.12.2023	5 699 100	674 756	2 200 000	1 457 443	10 031 300
<b>Pr 01.01.2024</b>	<b>5 699 100</b>	<b>674 756</b>	<b>2 200 000</b>	<b>1 457 443</b>	<b>10 031 300</b>
Årets resultat				22 888 611	22 888 611
Utbytte				-19 000 000	-19 000 000
<b>Pr 31.12.2024</b>	<b>5 699 100</b>	<b>674 756</b>	<b>2 200 000</b>	<b>5 346 054</b>	<b>13 919 911</b>

#### Kapitaldekning

Selskapets kapitalkrav fastsettes på bakgrunn av kapitalkravsforskriften § 41-2.

Ansvarlig kapital:	01.01.2025	01.01.2024
Innbetalt aksjekapital	5 699 100	5 699 100
Annen innskutt egenkapital	2 200 000	2 200 000
Overkursfond	674 756	674 756
Annen egenkapital	5 346 054	1 457 443
Sum egenkapital	13 919 911	10 031 300
Immaterielle eiendeler	-307 288	0
Korreksjon skattefordel knyttet til midl. Forskjeller	0	0
Kjernekapital	13 612 623	10 031 300
Tilleggskapital		
Netto ansvarlig kapital	13 612 623	10 031 300
Beregning av faste kostnader	2025	2024
a. Inntektene til føretaket	98 249 652	60 006 088
c. 35 % av honorara til agentar	5 828 379	4 731 613
d.i. Positivt resultat før skatt	30 616 195	10 796 680
d.ii. Variable vederlag til tilsette, leing, m.fl.	-21 304 597	-8 467 495
d.iv. Rekneskapsført variabel godtgjering utbetalt til ordreformidlande institusjon	-16 652 512	-13 518 895
Føretakets faste kostnader	35 504 728	31 954 632
25 % av føretakets faste kostnader	8 876 182	7 988 658
Beregningsgrunnlag	110 952 274	99 858 224
Startkapitalkrav	€ 125 000	€ 125 000
Kapitaldekningsprosent	12,27 %	10,05%

Konsoliderte tall er angitt i konsernregnskap.



**NOTER**

**Capguard Asset Management AS**

**Note 12 Mellomværende med andre verdipapirforetak**

Av bokførte fordringer utgjør kr 0 fordringer på andre verdipapirforetak. Av bokført leverandørgjeld utgjør kr 0 gjeld til verdipapirforetak.

**Note 13 Bankinnskudd**

Innestående midler på skattetrekkkonto (bundne midler) er på kr. 2 580 295. Skyldig skattetrekk er kr 2 160 224.

**Note 14 Aksjonærer**

Capguard Holding AS eier samtlige 100 000 aksjer i selskapet. Aksjene har et pålydende på kr 56,99 pr aksje. Konsernregnskap er utarbeidet, og kan utleveres på selskapets hovedkontor i Oslo.