



ÅRSREGNSKAPET FOR REGNSKAPSÅRET 2024 - GENERELL INFORMASJON

Enheten

Organisasjonsnummer:	989 257 897
Organisasjonsform:	Aksjeselskap
Foretaksnavn:	JANI TRADING AS
Forretningsadresse:	Vardheivegen 3 4340 BRYNE

Regnskapsår

Årsregnskapets periode:	01.01.2024 - 31.12.2024
-------------------------	-------------------------

Konsern

Morselskap i konsern:	Ja
Konsernregnskap lagt ved:	Nei

Regnskapsregler

Regler for små foretak benyttet:	Ja
Benyttet ved utarbeidelsen av årsregnskapet til selskapet:	Regnskapslovens alminnelige regler

Årsregnskapet fastsatt av kompetent organ

Bekreftet av representant for selskapet:	Jan Inge Hansen
Dato for fastsettelse av årsregnskapet:	26.06.2025

Grunnlag for avgivelse

År 2024: Årsregnskapet er elektronisk innlevert
År 2023: Tall er hentet fra elektronisk innlevert årsregnskap fra 2024

Det er ikke krav til at årsregnskapet m.v. som sendes til Regnskapsregisteret er undertegnet. Kontrollen på at dette er utført ligger hos revisor/enhetens øverste organ. Sikkerheten ivaretas ved at innsender har rolle/rettighet for innsending av årsregnskapet via Altinn, og ved at det bekreftes at årsregnskapet er fastsatt av kompetent organ.

Brønnøysundregistrene, 04.07.2025



Resultatregnskap

Beløp i: NOK	Note	2024	2023
RESULTATREGNSKAP			
Kostnader			
Lønnskostnad	1		
Annen driftskostnad		30 213	33 673
Sum kostnader		30 213	33 673
Driftsresultat		-30 213	-33 673
Finansinntekter og finanskostnader			
Annen renteinntekt		40 288	28 063
Annen finansinntekt		2 984	4 038
Sum finansinntekter		43 272	32 101
Netto finans		43 272	32 101
Resultat før skattekostnad		13 059	-1 572
Skattekostnad på resultat	2	3 583	285
Årsresultat	3	9 476	-1 857
Årsresultat etter minoritetsinteresser		9 476	-1 857
Totalresultat		9 476	-1 857
Overføringer og disponeringer			
Avsatt til annen egenkapital		9 476	
Overført fra annen egenkapital			-1 857
Sum overføringer og disponeringer		9 476	-1 857



Balanse

Beløp i: NOK	Note	2024	2023
BALANSE - EIENDELER			
Anleggsmidler			
Immaterielle eiendeler			
Utsatt skattefordel	2		
Finansielle anleggsmidler			
Investering i datterselskap	4	50 000	50 000
Investering i annet foretak i samme konsern	4		
Lån til foretak i samme konsern	5	200 570	200 570
Lån til tilknyttet selskap og felles kontrollert virksomhet	5		
Sum finansielle anleggsmidler		250 570	250 570
Sum anleggsmidler		250 570	250 570
Omløpsmidler			
Varer			
Investeringer			
Aksjer og andeler i foretak i samme konsern	4		
Bankinnskudd, kontanter og lignende			
Bankinnskudd, kontanter o.l.		1 102 399	1 089 340
Sum bankinnskudd, kontanter og lignende		1 102 399	1 089 340
Sum omløpsmidler		1 102 399	1 089 340
SUM EIENDELER		1 352 969	1 339 910
BALANSE - EGENKAPITAL OG GJELD			
Egenkapital			
Innskutt egenkapital			
Aksjekapital		165 000	165 000
Sum innskutt egenkapital		165 000	165 000



Balanse

Beløp i: NOK	Note	2024	2023
Opptjent egenkapital			
Annen egenkapital		1 149 297	1 139 821
Sum opptjent egenkapital		1 149 297	1 139 821
Sum egenkapital	3	1 314 297	1 304 821
Gjeld			
Langsiktig gjeld			
Utsatt skatt	2	22 432	26 123
Sum avsetninger for forpliktelser		22 432	26 123
Annen langsiktig gjeld			
Sum langsiktig gjeld		22 432	26 123
Kortsiktig gjeld			
Betalbar skatt	2	7 274	
Annen kortsiktig gjeld		8 966	8 966
Sum kortsiktig gjeld		16 240	8 966
Sum gjeld		38 672	35 089
SUM EGENKAPITAL OG GJELD		1 352 969	1 339 910



Brønnøysundregistrene

ÅRSREGNSKAP FOR REGNSKAPSÅRET 2024 - GENERELL INFORMASJON

Journalnummer: 2025 612631

Enheten

Organisasjonsnummer: 989 257 897
Organisasjonsform: Aksjeselskap
Foretaksnavn: JANI TRADING AS
Forretningsadresse: Vardheivegen 3
4340 BRYNE

Regnskapsår

Årsregnskapets periode: 01.01.2024 - 31.12.2024

Konsern

Morselskap i konsern: Ja
Konsernregnskap lagt ved: Nei

Regnskapsregler

Regler for små foretak benyttet: Ja
Benyttet ved utarbeidelsen av
årsregnskapet til selskapet: Regnskapslovens alminnelige regler

Årsregnskapet fastsatt av kompetent organ

Bekreftet av representant for selskapet: Jan Inge Hansen
Dato for fastsettelse av årsregnskapet: 26.06.2025

Revisjon

Selskapet har besluttet at årsregnskapet
ikke skal revideres: Ja

Grunnlag for avgivelse

År 2024: Årsregnskap er elektronisk innlevert.
År 2023: Tall er hentet fra elektronisk innlevert årsregnskap fra 2024.

Det er ikke krav til at årsregnskapet m.v. som sendes til Regnskapsregisteret er undertegnet. Kontrollen på at dette er utført ligger hos revisor/enhetens øverste organ. Sikkerheten ivaretas ved at innsender har rolle/rettighet for innsending av årsregnskapet via Altinn, og ved at det bekreftes at årsregnskapet er fastsatt av kompetent organ.

Brønnøysundregistrene, 02.07.2025



Organisasjonsnr: 989 257 897
JANI TRADING AS

RESULTATREGNSKAP

Beløp i: NOK	Note	2024	2023
RESULTATREGNSKAP			
Kostnader			
Lønnskostnad	1		
Annen driftskostnad		30 213	33 673
Sum kostnader		30 213	33 673
Driftsresultat		-30 213	-33 673
Finansinntekter og finanskostnader			
Annen renteinntekt		40 288	28 063
Annen finansinntekt		2 984	4 038
Sum finansinntekter		43 272	32 101
Netto finans		43 272	32 101
Resultat før skattekostnad		13 059	-1 572
Skattekostnad på resultat	2	3 583	285
Årsresultat	3	9 476	-1 857
Årsresultat etter minoritetsinteresser		9 476	-1 857
Totalresultat		9 476	-1 857
Overføringer og disponeringer			
Avsatt til annen egenkapital		9 476	
Overført fra annen egenkapital			-1 857
Sum overføringer og disponeringer		9 476	-1 857



Organisasjonsnr: 989 257 897
JANI TRADING AS

BALANSE

Beløp i: NOK Note 2024 2023

BALANSE - EIENDELER

Anleggsmidler

Immaterielle eiendeler

Utsatt skattefordel 2

Finansielle anleggsmidler

Investering i datterselskap 4 50 000 50 000

Investering i annet

foretak i samme konsern 4

Lån til foretak i samme

konsern 5 200 570 200 570

Lån til tilknyttet

selskap og felles

kontrollert virksomhet 5

Sum finansielle anleggsmidler 250 570 250 570

Sum anleggsmidler 250 570 250 570

Omløpsmidler

Varer

Investeringer

Aksjer og andeler i foretak i samme konsern 4

Bankinnskudd, kontanter og lignende

Bankinnskudd, kontanter o. l. 1 1 102 399 1 089 340

Sum bankinnskudd, kontanter og lignende 1 102 399 1 089 340

Sum omløpsmidler 1 102 399 1 089 340

SUM EIENDELER 1 352 969 1 339 910

BALANSE - EGENKAPITAL OG GJELD

Egenkapital

Innskutt egenkapital

Aksjekapital 165 000 165 000

Sum innskutt egenkapital 165 000 165 000

Opptjent egenkapital

Annen egenkapital 1 149 297 1 139 821

Sum opptjent egenkapital 1 149 297 1 139 821



Sum egenkapital	3	1 314 297	1 304 821
Gjeld			
Langsiktig gjeld			
Utsatt skatt	2	22 432	26 123
Sum avsetninger for forpliktelser		22 432	26 123
Annen langsiktig gjeld			
Sum langsiktig gjeld		22 432	26 123
Kortsiktig gjeld			
Betalbar skatt	2	7 274	
Annen kortsiktig gjeld		8 966	8 966
Sum kortsiktig gjeld		16 240	8 966
Sum gjeld		38 672	35 089
SUM EGENKAPITAL OG GJELD		1 352 969	1 339 910



Organisasjonsnr: 989 257 897
JANI TRADING AS

NOTEOPPLYSNINGER - SELSKAP - alle poster oppgitt i hele tall

Note
2

Antall årsverk i regnskapsåret
0.00

Sum Beløp

Balanseført verdi 31.12. Varige driftsmidler Immaterielle eiend.

Konsernregnskap

Morselskapet sitt navn

Forretningskontor for morselskapet

Begrunnelse for at datterselskap er utelatt fra konsolideringen

Samlet beløp - tilknyttet selskap Årets Fjorårets

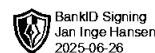
Samlet beløp - foretak i samme konsern Årets Fjorårets

Samlet beløp - foretak i samme konsern Årets Fjorårets

Samlet beløp - felles kontrollert virksomhet Årets Fjorårets

Pantstillelse Beløp

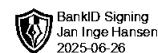
Beholdning av egne aksjer Antall Pålydende Andel av aksjek.



Årsregnskap 2024 Jani Trading AS

**Resultatregnskap
Balanse
Noter til regnskapet**

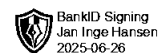
Org.nr.: 989 257 897



Resultatregnskap

Jani Trading AS

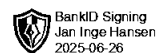
Driftsinntekter og driftskostnader	Note	2024	2023
Annen driftskostnad		30 213	33 673
Sum driftskostnader		30 213	33 673
Driftsresultat		-30 213	-33 673
Finansinntekter og finanskostnader			
Annen renteinntekt		40 288	28 063
Annen finansinntekt		2 984	4 038
Resultat av finansposter		43 272	32 101
Resultat før skattekostnad		13 059	-1 572
Skattekostnad på resultat	2	3 583	285
Resultat		9 476	-1 857
Årsresultat	3	9 476	-1 857
Overføringer			
Avsatt til annen egenkapital		9 476	0
Overført fra annen egenkapital		0	1 857
Sum overføringer		9 476	-1 857



Balanse

Jani Trading AS

Eiendeler	Note	2024	2023
Anleggsmidler			
Finansielle driftsmidler			
Investeringer i datterselskap	4	50 000	50 000
Lån til foretak i samme konsern	5	200 570	200 570
Sum finansielle anleggsmidler		250 570	250 570
Sum anleggsmidler		250 570	250 570
Omløpsmidler			
Bankinnskudd, kontanter o.l.		1 102 399	1 089 340
Sum omløpsmidler		1 102 399	1 089 340
Sum eiendeler		1 352 969	1 339 910



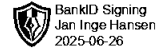
Balanse

Jani Trading AS

	Note	2024	2023
Egenkapital og gjeld			
Innskutt egenkapital			
Aksjekapital		165 000	165 000
Sum innskutt egenkapital		165 000	165 000
Opptjent egenkapital			
Annen egenkapital		1 149 297	1 139 821
Sum opptjent egenkapital		1 149 297	1 139 821
Sum egenkapital	3	1 314 297	1 304 821
Gjeld			
Avsetning for forpliktelser			
Utsatt skatt	2	22 432	26 123
Sum avsetning for forpliktelser		22 432	26 123
Kortsiktig gjeld			
Betalbar skatt	2	7 274	0
Annen kortsiktig gjeld		8 966	8 966
Sum kortsiktig gjeld		16 240	8 966
Sum gjeld		38 672	35 089
Sum egenkapital og gjeld		1 352 969	1 339 910

Bryne, 26.06.2025

Jan Inge Hansen
Styreformann og daglig leder



Jani Trading AS

Regnskapsprinsipper

Årsregnskapet er satt opp i samsvar med regnskapsloven og NRS 8 - God regnskapsskikk for små foretak.

Skatt

Skattekostnaden i resultatregnskapet omfatter både periodens betalbare skatt og endring i utsatt skatt. Utsatt skatt er beregnet med 22 % på grunnlag av de midlertidige forskjeller som eksisterer mellom regnskapsmessige og skattemessige verdier, samt ligningsmessig underskudd til fremføring ved utgangen av regnskapsåret. Skatteøkende og skattereduserende midlertidige forskjeller som reverserer eller kan reverseres i samme periode er utlignet og nettoført.

Klassifisering og vurdering av omløpsmidler

Omløpsmidler og kortsiktig gjeld omfatter normalt poster som forfaller til betaling innen ett år etter balansedagen, samt poster som knytter seg til varekretsløpet. Omløpsmidler vurderes til laveste verdi av anskaffelseskost og virkelig verdi.

Aksjer i datterselskap

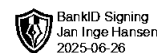
Investeringer i datterselskap er vurdert etter kostmetoden ettersom konsernet samlet ikke overstiger grensen for små foretak.

Note 1 Lønnskostnader

Jani Trading AS har ikke hatt lønns- eller personalkostnader i 2024 og det foreligger heller ingen slike forpliktelser.



Jani Trading AS



Note 2 Skatt

Årets skattekostnad	2024	2023
Resultatført skatt på ordinært resultat:		
Betalbar skatt	7 274	0
Endring i utsatt skatt	-3 691	285
Skattekostnad ordinært resultat	3 583	285
Skattepliktig inntekt:		
Resultat før skatt	13 059	-1 572
Permanente forskjeller	3 229	2 865
Endring i midlertidige forskjeller	25 491	31 863
Anvendelse av fremførbart underskudd	-8 714	-33 156
Skattepliktig inntekt	33 065	0
Betalbar skatt i balansen:		
Betalbar skatt på årets resultat	7 274	0
Sum betalbar skatt i balansen	7 274	0

Skatteeffekten av midlertidige forskjeller som har gitt opphav til utsatt skatt og utsatte skattefordeler, spesifisert på typer av midlertidige forskjeller

	2024	2023	Endring
Gevinst – og tapskonto	101 962	127 453	25 491
Sum	101 962	127 453	25 491
Akkumulert fremførbart underskudd	0	-8 714	-8 714
Grunnlag for utsatt skatt	101 962	118 739	16 777
Utsatt skatt (22 %)	22 432	26 123	3 691

Note 3 Egenkapital

	Aksjekapital	Annen egenkapital	Sum egenkapital
Pr. 31.12.2023	165 000	1 139 821	1 304 821
Årets resultat		9 476	9 476
Pr 31.12.2024	165 000	1 149 297	1 314 297



Jani Trading AS

Note 4 Datterselskap, TS og FKV

	Kontor- kommune	Eier- andel	Stemme- andel	Anskaffelses kost
DS/FKV/TS				
Kvitsøyopplevelser AS		100,0%	100,0%	50 000
Sum				50 000

Note 5 Fordringer med forfall senere enn ett år

	2024	2023
Lån til foretak i samme konsern	200 570	200 570
Sum langsiktige fordringer	200 570	200 570

Selskapet har gitt et lån til Kvitsøyopplevelser. Lånet er rente- og avdragsfritt og tilbakebetales ved tilstrekkelig likviditet.