



## ÅRSREGNSKAPET FOR REGNSKAPSÅRET 2023 - GENERELL INFORMASJON

### Enheten

Organisasjonsnummer:	930 152 366
Organisasjonsform:	Aksjeselskap
Foretaksnavn:	CERMAQ NORWAY SALMON AS
Forretningsadresse:	Nordfoldveien 165 8286 NORDFOLD

### Regnskapsår

Årsregnskapets periode:	01.12.2022 - 31.03.2023
-------------------------	-------------------------

### Konsern

Morselskap i konsern:	Ja
Konsernregnskap lagt ved:	Nei

### Regnskapsregler

Regler for små foretak benyttet:	Nei
Benyttet ved utarbeidelsen av årsregnskapet til selskapet:	Forenklet IFRS

### Årsregnskapet fastsatt av kompetent organ

Bekreftet av representant for selskapet:	Gunnar Vargum Aasbø-Skinderhaug
Dato for fastsettelse av årsregnskapet:	25.09.2023

### Grunnlag for avgivelse

År 2023: Årsregnskapet er elektronisk innlevert
År 2022: Tall er hentet fra elektronisk innlevert årsregnskap fra 2023

*Det er ikke krav til at årsregnskapet m.v. som sendes til Regnskapsregisteret er undertegnet. Kontrollen på at dette er utført ligger hos revisor/enhetens øverste organ. Sikkerheten ivaretas ved at innsender har rolle/rettighet for innsending av årsregnskapet via Altinn, og ved at det bekreftes at årsregnskapet er fastsatt av kompetent organ.*

Brønnøysundregistrene, 29.10.2024



### Resultatregnskap

Beløp i: NOK	Note	2023	2022
<b>RESULTATREGNSKAP</b>			
<b>Inntekter</b>			
Salgsinntekt		1 570 971 000	
Annen driftsinntekt		11 523 000	
<b>Sum inntekter</b>		<b>1 582 494 000</b>	
<b>Kostnader</b>			
Endring i beholdning av varer under tilvirkning og ferdig tilvirkede varer		77 059 000	
Varekostnad		345 465 000	
Fair value justering biomasse og tapskontrakter		230 991 000	
Lønnskostnad		7 000	
Annen driftskostnad		474 866 000	
<b>Sum kostnader</b>		<b>1 128 388 000</b>	
<b>Driftsresultat</b>		<b>454 106 000</b>	
<b>Finansinntekter og finanskostnader</b>			
Renteinntekt fra foretak i samme konsern		1 984 000	
Annen renteinntekt		368 000	
Annen finansinntekt		20 033 000	
<b>Sum finansinntekter</b>		<b>22 385 000</b>	
Rentekostnad til foretak i samme konsern		69 876 000	
Annen rentekostnad		127 000	
Annen finanskostnad		21 429 000	
<b>Sum finanskostnader</b>		<b>91 432 000</b>	
<b>Netto finans</b>		<b>-69 047 000</b>	
<b>Ordinært resultat før skattekostnad</b>		<b>385 059 000</b>	<b>0</b>
Skattekostnad på ordinært resultat		75 080 000	
<b>Ordinært resultat etter skattekostnad</b>		<b>309 979 000</b>	<b>0</b>
Ekstraordinære poster		-34 078 000	
<b>Årsresultat</b>		<b>275 901 000</b>	<b>0</b>



## Resultatregnskap

<b>Beløp i: NOK</b>	<b>Note</b>	<b>2023</b>	<b>2022</b>
---------------------	-------------	-------------	-------------

---



### Balanse

Beløp i: NOK	Note	2023	2022
<b>BALANSE - EIENDELER</b>			
<b>Anleggsmidler</b>			
<b>Immaterielle eiendeler</b>			
Konsesjoner, patenter, lisenser, varemerker og lignende rettigheter		1 885 987 000	
<b>Sum immaterielle eiendeler</b>		<b>1 885 987 000</b>	
<b>Finansielle anleggsmidler</b>			
Investeringer i aksjer og andeler		214 605 000	
<b>Sum finansielle anleggsmidler</b>		<b>214 605 000</b>	
<b>Sum anleggsmidler</b>		<b>2 100 592 000</b>	<b>0</b>
<b>Omløpsmidler</b>			
<b>Varer</b>			
Varer		39 155 000	
Biologiske eiendeler		3 550 985 000	
<b>Sum varer</b>		<b>3 590 140 000</b>	
<b>Fordringer</b>			
Kundefordringer		1 167 364 000	
Andre fordringer		782 219 000	
<b>Sum fordringer</b>		<b>1 949 583 000</b>	
<b>Investeringer</b>			
Andre finansielle instrumenter		121 000	
<b>Sum investeringer</b>		<b>121 000</b>	
<b>Sum omløpsmidler</b>		<b>5 539 844 000</b>	<b>0</b>
<b>SUM EIENDELER</b>		<b>7 640 436 000</b>	<b>0</b>

### BALANSE - EGENKAPITAL OG GJELD

#### Egenkapital



### Balanse

Beløp i: NOK	Note	2023	2022
<b>Innskutt egenkapital</b>			
Selskapskapital		60 000	
Overkurs		5 741 330 000	
<b>Sum innskutt egenkapital</b>		<b>5 741 390 000</b>	
<b>Opptjent egenkapital</b>			
Fond		180 173 000	
Annen egenkapital		-3 817 596 000	
<b>Sum opptjent egenkapital</b>		<b>-3 637 423 000</b>	
<b>Sum egenkapital</b>		<b>2 103 967 000</b>	<b>0</b>
<b>Gjeld</b>			
<b>Langsiktig gjeld</b>			
Utsatt skatt		149 030 000	
<b>Sum avsetninger for forpliktelser</b>		<b>149 030 000</b>	
<b>Annen langsiktig gjeld</b>			
<b>Sum langsiktig gjeld</b>		<b>149 030 000</b>	<b>0</b>
<b>Kortsiktig gjeld</b>			
Leverandørgjeld		998 877 000	
Annen kortsiktig gjeld		4 388 564 000	
<b>Sum kortsiktig gjeld</b>		<b>5 387 441 000</b>	
<b>Sum gjeld</b>		<b>5 536 471 000</b>	<b>0</b>
<b>SUM EGENKAPITAL OG GJELD</b>		<b>7 640 438 000</b>	<b>0</b>



## Brønnøysundregistrene

### ÅRSREGNSKAP FOR REGNSKAPSÅRET 2023 - GENERELL INFORMASJON

Journalnummer: 2023 736086

#### Enheten

Organisasjonsnummer: 930 152 366  
Organisasjonsform: Aksjeselskap  
Foretaksnavn: CERMAQ NORWAY SALMON AS  
Forretningsadresse: Nordfoldveien 165  
8286 NORDFOLD

#### Regnskapsår

Årsregnskapets periode: 01.12.2022 - 31.03.2023

#### Konsern

Morselskap i konsern: Ja  
Konsernregnskap lagt ved: Nei

#### Regnskapsregler

Regler for små foretak benyttet: Nei  
Benyttet ved utarbeidelsen av  
årsregnskapet til selskapet: Forenklet IFRS

#### Årsregnskapet fastsatt av kompetent organ

Bekreftet av representant for selskapet: Gunnar Vargum Aasbø-Skinderhaug  
Dato for fastsettelse av årsregnskapet: 25.09.2023

#### Grunnlag for avgivelse

År 2023: Årsregnskap er elektronisk innlevert.  
År 2022: Tall er hentet fra elektronisk innlevert årsregnskap fra 2023.

*Det er ikke krav til at årsregnskapet m.v. som sendes til Regnskapsregisteret er undertegnet. Kontrollen på at dette er utført ligger hos revisor/enhetens øverste organ. Sikkerheten ivaretas ved at innsender har rolle/rettighet for innsending av årsregnskapet via Altinn, og ved at det bekreftes at årsregnskapet er fastsatt av kompetent organ.*

Brønnøysundregistrene, 30.10.2023



Organisasjonsnr: 930 152 366  
CERMAQ NORWAY SALMON AS

## RESULTATREGNSKAP

<b>Beløp i: NOK</b>	<b>Note</b>	<b>2023</b>	<b>2022</b>
<b>RESULTATREGNSKAP</b>			
<b>Inntekter</b>			
Salgsinntekt		1 570 971 000	
Annen driftsinntekt		11 523 000	
<b>Sum inntekter</b>		<b>1 582 494 000</b>	
<b>Kostnader</b>			
Endring i beholdning av varer under tilvirkning og ferdig tilvirkede varer		77 059 000	
Varekostnad		345 465 000	
Fair value justering biomasse og tapskontrakter		230 991 000	
Lønnskostnad		7 000	
Annen driftskostnad		474 866 000	
<b>Sum kostnader</b>		<b>1 128 388 000</b>	
<b>Driftsresultat</b>		<b>454 106 000</b>	
<b>Finansinntekter og finanskostnader</b>			
Renteinntekt fra foretak i samme konsern		1 984 000	
Annen renteinntekt		368 000	
Annen finansinntekt		20 033 000	
<b>Sum finansinntekter</b>		<b>22 385 000</b>	
Rentekostnad til foretak i samme konsern		69 876 000	
Annen rentekostnad		127 000	
Annen finanskostnad		21 429 000	
<b>Sum finanskostnader</b>		<b>91 432 000</b>	
<b>Netto finans</b>		<b>-69 047 000</b>	
<b>Ordinært resultat før skattekostnad</b>			
<b>Skattekostnad på ordinært resultat</b>		<b>75 080 000</b>	
<b>Ordinært resultat etter skattekostnad</b>		<b>309 979 000</b>	<b>0</b>
Ekstraordinære poster		-34 078 000	
<b>Årsresultat</b>		<b>275 901 000</b>	<b>0</b>



Organisasjonsnr: 930 152 366  
CERMAQ NORWAY SALMON AS

## BALANSE

Beløp i: NOK	Note	2023	2022
--------------	------	------	------

### BALANSE - EIENDELER

#### Anleggsmidler

##### Immaterielle eiendeler

Konsesjoner, patenter, lisenser, varemerker og lignende rettigheter	1 885 987 000	
<b>Sum immaterielle eiendeler</b>	<b>1 885 987 000</b>	

##### Finansielle anleggsmidler

Investeringer i aksjer og andeler	214 605 000	
<b>Sum finansielle anleggsmidler</b>	<b>214 605 000</b>	

<b>Sum anleggsmidler</b>	<b>2 100 592 000</b>	<b>0</b>
--------------------------	----------------------	----------

#### Omløpsmidler

##### Varer

Varer	39 155 000	
Biologiske eiendeler	3 550 985 000	
<b>Sum varer</b>	<b>3 590 140 000</b>	

##### Fordringer

Kundefordringer	1 167 364 000	
Andre fordringer	782 219 000	
<b>Sum fordringer</b>	<b>1 949 583 000</b>	

##### Investeringer

Andre finansielle instrumenter	121 000	
<b>Sum investeringer</b>	<b>121 000</b>	

<b>Sum omløpsmidler</b>	<b>5 539 844 000</b>	<b>0</b>
-------------------------	----------------------	----------

<b>SUM EIENDELER</b>	<b>7 640 436 000</b>	<b>0</b>
----------------------	----------------------	----------

### BALANSE - EGENKAPITAL OG GJELD

#### Egenkapital

##### Innskutt egenkapital

Selskapskapital	60 000	
Overkurs	5 741 330 000	
<b>Sum innskutt egenkapital</b>	<b>5 741 390 000</b>	

##### Opptjent egenkapital

Fond	180 173 000	
Annen egenkapital	-3 817 596 000	



Sum opptjent egenkapital	-3 637 423 000	
Sum egenkapital	2 103 967 000	0
Gjeld		
Langsiktig gjeld		
Utsatt skatt	149 030 000	
Sum avsetninger for forpliktelser	149 030 000	
Annen langsiktig gjeld		
Sum langsiktig gjeld	149 030 000	0
Kortsiktig gjeld		
Leverandørgjeld	998 877 000	
Annen kortsiktig gjeld	4 388 564 000	
Sum kortsiktig gjeld	5 387 441 000	
Sum gjeld	5 536 471 000	0
SUM EGENKAPITAL OG GJELD	7 640 438 000	0



Organisasjonsnr: 930 152 366  
CERMAQ NORWAY SALMON AS

NOTEOPPLYSNINGER - SELSKAP - alle poster oppgitt i hele tall

## Note

Antall årsverk i regnskapsåret  
0.00

<u>Sum</u>	<u>Beløp</u>
<u>Balanseført verdi 31.12.</u>	<u>Varige driftsmidler Immaterielle eiend.</u>

## Konsernregnskap

Morselskapet sitt navn

Forretningskontor for morselskapet

Begrunnelse for at datterselskap er utelatt fra konsolideringen

Konsern, tilknyttet selskap m.v. - fordringer og gjeld

## Fordringer

<u>Samlet beløp - tilknyttet selskap</u>	<u>Årets</u>	<u>Fjorårets</u>
--	--------------	------------------

<u>Samlet beløp - foretak i samme konsern</u>	<u>Årets</u>	<u>Fjorårets</u>
---	--------------	------------------

<u>Samlet beløp - foretak i samme konsern</u>	<u>Årets</u>	<u>Fjorårets</u>
---	--------------	------------------

<u>Samlet beløp - felles kontrollert virksomhet</u>	<u>Årets</u>	<u>Fjorårets</u>
---	--------------	------------------

<u>Pantstillelse</u>	<u>Beløp</u>
----------------------	--------------

<u>Beholdning av egne aksjer</u>	<u>Antall</u>	<u>Pålydende</u>	<u>Andel av aksjek.</u>
----------------------------------	---------------	------------------	-------------------------



**Note**

**Lån og sikkerhetsstillelse til medlemmer**

Er det gitt lån eller sikkerhetsstillelse til ledende personer: Nei

**Opplysninger om:**

**Medlemmer av:**

**Mer om lån og sikkerhetsstillelse**



# Deloitte.

Deloitte AS  
Dronning Eufemias gate 14  
Postboks 221 Sentrum  
NO-0103 Oslo  
Norway

Tel: +47 23 27 90 00  
www.deloitte.no

Til generalforsamlingen i Cermaq Norway Salmon AS

UAVHENGIG REVISORS BERETNING

## Konklusjon

Vi har revidert årsregnskapet for Cermaq Norway Salmon AS som består av balanse per 31. mars 2023, resultatregnskap, utvidet resultatregnskap og kontantstrømoppstilling for regnskapsåret avsluttet per denne datoen og noter til årsregnskapet, herunder et sammendrag av viktige regnskapsprinsipper.

Etter vår mening

- oppfyller årsregnskapet gjeldende lovkrav, og
- gir årsregnskapet et rettviseende bilde av selskapets finansielle stilling per 31. mars 2023, og av dets resultater og kontantstrømmer for regnskapsåret avsluttet per denne datoen i samsvar med forenklet anvendelse av internasjonale regnskapsstandarder etter regnskapsloven § 3–9.

## Grunnlag for konklusjonen

Vi har gjennomført revisjonen i samsvar med International Standards on Auditing (ISA-ene). Våre oppgaver og plikter i henhold til disse standardene er beskrevet nedenfor under *Revisors oppgaver og plikter ved revisjonen av årsregnskapet*. Vi er uavhengige av selskapet i samsvar med kravene i relevante lover og forskrifter i Norge og International Code of Ethics for Professional Accountants (inkludert internasjonale uavhengighetsstandarder) utstedt av International Ethics Standards Board for Accountants (IESBA-reglene), og vi har overholdt våre øvrige etiske forpliktelser i samsvar med disse kravene. Innhentet revisjonsbevis er etter vår vurdering tilstrekkelig og hensiktsmessig som grunnlag for vår konklusjon.

## Øvrig informasjon

Styret og daglig leder (ledelsen) er ansvarlige for informasjonen i årsberetningen. Øvrig informasjon omfatter informasjon i årsrapporten bortsett fra årsregnskapet og den tilhørende revisjonsberetningen. Vår konklusjon om årsregnskapet ovenfor dekker ikke informasjonen i årsberetningen.

I forbindelse med revisjonen av årsregnskapet er det vår oppgave å lese årsberetningen. Formålet er å vurdere hvorvidt det foreligger vesentlig inkonsistens mellom årsberetningen og årsregnskapet og den kunnskap vi har opparbeidet oss under revisjonen av årsregnskapet, eller hvorvidt informasjon i årsberetningen ellers fremstår som vesentlig feil. Vi har plikt til å rapportere dersom årsberetningen fremstår som vesentlig feil. Vi har ingenting å rapportere i så henseende.

Basert på kunnskapen vi har opparbeidet oss i revisjonen, mener vi at årsberetningen

- er konsistent med årsregnskapet og
- inneholder de opplysninger som skal gis i henhold til gjeldende lovkrav.

## Ledelsens ansvar for årsregnskapet

Ledelsen er ansvarlig for å utarbeide årsregnskapet og for at det gir et rettviseende bilde i samsvar med forenklet anvendelse av internasjonale regnskapsstandarder etter regnskapsloven § 3–9. Ledelsen er også ansvarlig for slik internkontroll som den finner nødvendig for å kunne utarbeide et regnskap som ikke inneholder vesentlig feilinformasjon, verken som følge av misligheter eller utilsiktede feil.

Ved utarbeidelsen av årsregnskapet må ledelsen ta standpunkt til selskapets evne til fortsatt drift og opplyse om forhold av betydning for fortsatt drift. Forutsetningen om fortsatt drift skal legges til grunn for årsregnskapet med

Deloitte refers to one or more of Deloitte Touche Tohmatsu Limited ("DTTL"), its global network of member firms, and their related entities (collectively, the "Deloitte organization"). DTTL (also referred to as "Deloitte Global") and each of its member firms and related entities are legally separate and independent entities, which cannot obligate or bind each other in respect of third parties. DTTL and each DTTL member firm and related entity is liable only for its own acts and omissions, and not those of each other. DTTL does not provide services to clients. Please see [www.deloitte.no](http://www.deloitte.no) to learn more.

© Deloitte AS

Registrert i Foretaksregisteret Medlemmer av Den norske Revisorforening  
Organisasjonsnummer: 980 211 282

Penneo Dokumentnøkkel: MSH16-QCBOG-IZAZK-BKSF8-HZEUT-PQJJD



**Deloitte.**

side 2  
Uavhengig revisors beretning -  
Cermaq Norway Salmon AS

mindre ledelsen enten har til hensikt å avvikle selskapet eller legge ned virksomheten, eller ikke har noe realistisk alternativ til dette.

#### *Revisors oppgaver og plikter ved revisjonen av årsregnskapet*

Vårt mål er å oppnå betryggende sikkerhet for at årsregnskapet som helhet ikke inneholder vesentlig feilinformasjon, verken som følge av misligheter eller utilsiktede feil, og å avgi en revisjonsberetning som inneholder vår konklusjon. Betryggende sikkerhet er en høy grad av sikkerhet, men ingen garanti for at en revisjon utført i samsvar med ISA-ene, alltid vil avdekke vesentlig feilinformasjon. Feilinformasjon kan oppstå som følge av misligheter eller utilsiktede feil. Feilinformasjon er å anse som vesentlig dersom den enkeltvis eller samlet med rimelighet kan forventes å påvirke de økonomiske beslutningene som brukerne foretar på grunnlag av årsregnskapet.

Som del av en revisjon i samsvar med ISA-ene, utøver vi profesjonelt skjønn og utviser profesjonell skepsis gjennom hele revisjonen. I tillegg:

- identifiserer og vurderer vi risikoen for vesentlig feilinformasjon i regnskapet, enten det skyldes misligheter eller utilsiktede feil. Vi utformer og gjennomfører revisjons handlinger for å håndtere slike risikoer, og innhenter revisjonsbevis som er tilstrekkelig og hensiktsmessig som grunnlag for vår konklusjon. Risikoen for at vesentlig feilinformasjon som følge av misligheter ikke blir avdekket, er høyere enn for feilinformasjon som skyldes utilsiktede feil, siden misligheter kan innebære samarbeid, forfalskning, bevisste utelatelser, uriktige fremstillinger eller overstyring av internkontroll.
- opparbeider vi oss en forståelse av intern kontroll som er relevant for revisjonen, for å utforme revisjons handlinger som er hensiktsmessige etter omstendighetene, men ikke for å gi uttrykk for en mening om effektiviteten av selskapets interne kontroll.
- evaluerer vi om de anvendte regnskapsprinsippene er hensiktsmessige og om regnskapsestimatene og tilhørende noteopplysninger utarbeidet av ledelsen er rimelige.
- konkluderer vi på om ledelsens bruk av fortsatt drift-forutsetningen er hensiktsmessig, og, basert på innhentede revisjonsbevis, hvorvidt det foreligger vesentlig usikkerhet knyttet til hendelser eller forhold som kan skape tvil av betydning om selskapets evne til fortsatt drift. Dersom vi konkluderer med at det eksisterer vesentlig usikkerhet, kreves det at vi i revisjonsberetningen henleder oppmerksomheten på tilleggsopplysningene i årsregnskapet, eller, dersom slike tilleggsopplysninger ikke er tilstrekkelige, at vi modifiserer vår konklusjon. Våre konklusjoner er basert på revisjonsbevis innhentet frem til datoen for revisjonsberetningen. Etterfølgende hendelser eller forhold kan imidlertid medføre at selskapet ikke kan fortsette driften.
- evaluerer vi den samlede presentasjonen, strukturen og innholdet i årsregnskapet, inkludert tilleggsopplysningene, og hvorvidt årsregnskapet gir uttrykk for de underliggende transaksjonene og hendelsene på en måte som gir et rettviseende bilde.

Vi kommuniserer med styret blant annet om det planlagte innholdet i og tidspunkt for revisjonsarbeidet og eventuelle vesentlige funn i revisjonen, herunder vesentlige svakheter i intern kontroll som vi avdekker gjennom revisjonen.

Oslo, 25. september 2023  
Deloitte AS

Lars Atle Lauvsnes  
statsautorisert revisor

Penno Dokumentnøkkel: MSH16-QCBOG-IZAZK-BKFSB-HZEUT-PQJJD



# PENNEO

Signaturene i dette dokumentet er juridisk bindende. Dokument signert med "Penneo"™ - sikker digital signatur.  
De signerende parter sin identitet er registrert, og er listet nedenfor.

"Med min signatur bekrefter jeg alle datoer og innholdet i dette dokument."

## Lars Atle Lauvsnes

Statsautorisert revisor

Serienummer: 9578-5997-4-351154

IP: 51.174.xxx.xxx

2023-09-25 17:47:35 UTC



Penneo DokumentID: MSH16-QCB0G-IZAZK-BKSF8-HZEUT-PQJJD

Dokumentet er signert digitalt, med **Penneo.com**. Alle digitale signatur-data i dokumentet er sikret og validert av den datamaskin-utregnede hash-verdien av det opprinnelige dokument. Dokumentet er låst og tids-stemplet med et sertifikat fra en betrodd tredjepart. All kryptografisk bevis er integrert i denne PDF, for fremtidig validering (hvis nødvendig).

### Hvordan bekrefter at dette dokumentet er originalen?

Dokumentet er beskyttet av ett Adobe CDS sertifikat. Når du åpner dokumentet i

Adobe Reader, skal du kunne se at dokumentet er sertifisert av **Penneo e-signature service <penneo@penneo.com>**. Dette garanterer at innholdet i dokumentet ikke har blitt endret.

Det er lett å kontrollere de kryptografiske beviser som er lokalisert inne i dokumentet, med Penneo validator - <https://penneo.com/validator>



**ÅRSBERETNING 2022**  
**FOR**  
**CERMAQ NORWAY SALMON AS**  
Org.nr. 930 152 366

**1. Virksomhetens art og lokalisering**

Cermaq Norway Salmon AS er 100 % eid av Cermaq Norway Holding AS som igjen er 100% eid av Cermaq Group AS. Cermaq Group AS er eid av Mitsubishi Corporation. Det er ikke utarbeidet konsernregnskap for Cermaq Norway Salmon AS. Regnskapet til Cermaq Norway Salmon AS inngår i konsernregnskapet til Mitsubishi Corporation.

Cermaq Norway Salmon AS ervervet den 31. desember 2022 oppdrettstillatelser, lokaliteter samt biomasse fra Cermaq Norway AS. Cermaq Norway Salmon AS har hovedkontor i Nordfold i Steigen kommune. Selskapets produksjon av laks er lokalisert i Steigen, Hamarøy, Bodø, Narvik og Øksnes kommune i Nordland, og Loppa, Alta, Hammerfest og Måsøy kommune i Finnmark.

Cermaq Norway Salmon AS eier 100 % av aksjene Cermaq Utvikling AS.

**2. Selskapets stilling og resultatet av virksomheten**

Årsregnskapet er avgitt for 5 måneder perioden f.o.m. 1. oktober 2022 t.o.m. 31. mars 2023. Årsregnskapet til Cermaq Norway Salmon AS er utarbeidet i samsvar med forenklet IFRS

*(Tall i hele 1000)*

Selskapet oppnådde et driftsresultat på	NOK 454 106
Årsresultatet i selskapet ble på	NOK 309 979 i regnskapsåret 2022.
Totalresultatet i selskapet ble på	NOK 275 901 i regnskapsåret 2022
Egenkapitalandelen i selskapet var på	27,54 %.
Kontantstrøm fra operasjonelle aktiviteter var	NOK 782 185
Kontantstrøm fra investeringsaktiviteter var	NOK -782 215
Kontantstrøm fra finansaktiviteter var	NOK 30
Kontanter og kontantekvivalenter var pr. 31.03.2023	NOK 0

Cermaq Norway Salmon AS er en del av konsernets konsernkonto ordning.

Den underliggende driften i kjernevirksomheten er god. Driftsresultatet er preget av høye markedspriser og overordnet tilfredsstillende biologiske forhold. Cermaq Norway Salmon AS har i liten grad vært påvirket av krigen i Ukraina, men som resten av samfunnet påvirker dette prisnivået på varer og tjenester. Prisstigningen på varer og tjenester som følge av utfordringer i verdikjeden for innsatsfaktorer til lakseproduksjon ga utslag i produksjonskostnadene for finansåret 2022 når laksen ble slaktet. Prisen på varer og tjenester økte gjennom 2022, og vi arbeider kontinuerlig med kostnadsforbedrende tiltak for å opprettholde en høy konkurransevne.

Etter styrets oppfatning gir det fremlagte årsregnskap et riktig uttrykk for selskapets stilling og resultatet av virksomheten.



Selskapet er i en betryggende økonomisk og finansiell stilling.

Med bakgrunn i ovennevnte er fortsatt drift lagt til grunn for årsregnskapet. Styret bekrefter at forutsetningen om fortsatt drift er til stede.

### 3. Arbeidsmiljø og ytre miljø

Cermaq Norway Salmon AS har ved avleggelse av årsregnskapet to ansatte. Per 31.03.2023 hadde selskapet ingen ansatte. Selskapet kjøper varer og tjenester som er nødvendig hos Cermaq Norway AS og andre leverandører. Cermaq Norway AS jobber målrettet med å redusere antall skader og alvorligheten av disse og har gjennomført en rekke tiltak i 2022 for å bedre skadesituasjonen. Arbeidsmiljøet betraktes som godt, og det iverksettes løpende tiltak for forbedringer.

Utslipp fra produksjonsanleggene, inkludert stoffer som kan innebære miljøskader, er innenfor de begrensinger myndighetene har fastsatt. Miljøundersøkelser viser akseptabel påvirkning på det ytre miljø. Selskapets virksomhet er regulert av konsesjonslovgivningen og Fylkesmannens krav til miljøovervåkning, og selskapet har løpende oppfølging av disse miljøkravene.

Gjennom morselskapet Cermaq Group AS deltar Cermaq Norway Salmon AS i omfattende intern og ekstern rapportering av bærekrafts indikatorer, og Cermaq Group AS gir årlig en ekstern bærekrafts rapport som omfatter resultatene i Cermaq Norway Salmon AS. Bærekrafts indikatorer omfatter miljø og økonomiske og sosiale forhold, og Cermaq Group AS sin bærekrafts rapport avgis etter den globale rapporteringsstandarden Global Reporting Initiative. Rapporten som avgis er på GRI-nivå «Comprehensive» og er revidert av Cermaqs revisor. Man kan lese mer om disse resultatene i årsrapporten til Cermaq Group AS.

Cermaq har tegnet en global forsikring for å dekke det rettslige erstatningsansvaret styrene, styremedlemmer og ledende ansatte kan pådra seg under utøvelse av sine funksjoner. Dekningen omfatter alle selskapene i konsernet.

### 4. Likestilling

Selskapet hadde pr 31.03.2023 ingen egne ansatte.

### 5. Risikoforhold

#### *Valutarisiko*

Cermaq Norway Salmon AS har sin største valutaeksposering mot EURO og USD. Ellers er det meste av salget i norske kroner. Selskapet har en sikringspolitikk for styring av finansiell risiko i selskapet knyttet til valutarisiko. For å begrense valutarisiko sikrer selskapet valutakurs for en andel av forventede salg.

#### *Renterisiko*

All rentebærende gjeld er i norske kroner. Renterisikoen er sikret gjennom morselskapets konsernfinansiering. Finansiell leasing kontrakter har flytende rente, men risikoen er begrenset i forhold til selskapets virksomhet.

#### *Kredittrisiko*

Styret anser ikke kredittrisikoen som bekymringsfull da selskapets fordringer er spredt på mange kunder i ulike markeder. I tillegg er det etablert kredittforsikring for de fleste av kundene.



### *Likviditetsrisiko*

Havbruksnæringen er en relativt kapitalkrevende næring. Dersom Cermaq Norway Salmon AS ikke klarer å fremskaffe tilstrekkelig drifts- eller investeringskapital, kan det innskrenke selskapets forretningsmuligheter.

Selskapet har en solid egenkapitalandel, og utsiktene til fremtidige positive resultater er gode. Det er av styrets oppfatning at likviditetsrisikoen er lav.

### *Prisrisiko*

Cermaq Norway Salmon AS selger laks både i et kontrakts marked til definert pris og til et spot-marked til gjeldende markedspris. Selskapet har en sikringspolitikk for styring av finansiell risiko i selskapet knyttet til prisrisiko som innebærer at det inngås sikringskontrakter for å sikre en andel av volumet til en salgspris for en periode på inntil 12 måneder frem i tid.

### *Operasjonell risiko*

Cermaq Norway Salmon AS kvalitetsrutiner skal sørge for at selskapets laks er sunn og trygg å spise og at forbrukerne har tillit til produktene.

Selskapets eiendeler påvirkes av svingninger i verdiene av biomassen av fisk stående i sjø. Selskapet har satt i verk en rekke tiltak for å sikre en optimal produksjon, hindre sykdom og rømming. Cermaq Norway Salmon AS er sertifisert etter kvalitetsstandard ISO 9001, helse, miljø og sikkerhetsstandarden ISO 45001 og ISO 14001 for ytre miljø. Alle anlegg er sertifisert etter bransjestandarden Global Gap og de fleste anlegg etter bransjestandarden ASC.

## **6. Åpenhetsloven**

Fra og med 1. juli 2022 trådte Åpenhetsloven i kraft i Norge. Formålet er å fremme virksomheters respekt for grunnleggende menneskerettigheter og anstendige arbeidsforhold hos forretningsforbindelser og i leverandørkjeder.

Cermaq sin redegjørelse for virksomheten i Norge er publisert på vår nettside

<https://www.cermaq.no/assets/Statement-2023-signed.pdf>

## **7. Fremtidig utvikling**

Et av selskapets viktigste fokusområder for 2022 har vært å stimulere til god tilvekst og førfaktor og legge til rette for vekst, noe som forventes å gi økt produksjon også fremover. Generelt forventes fortsatt god etterspørsel etter laks, men det er økt usikkerhet rundt hvordan utfordringer i råvaretilgang og priser påvirker selskapet fremover i tid.

Cermaq Norway Salmon AS har intensjon om organisk vekst og å vokse gjennom oppkjøp eller økning av lisenskapasitet (MTB).

Cermaq Norway Salmon AS jobber også tett med den globale fiskehelsegruppen i Cermaq-gruppen og samarbeider gjennom dette med ansatte tilknyttet Institutt for biologi og fiskehelsegruppen ved Universitetet i Bergen. Cermaq har samarbeid med en rekke forskningsinstitusjoner slik som Nofima, Sintef, Nord Universitet, Universitetet i Bergen, Norges Miljø og Biovitenskaplige Universitet (NMBU) og Veterinærinstituttet på flere forskningsprosjekt på aktuelle problemstillinger knyttet til fiskevelferd og resistens hos lakselus.



## 8. Hendelser etter balansedagen

Stortinget vedtok den 31. mai 2023 å innføre grunnrenteskatt på havbruk med tilbakevirkende kraft fra 1. januar 2023. Det er fremdeles knyttet betydelig usikkerhet til hvordan grunnrenteskatten skal beregnes, både når det gjelder skattbare inntekter og fradragsberettigede kostnader. Cermaq har estimert at mulig grunnrenteskatt for perioden januar 2023 til mars 2023 kan utgjøre 67 millioner kroner, men det er knyttet betydelig usikkerhet til estimatet.

Cermaq Norway Salmon AS planlegger å fusjonere inn datterselskapet Cermaq Utvikling AS i kommende regnskapsår.

## 9. Styrets forslag til disponering av morselskapets årsresultat

Disponering av årets overskudd i Cermaq Norway Salmon AS på NOK 309 979 025 disponeres slik i henhold til Generalforsamlingen 25. september 2023:

Avsatt til fond	NOK 180 173 288
Avsatt til annen egenkapital	NOK 129 805 737

Oslo, 25. september 2023

  
Axel R. Gustavsen (Sep 26, 2023 10:56 GMT+2)

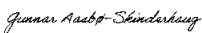
Axel Ranang Gustavsen  
Styreleder



Silvia Segnini  
Styremedlem



Kristoffer Moestue Sannes  
Styremedlem



Gunnar Vargum Aasbø-  
Skinderhaug  
Daglig leder



# Årsregnskap

**Cermaq Norway Salmon AS**

2022/2023



## Cermaq Norway Salmon AS Resultatregnskap

		01.10.2022- 31.03.2023
	<i>(tall i hele tusen)</i>	
NOTE	<b>DRIFTSINTEKTER OG DRIFTSKOSTNADER</b>	
2, 3	Salgsinntekt	1 570 971
	Annen driftsinntekt	11 523
	<b>Sum driftsinntekter</b>	<b>1 582 494</b>
	Endring i beholdning av varer under tilvirkning og ferdig tilvirkede varer	77 059
4	Fair value justering biomasse og tapskontrakter	230 991
	Varekostnad	345 465
5	Lønnskostnad	7
	Annen driftskostnad	474 866
	<b>Sum driftskostnader</b>	<b>1 128 388</b>
	<b>Driftsresultat</b>	<b>454 106</b>
	<b>FINANSINTEKTER OG FINANSKOSTNADER</b>	
	Annen renteinntekt	368
3	Renteinntekt fra foretak i samme konsern	1 984
6	Annen finansinntekt	20 033
3	Rentekostnad til foretak i samme konsern	-69 876
	Annen rentekostnad	-127
6	Annen finanskostnad	-21 429
	<b>Netto finansresultat</b>	<b>-69 047</b>
	<b>Årsresultat før skattekostnad</b>	<b>385 059</b>
7	Skattekostnad	75 080
	<b>ARSRESULTAT</b>	<b>309 979</b>
	<b>UTVIDET RESULTAT</b>	
	<b>Poster som kan bli omklassifisert til resultatet</b>	
	Kontantstrømsikringer	-43 689
	Skatt kontantstrømsikringer	9 612
	<b>Netto kontantstrømsikring</b>	<b>-34 078</b>
	<b>Utvidet resultat etter skatt</b>	<b>-34 078</b>
	<b>Årets totalresultat</b>	<b>275 901</b>



**Cermaq Norway Salmon AS**  
**Balanse pr. 31. mars**

NOTE	(tall i hele tusen) EIENDELER	2022/2023
	<b>Anleggsmidler</b>	
	<b>Immaterielle eiendeler</b>	
8	Konsesjoner, patenter, lisenser, varemerker og lignende	1 885 987
	<b>Sum immaterielle eiendeler</b>	<b>1 885 987</b>
	<b>Finansielle anleggsmidler</b>	
9	Investeringer i datterselskap	214 605
	<b>Sum finansielle anleggsmidler</b>	<b>214 605</b>
	<b>Sum anleggsmidler</b>	<b>2 100 592</b>
	<b>Omløpsmidler</b>	
	Varer	39 155
	Biologiske eiendeler	3 550 985
4	<b>Sum varelager</b>	<b>3 590 140</b>
	<b>Fordringer</b>	
3	Kundefordringer	1 167 364
3	Andre fordringer	782 219
	<b>Sum fordringer</b>	<b>1 949 583</b>
	<b>Investeringer</b>	
10	Andre finansielle instrumenter	121
	<b>Sum investeringer</b>	<b>121</b>
11	Bankinnskudd, kontanter og lignende	0
	<b>Sum omløpsmidler</b>	<b>5 539 844</b>
	<b>SUM EIENDELER</b>	<b>7 640 436</b>





**Cermaq Norway Salmon AS**  
**Balanse pr. 31. mars**

(tall i hele tusen)

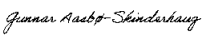
<b>Egenkapital</b>	
<b>Innskutt egenkapital</b>	
12, 13 Selskapskapital (3 000 aksjer á kr 20)	60
12, 13 Overkurs	5 741 330
<b>Sum innskutt egenkapital</b>	<b>5 741 390</b>
<b>Opptjent egenkapital</b>	
13 Fond	180 173
13 Annen egenkapital	-3 817 596
<b>Sum opptjent egenkapital</b>	<b>-3 637 423</b>
<b>Sum egenkapital</b>	<b>2 103 966</b>
<b>Gjeld</b>	
<b>Avsetning for forpliktelser</b>	
7 Utsatt skatt	149 030
<b>Sum avsetninger for forpliktelser</b>	<b>149 030</b>
<b>Annen langsiktig gjeld</b>	
<b>Kortsiktig gjeld</b>	
3 Leverandørgjeld	998 877
3 Annen kortsiktig gjeld	4 388 563
<b>Sum kortsiktig gjeld</b>	<b>5 387 440</b>
<b>Sum gjeld</b>	<b>5 536 470</b>
<b>SUM EGENKAPITAL OG GJELD</b>	<b>7 640 436</b>

Oslo, den 25. september 2023  
I styret for Cermaq Norway Salmon AS

  
Axel R. Gustavsen (Sep 28, 2023 10:21 GMT+2)  
Axel Ranang Gustavsen  
Styreleder

  
Silvia Segnini  
Styremedlem

  
Kristoffer Moestue Sannes  
Styremedlem

  
Gunnar Vargum Aasbø-Skinderhaug  
Daglig leder



## Cermaq Norway Salmon AS

### Kontantstrømoppstilling

01.10.2022-  
31.03.2023

(tall i hele tusen)

Årsresultat før skattekostnad	385 059
Periodens betalte skatt	0
Endring i varer	154 971
Endring i kundefordringer	-1 167 364
Endring i leverandørgjeld	998 877
Endring i andre omløpsmidler tidsavgrensingsposter	410 642
<b>Netto kontantstrømmer fra operasjonelle aktiviteter</b>	<b>782 185</b>
<b>KONTANTSTRØMMER FRA INVESTERINGSAKTIVITETER:</b>	
Endringer i konsernkontoordning	-782 215
<b>KONTANTSTRØMMER FRA FINANSIERINGSAKTIVITETER:</b>	
Innbetaling av egenkapital	30
<b>Netto kontantstrøm fra finansieringsaktiviteter</b>	<b>30</b>
Netto endring i bankinnskudd, kontanter og lignende	0
Beholdning av bankinnskudd, kontanter og lignende pr 01.04.	0
<b>Beholdning av bankinnskudd, kontanter og lignende pr 31.03.</b>	<b>0</b>



## Cermaq Norway Salmon AS

### Noter til regnskapet 2022/2023

#### Note 1 Regnskapsprinsipper

Årsregnskapet til Cermaq Norway Salmon AS er utarbeidet i samsvar med forenklet IFRS i henhold til regnskaploven §3-9 og forskrift om forenklet anvendelse av IFRS fastsatt av Finansdepartementet i 2014. Regnskapet består av resultatregnskap, utvidet resultat, balanseoppstilling, kontantstrømoppstilling og noter til årsregnskapet. Årsregnskapet gir et rettviseende bilde av den økonomiske situasjonen, økonomiske resultater og konstatstrømmer for året.

Cermaq Norway Salmon AS er hovedmann i Det indre selskap, Ofoten Samdrift. Ofoten Samdrift består av hovedmannen som har ubegrenset ansvar, og en stille deltaker, Ballangen Sjøfarm AS, som har begrenset ansvar.

Det er utarbeidet en driftsavtale for Ofoten Samdrift, hvor det fremgår at hovedmannen (2/3 del) og den stille deltakeren (1/3 del) driver virksomhet for felles regning og risiko.

Hovedmannen leder selskapets forretninger. Han opptre i eget navn og står utad som eier av selskapets eiendeler samt for alle transaksjoner som vedrører selskapets forpliktelser.

Hovedmannens regnskap omfatter derfor Det indre selskaps virksomhet, eiendeler og gjeld så vel som hovedmannens særposter. Mellomværende mellom Hovedmannen og Det indre selskap er eliminert.

#### Konsernregnskap

Cermaq Norway Salmon AS er et heleid datterselskap av Cermaq Norway Holding AS og inngår i konsernet Cermaq Group AS, som igjen inngår i konsernet Mitsubishi Corporation. Cermaq Group AS har forretningskontor i Oslo. Cermaq Norway Salmon AS er unntatt utarbeidelse av konsernregnskap etter bestemmelsene i regnskaploven §3-7. Konsernregnskapet til Mitsubishi Corporation kan hentes fra nettsiden [www.mitsubishicorp.com](http://www.mitsubishicorp.com).

#### Hovedregel for vurdering og klassifisering av eiendeler og gjeld

Eiendeler bestemt til varig eie eller bruk er klassifisert som anleggsmidler. Andre eiendeler er klassifisert som omløpsmidler. Fordringer som skal tilbakebetales innen et år er klassifisert som omløpsmidler. Ved klassifisering av kortsiktig og langsiktig gjeld er tilsvarende kriterier lagt til grunn.

Omløpsmidler vurderes til laveste av anskaffelseskost og virkelig verdi.

Anleggsmidler vurderes til anskaffelseskost, men nedskrives til gjenvinnbart beløp dersom dette er lavere enn bokført verdi, og verdifallet forventes ikke å være forbigående. Anleggsmidler med begrenset økonomisk levetid avskrives planmessig.

Annen langsiktig gjeld og kortsiktig gjeld er vurdert til pålydende beløp.

#### Eiendeler og gjeld i utenlandsk valuta

Pengeposter i utenlandsk valuta er i balansen omregnet til balansedagens kurs. Valutaterminkontrakter er balanseført til virkelig verdi på balansedagen.

#### Immaterielle eiendeler

Selskapets oppdrettskonsesjoner er ansett å ha ubegrenset levetid. Klassifiseringen av ubestemt levetid gjennomgås årlig for å avgjøre om dette fortsatt er gjeldende. Hvorvidt balanseført verdi av konsesjoner skal nedskrives for tap på verdifall, blir vurdert årlig, eller oftere, hvis det er indikasjoner på at virkelig verdi er lavere enn balanseført verdi.



## Aksjer og andeler i datterselskap

Datterselskap vurderes etter kostmetoden i selskapsregnskapet. Investeringene blir nedskrevet til virkelig verdi dersom verdifallet ikke er forbigående og det må anses nødvendig etter god regnskapskikk. Mottatt utbytte fra datterselskap inntektsføres som annen finansinntekt.

## Valuta

Transaksjoner i utenlandsk valuta bokføres til valutakurs på transaksjonstidspunktet. Endring av valutaposter beregnes og bokføres løpende i regnskapet. Gevinst eller tap beregnes på grunnlag av valutakurs på oppgjørstidspunktet.

## Finansielle derivater

Cermaq har enkelte finansielle derivater. Ved førstegangsinnregning måles derivatene til virkelig verdi. Endring i virkelig verdi innregnes i resultatet, med unntak av de sikringsinstrumentene som oppfyller kravene til sikringsbokføring.

For sikring som oppfyller kravene for sikringsbokføring, blir gevinst eller tap på kontrakt som er fastslått å være en effektiv sikring, bokført midlertidig i utvidet resultat og resultatført først når det underliggende sikringsobjektet påvirker resultatregnskapet. Inneffektiv sikring bokføres i resultatregnskapet. Sikringsinstrumentet balanseføres til virkelig verdi.

## Varer

Varebeholdningen består av levende fisk i sjø og foredlet fisk. Beholdningen av foredlet fisk er vurdert til laveste av anskaffelseskost etter FIFO-metoden og netto salgsverdi. For råvarer og varer i arbeid beregnes netto salgsverdi til salgsverdien av ferdig tilvirkede varer redusert for gjenværende tilvirkningskostnader og salgskostnader. Beholdning av levende fisk i sjøen vurderes til virkelig verdi med fradrag for salgsutgifter.

## Pensjoner

Selskapet har en innskuddsbasert tjenstepensjonsordning. Årets kostnadsføring av pensjonskostnader består av årets innbetaling.

## Tapskontrakter

Ledelsen vurderer om det foreligger kontrakter hvor de uunngåelige utgiftene ved å oppfylle pliktene i henhold til kontrakten overstiger de økonomiske fordelene som forventes å bli mottatt i henhold til samme kontrakt i samsvar med IAS 37. Årets resultateffekt av tapskontrakter inngår i virkelig verdi justering av biologiske eiendeler. Dette innebærer at kontrakten kan betraktes som et tap selv om de faktiske produksjonskostnadene for de solgte produktene er lavere enn kontraktsprisen. Volumene som brukes i beregningen er basert på estimerte gjenværende volum i kontraktene. Tapskontrakter er klassifisert som avsetninger for forpliktelse i balansen.

## Driftsinntekter og -kostnader

Inntektsføring av salg av varer og tjenester skjer på leveringstidspunktet. Vederlaget inntektsføres når både kontroll og risiko i hovedsak er overført. Generelt sammenstilles kostnader med de inntekter de kan henføres til, og kostnadsføres samtidig med disse.

## Fordringer

Kundefordringer og andre fordringer er oppført til pålydende etter fradrag for avsetning til forventet tap. Avsetning til tap gjøres på grunnlag av en individuell vurdering av de enkelte fordringene, samt en sjablongmessig avsetning.

## Kostnader

Kostnader regnskapsføres som hovedregel i samme periode som tilhørende inntekt. I de tilfeller det ikke er en klar sammenheng mellom utgifter og inntekter fastsettes fordelingen etter skjønnsmessige kriterier. Øvrige unntak fra sammenstillingsprinsippet er angitt der det er aktuelt.

## Skatter

Skattekostnaden sammenstilles med regnskapsmessig resultat før skatt. Skatt knyttet til egenkapitaltransaksjoner er ført mot egenkapitalen. Skattekostnaden består av betalbar skatt (skatt på årets direkte skattepliktige inntekt) og endring i netto utsatt skatt. Utsatt skatt og utsatt skattefordel er presentert netto i balansen.

## Kontantstrømpoppstilling

Kontantstrømpoppstillingen er utarbeidet etter den indirekte metoden.



## Note 2 Geografiske områder

Selskapets virksomhet er oppdrett, slakteri og salg av laks og ørret, samt investering i andre selskaper i havbruksnæringen. Salget skjer både via norske eksportører som selger fisken ut på verdensmarkedet, og ved at Cermaq Norway Salmon AS selv er eksportør. Hovedmarkedet er i Europa, og salget fordeler seg slik på ulike geografiske områder:

Område (tall i hele tusen)	01.10.2022-	31.03.2023
Norge	430 197	
Europa innenfor EU	800 350	
Europa utenfor EU	4 489	
Amerika	146 027	
Asia	189 077	
Andre	831	
<b>Sum inntekter</b>	<b>1 570 971</b>	

## Note 3 Transaksjoner og mellomværende med nærstående parter

Motpart (tall i hele tusen)	Kundefordringer 2022/2023	Andre fordringer 2022/2023
<i>Foretak i samme konsern</i>	470 435	782 215
<b>Sum</b>	<b>470 435</b>	<b>782 215</b>

Motpart (tall i hele tusen)	Andre langsiktige fordringer 2022/2023	Øvrig langsiktig gjeld 2022/2023
<i>Foretak i samme konsern</i>	-	-
<b>Sum</b>	<b>-</b>	<b>-</b>

Motpart (tall i hele tusen)	Leverandørgjeld 2022/2023	Annen kortsiktig gjeld 2022/2023
<i>Foretak i samme konsern</i>	965 259	4 039 104
<b>Sum</b>	<b>965 259</b>	<b>4 039 104</b>

### Ytterligere forklaring på mellomværende med nærstående parter:

Selskapet er en del av konserntoordningen som administreres av Cermaq Norway AS. Saldo på konto presenteres som kortsiktig gjeld eller fordring til selskap i samme konsern.

### Transaksjoner med konsernselskaper

Salg av varer og tjenester til konsernselskaper (tall i hele tusen):	2022/2023
Cermaq US LLC	74 900
Cermaq Norway AS	421 977
Cermaq Utvikling AS	41 667
<b>Sum</b>	<b>538 544</b>

Kjøp av varer og tjenester fra konsernselskaper (tall i hele tusen):	2022/2023
Cermaq Norway Holding AS	871
Cermaq Norway AS*	7 061 628
Cermaq Utvikling AS	139 019
<b>Sum</b>	<b>7 201 518</b>

Beholdning fisk og konsesjoner er solgt fra Cermaq Norway AS til Cermaq Norway Salmon AS 31.12.2022.

Cermaq Norway AS*	
Kjøp av beholdning fisk og konsesjoner	5 907 720 529
Kjøp av varer og tjenester	1 153 907 230
<b>Sum</b>	<b>7 061 627 759</b>

Cermaq Utvikling AS er kjøpt fra Cermaq Norway AS 31.12.2022, se note 13.



## Note 4 Varer

(tall i hele tusen)

	2022/2023
Råvarer	16 702
Ferdigvarer	22 453
<b>Sum varer</b>	<b>39 155</b>
	2022/2023
Varer under tilvirkning	2 635 451
Fair value	915 534
<b>Sum biologiske eiendeler</b>	<b>3 550 985</b>

Biologiske eiender skal, i samsvar med IAS 41, måles til virkelig med fradrag for salgsutgifter. All fisk på sjø verdsettes til virkelig verdi, med unntak av smolt, som måles til kostpris fratrukket nedskrivning. Kostpris anses som en rimelig tilnærming for virkelig verdi for smolt, da det har skjedd lite biologisk omdanning (IAS 41.24).

Biomassen som er verdsatt til virkelig verdi er kategorisert etter nivå 3 i hierarkiet for virkelig verdi basert på at det ikke finnes observerbare inndata for slik biomasse. Cermaq legger til grunn at fisken har forventet slakevekt på 4,5 kg rund fisk. Fisk over 4,0 kg anses imidlertid som slakteklar. Verdsattelsen for fisk mellom 1-4 kg er basert på uobserverbare inndata som biomasse i sjø og estimert vekstrate. I tillegg brukes også inndata som dødelighet, kvalitetsfordeling og markedspriser.

Virkelig verdi på fisken er et regnskapmessig estimat, og følgende inndata er basert på estimater: biomasse i kilo, kvalitetsfordeling, dødelighet og forventede markedspriser.

- Biomasse i kilo: estimat basert på antall fisk satt ut på sjø, estimert vekst, estimert dødelighet.
- Kvalitetsfordeling: Kvaliteten på fisken er plassert i tre ulike kategorier Superior, Ordinær og Produksjonsfisk, hvor de to sistnevnte kategoriene har et prisfradrag.
- Dødelighet: Forventet dødelighet på de ulike lokalitetene påvirker virkelig verdi estimatet som et fradrag på forventet antall fisk på slaktetidspunktet.
- Pris: ved beregning av pris benyttes balansedagen forwardpriser på Fish-pool på tidspunktet for estimert slaktning til grunn. Det beregnes kvartalsvis gjennomsnitt av prisene, da slaktning av fisken foregår over flere perioder. Forventet salgpris justeres for estimerte brønnbåt-, slakte-, transport og salgskostnader, samt for kvalitetsfordeling. Forventet salgpris vil variere for de ulike lokalitetene basert på ulik forventet slaktetidspunkt.

Nedskrivning av biomasse blir regnskapsført når en lokalitet enten opplever økt dødelighet over tid eller betydelig dødelighet som følge av en plutselig hendelse (betydelig sykdomsutbrudd, rømming osv.). En slik eventuell nedskrivning inngår som en del av kostprisen på lokaliteten i virkelig verdi beregningen, samt presenteres som varekostnad i resultatregnskapet.

All beholdning fisk i sjø ble 31.12.2022 kjøpt av Cermaq Norway Salmon AS fra Cermaq Norway AS, se note 13.

## Note 5 Lønnskostnad, antall ansatte, godtgjørelser, lån til ansatte mm

Ytelser til ledende personer (tall i hele tusen)	Lønn	Pensjonskostnader	Annen godtgjørelse
Adm. Direktør	521	32	23

Antall årsverk sysselsatt i regnskapsåret

-

-

Cermaq Norway Salmon har ingen ansatte. Daglig leder var pr 31.03.2023 ansatt i Cermaq Group.

Denne kostnaden ble fakturert til Cermaq Norway AS som en del av management fee.

Det er utbetalt godtgjørelse til styret i Cermaq Norway Salmon AS på kr. 0 for inneværende regnskapsår.

### Revisor

Cermaq Norway Salmon har ikke blitt fakturert honorar til revisor i løpet av regnskapsåret.

### Pensjonskostnad

Selskapet er pliktig å ha tjenstepensjonsordning etter lov om obligatorisk tjenstepensjon, og selskapets pensjonsordning tilfredsstiller kravene i denne lov. Det er etablert en innskuddsbasert ordning som gir rett til 6% innskudd av lønn mellom 0 og 7,1G, og 15% mellom 7,1 og 12G. Kostnad knyttet til ordningen utgjør kr 0 inneværende regnskapsår.



## Note 6 Valutagevinster og valutatap

Følgene valutagevinster og -tap er bokført over resultatregnskapet

(tall i hele tusen)	2022/2023
Valutagevinst	20 033
Valutatap	4 191
<b>Netto tap (-) / gevinst (+)</b>	<b>15 842</b>

Transaksjoner i utenlandsk valuta bokføres til valutakurs på transaksjonstidspunktet. Endring av valutaposter beregnes og bokføres løpende i regnskapet. Gevinst eller tap beregnes på grunnlag av valutakurs på oppgjørstidspunktet.

## Note 7 Skattekostnad

(tall i hele tusen)

**Årets skattekostnad fremkommer slik:**

	2022/2023
Betalbar skatt	-
Endring i utsatt skatt	149 031
Utsatte skatteposisjoner ervervet i året	-83 562
Skatteeffekt av endring i MF ført rett mot EK	9 612
<b>Skattekostnad</b>	<b>75 080</b>

Betalbar skatt i balansen fremkommer som følger:

	2022/2023
Årets betalbare skattekostnad	-
<b>Betalbar skatt i balansen</b>	<b>-</b>

Avstemming fra nominell til faktisk skattesats:

	2022/2023
Arsresultat før skatt	385 059
Forventet inntektsskatt etter nominell skattesats (22%)	84 713
Skatteeffekten av følgende poster:	
Virksomhet i deltakerlignet selskap innenfor fritaksmetoden	-9 633
<b>Skattekostnad</b>	<b>75 080</b>

Spesifikasjon av skatteeffekten av midlertidige forskjeller og underskudd til framføring:

(tall i hele tusen)	2022/2023	
	Fordel	Forpliktelse
Immaterielle eiendeler	-	83 562
Finansielle instrumenter	9 612	-
Varer	-	274 078
Fordringer	59	-
Balanseførte leieavtaler skattemessig ikke aktivert	-	-
Regnskapsmessige avsetninger for forpliktelser	-	-
Underskudd til framføring	198 939	-
<b>Sum</b>	<b>208 609</b>	<b>357 640</b>
Ikke balanseført utsatt skattefordel	-	-
<b>Netto utsatt fordel/forpl. i balansen</b>	<b>-</b>	<b>149 031</b>

**Note 8 Immaterielle eiendeler**

(tall i hele tusen)	Konsesjon, lisenser	Sum
Anskaffelseskost 01.10.22	-	-
Tilgang	1 885 987	1 885 987
Avgang	-	-
Anskaffelseskost 31.03.23	1 885 987	1 885 987
Akk. avskr., nedskr. og rev. nedskrivninger 31.03.22	-	-
<b>Bokført verdi pr. 31.03.23</b>	<b>1 885 987</b>	<b>1 885 987</b>

	Antall	Kostpris	Sum
(tall i hele tusen)			
<b>Konsesjonene fordeler seg som følger:</b>			
1998 Opprinnelig verdsettelse	12	5 000	60 000
2001 Oppkjøp Perafisk AS	1	5 000	5 000
2002 Oppkjøp Follalaks Finmark AS	8	7 945	63 560
2004 Tilgang konsesjoner Follalaks Finmark AS	1	5 000	5 000
2006 Kjøp av Langfjordlaks	4	6 000	24 000
2006 Kjøp av to konsesjoner i Finmark i	2	2 561	5 122
2007 Kjøp av Polarlaks	12	2 894	34 722
2008 Fusjon Arctic Seafood Holding	5	37 509	187 544
5 % økning MTB i Finmark	-	4 050	4 050
2014 Kjøp av grønne konsesjoner, gruppe B	3	63 011	189 033
2014 Kjøp av grønne konsesjoner, gruppe B	2	55 011	110 022
2015 Kjøp av grønne konsesjoner, gruppe A	1	10 000	10 000
2015 Kjøp av grønne konsesjoner, gruppe C	1	10 000	10 000
2015 FoU-konsesjoner i Finmark	1	-	-
2015 Visningskonsesjon i Nordland	1	-	-
2016 Forskningskonsesjoner Finmark	2	-	-
2018 2 % økning MTB i Nordland og Finmark	-	106 080	106 080
2018 14 924 tonn kapasitetsøkning på auksjon i Nordland og Finmark	4	492 587	492 587
2018 208 tonn kapasitetsøkning i Nordland og Finmark	-	24 960	24 960
2019 1 % økning MTB i Nordland og Finmark	-	77 532	77 532
2020 1 % økning MTB i Nordland og Finmark	-	26 676	26 676
2020 1774 tonn kapasitetsøkning i Nordland	2	450 099	450 099
<b>Sum</b>	<b>62</b>		<b>1 885 987</b>

Konsesjonene er kjøpt fra Cermaq Norway AS 31.12.2022, se note 13

**Note 9 Datterselskap**

(tall i hele tusen)	Forretnings- kontor	Stemme- andel	Eier- andel	Egen- kapital	Årets resultat
<b>Firma</b>					
Cermaq Utvikling AS	Støigen	100 %	100 %	104 693	64 684

Cermaq Utvikling AS er kjøpt fra Cermaq Norway AS 31.12.2022, se note 13.

	Cermaq Utvikling AS
<b>Selskaper regnskapsført etter kostmetoden</b>	
(tall i hele tusen)	
Opprinnelig anskaffelseskost	214 605
Balanseført egenkapital på kjøpstidspunktet	103 027
Konsesjonsverdi/vannrettigheter	111 578
Inngående balanse 01.10.22	-
Kjøp Cermaq Utvikling AS	214 605
<b>Utgående balanse 31.03.23</b>	<b>214 605</b>



## Note 10 Finansiell instrumenter

Selskapet benytter seg i noe grad av finansielle instrumenter i forbindelse med styringen av finansiell risiko.

### Renterisiko

Renterisiko oppstår på kort og mellomlang sikt som et resultat av at selskapets gjeld har flytende rente. Konsernet Cermaq Norway AS er finansiert igjennom det ultimate morselskapet Mitsubishi Corporation og de har ikke eksternt gjeld.

### Valutarisiko

Utvikling i valutakurser innebærer både direkte og indirekte økonomisk risiko. Selskapet hadde pr. 31.03.23 sikringskontrakter forbundet med sikring av valuta.

Selskapet er eksponert for svingninger i verdien av forpliktete transaksjoner foretatt i utenlandsk valuta. Risikoen oppstår i hovedsak fra eksportsalg der fremtidige operasjonelle kontantstrømmer er denominert i Euro.

### Råvareprisrisiko

Risiko for svingninger i råvarepriser sikres gjennom langsiktige avtaler om kjøp, ved inngåelse av finansielle kontrakter på Fishpool, samt ved inngåelse av strategiske avtaler med leverandører.

### Verdiendring på finansielle instrumenter ført over utvidet resultat:

(tall i hele tusen)

Endringer ført over utvidet resultat	2022/2023
Valutaterminer	-43 689
Sum	-43 689

### Finansielle instrumenter til virkelig verdi etter nivå:

Oppstillingene under viser finansielle instrumenter per 31.03 til virkelig verdi (før skatt) etter verdsettelsesmetode. De ulike nivåene er definert som følger:

Nivå 1: Notert pris i et aktivt marked for en identisk eiendel eller forpliktelse

Nivå 2: Verdsettelsen er basert på andre observerbare faktorer enn notert pris (brukt i nivå 1), enten direkte (pris eller indirekte (utledet fra priser) for eiendelen eller forpliktelsen.

Nivå 3: Verdsettelse basert på faktorer som ikke er hentet fra observerbare markeder (ikke-observerbare forutsetninger).

Verdsettelsene av de ulike finansielle instrumentene benyttet til sikring er gjennomført i henhold til verdsettelsesmetode på nivå 2.

Valutaterminer	Valutabeløp	Virkelig Verdi 2022/2023	Terminkurs	Urealisert verdiendring over utvidet resultat
EUR - Forpliktelse	44 336	141 935	178 948	-37 013
JPY - Forpliktelse	1 873 503	14 263	20 076	-5 814
USD - Forpliktelse	6 131	62 697	63 559	-863
Sum	1 923 971	218 894	262 583	-43 689



## Note 11 Gjeld, obligasjoner og andre forpliktelser

Selskapet inngår i en konsernkontoordning med øvrige selskaper i Cermaq Group AS. Selskapet har ikke annen gjeld som forfaller mer enn fem år etter regnskapsårets slutt. Selskapet har et lån til Cermaq Norway AS pålydende 4 008 256 TNOK som forfaller 30.09.2023. For mellomværende med morselskapet henvises det til note 3.

## Note 12 Aksjekapital og aksjonærinformasjon

Aksjekapitalen i selskapet pr 31.03.23 består av følgende aksjeklasser:

	Antall	Pålydende	Bokført
Ordinære aksjer	3 000	20	60 000
<b>Sum</b>	<b>3 000</b>	<b>20</b>	<b>60 000</b>

### Eierstruktur

De største aksjonærene i selskapet pr 31.03.23 var:

	Ordinære aksjer	Eierandel	Stemmeandel
<i>Cermaq Norway Holding AS</i>	3 000	100 %	100 %
<b>Totalt antall aksjer</b>	<b>3 000</b>	<b>100 %</b>	<b>100 %</b>

## Note 13 Egenkapital

(tall i hele tusen)

Innskutt egenkapital	Aksjekapital	Overkurs	Annen innskutt egenkapital	Sum innskutt egenkapital
Stiftelse	30	-	-	30
Tingsinnskudd	30	5 741 330	-	5 741 360
<b>Egenkapital 31.03.23</b>	<b>60</b>	<b>5 741 330</b>	<b>-</b>	<b>5 741 390</b>

Opptjent egenkapital	Fond for vurderingsforskjeller	Annen egenkapital	Sum opptjent egenkapital	Sum egenkapital
Årets resultat	180 173	129 806	309 979	
Kontinuitetsdifferanser	-	-3 913 324	-3 913 324	
Andre endringer	-	-34 078	-34 078	
<b>Egenkapital 31.03.23</b>	<b>180 173</b>	<b>-3 817 596</b>	<b>-3 637 423</b>	<b>2 103 966</b>

Cermaq Norway Salmon AS ble etablert i 2022 og selskapet kjøpte lisenser og biomasse fra Cermaq Norway AS mot slutten av 2022 gjennom en konsernintern omorganisering i Cermaq. Salget ble gjort til regnskapsmessig kontinuitet og følgelig oppstår det en kontinuitetsdifferanse mellom virkelig verdi og regnskapsført verdi på overdratte eiendeler. Både Cermaq Norway AS og Cermaq Norway Salmon AS er 100% eiet av Cermaq Norway Holding AS.

## Note 14 Hendelser etter balansedagen

Stortinget vedtok den 31. mai 2023 å innføre grunnrenteskatt på havbruk med tilbakevirkende kraft fra 1. januar 2023. Det er fremdeles knyttet betydelig usikkerhet til hvordan grunnrenteskatten skal beregnes, både når det gjelder skattbare inntekter og fradragberettigede kostnader. Cermaq har estimert at mulig grunnrenteskatt for perioden januar 2023 til mars 2023 kan utgjøre 67 millioner kroner, men det er knyttet betydelig usikkerhet til estimatet.