



ÅRSREGNSKAPET FOR REGNSKAPSÅRET 2021 - GENERELL INFORMASJON

Enheten

Organisasjonsnummer: 983 044 883
Organisasjonsform: Aksjeselskap
Foretaksnavn: STANGELAND MØLLE HANDEL AS
Forretningsadresse: Skurvebakkane 28
4331 ÅLGÅRD

Regnskapsår

Årsregnskapets periode: 01.01.2021 - 31.12.2021

Konsern

Morselskap i konsern: Nei

Regnskapsregler

Regler for små foretak benyttet: Ja
Benyttet ved utarbeidelsen av årsregnskapet til selskapet: Regnskapslovens alminnelige regler

Årsregnskapet fastsatt av kompetent organ

Bekreftet av representant for selskapet: Aareskjold, Øyvind Magnus
Dato for fastsettelse av årsregnskapet: 31.05.2022

Grunnlag for avgivelse

År 2021: Årsregnskapet er elektronisk innlevert
År 2020: Tall er hentet fra elektronisk innlevert årsregnskap fra 2021

Det er ikke krav til at årsregnskapet m.v. som sendes til Regnskapsregisteret er undertegnet. Kontrollen på at dette er utført ligger hos revisor/enhetens øverste organ. Sikkerheten ivaretas ved at innsender har rolle/rettighet for innsending av årsregnskapet via Altinn, og ved at det bekreftes at årsregnskapet er fastsatt av kompetent organ.

Brønnøysundregistrene, 27.06.2023



Resultatregnskap

Beløp i: NOK	Note	2021	2020
RESULTATREGNSKAP			
Inntekter			
Salgsinntekt		135 108 681	127 506 135
Annen driftsinntekt		29 529	226 421
Sum inntekter		135 138 210	127 732 556
Kostnader			
Varekostnad		111 780 908	109 969 853
Lønnskostnad	7	5 798 173	5 781 925
Avskrivning	1	336 900	274 436
Annen driftskostnad		13 876 906	10 572 432
Sum kostnader		131 792 887	126 598 646
Driftsresultat		3 345 323	1 133 909
Finansinntekter og finanskostnader			
Annen renteinntekt		23 561	32 591
Annen finansinntekt	9	661 715	469 916
Sum finansinntekter		685 277	502 507
Annen rentekostnad		481 473	337 738
Annen finanskostnad	9	830 033	1 382 838
Sum finanskostnader		1 311 506	1 720 576
Netto finans		-626 229	-1 218 069
Ordinært resultat før skattekostnad		2 719 094	-84 159
Skattekostnad på ordinært resultat	6, 10	609 060	-11 942
Ordinært resultat etter skattekostnad		2 110 034	-72 217
Årsresultat		2 110 034	-72 217
Årsresultat etter minoritetsinteresser		2 110 034	-72 217
Totalresultat		2 110 034	-72 217



Resultatregnskap

Beløp i: NOK	Note	2021	2020
Overføringer og disponeringer			
Konsernbidrag		2 192 112	
Overført fra annen egenkapital		-82 078	-72 217
Sum overføringer og disponeringer	8	2 110 034	-72 217



Balanse

Beløp i: NOK	Note	2021	2020
BALANSE - EIENDELER			
Anleggsmidler			
Immaterielle eiendeler			
Utsatt skattefordel	6, 10	33 437	24 209
Sum immaterielle eiendeler		33 437	24 209
Varige driftsmidler			
Driftsløsøre, inventar, verktøy, kontormaskiner o.l.	1, 5	906 169	858 942
Sum varige driftsmidler		906 169	858 942
Andre langsiktige fordringer	2		
Sum anleggsmidler		939 606	883 151
Omløpsmidler			
Varer			
Sum varer	5	14 853 300	10 774 848
Fordringer			
Kundefordringer	5	11 549 394	11 956 028
Kundefordringer på konsernselskaper	5		
Andre kortsiktige fordringer		761 933	21 229
Konsernfordringer		8 555 120	7 631 560
Sum fordringer		20 866 447	19 608 817
Bankinnskudd, kontanter og lignende			
Bankinnskudd, kontanter o.l.	3	652 624	3 496 645
Sum bankinnskudd, kontanter og lignende		652 624	3 496 645
Sum omløpsmidler		36 372 371	33 880 310
SUM EIENDELER		37 311 977	34 763 462

BALANSE - EGENKAPITAL OG GJELD

Egenkapital



Balanse

Beløp i: NOK	Note	2021	2020
Innskutt egenkapital			
Aksjekapital (1 500 aksjer á kr 150)	4	225 000	225 000
Overkurs		1 475 000	1 475 000
Annen innskutt egenkapital		476 641	476 641
Sum innskutt egenkapital		2 176 641	2 176 641
Opptjent egenkapital			
Annen egenkapital		3 506 505	3 588 583
Udisponert resultat			
Sum opptjent egenkapital		3 506 505	3 588 583
Sum egenkapital	8	5 683 146	5 765 224
Gjeld			
Langsiktig gjeld			
Utsatt skatt	10		
Annen langsiktig gjeld			
Sum langsiktig gjeld		0	0
Kortsiktig gjeld			
Gjeld til kredittinstitusjoner	5	12 486 932	11 790 477
Leverandørgjeld		9 312 982	10 534 468
Betalbar skatt	10		
Skyldige offentlige avgifter		2 178 751	1 722 331
Kortsiktig konserngjeld		2 810 400	900 000
Annen kortsiktig gjeld		4 839 766	4 050 962
Sum kortsiktig gjeld		31 628 831	28 998 238
Sum gjeld		31 628 831	28 998 238
SUM EGENKAPITAL OG GJELD		37 311 977	34 763 462



Brønnøysundregistrene

ÅRSREGNSKAP FOR REGNSKAPSÅRET 2021 - GENERELL INFORMASJON

Journalnummer: 2022 465041

Enheten

Organisasjonsnummer: 983 044 883
Organisasjonsform: Aksjeselskap
Foretaksnavn: STANGELAND MØLLE HANDEL AS
Forretningsadresse: Oalsgata 37
4316 SANDNES

Regnskapsår

Årsregnskapets periode: 01.01.2021 - 31.12.2021

Konsern

Morselskap i konsern: Nei

Regnskapsregler

Regler for små foretak benyttet: Ja
Benyttet ved utarbeidelsen av
årsregnskapet til selskapet: Regnskapslovens alminnelige regler

Årsregnskapet fastsatt av kompetent organ

Bekreftet av representant for selskapet: Aareskjold, Øyvind Magnus
Dato for fastsettelse av årsregnskapet: 31.05.2022

Grunnlag for avgivelse

År 2021: Årsregnskap er elektronisk innlevert.
År 2020: Tall er hentet fra elektronisk innlevert årsregnskap fra 2021.

Det er ikke krav til at årsregnskapet m.v. som sendes til Regnskapsregisteret er undertegnet. Kontrollen på at dette er utført ligger hos revisor/enhetens øverste organ. Sikkerheten ivaretas ved at innsender har rolle/rettighet for innsending av årsregnskapet via Altinn, og ved at det bekreftes at årsregnskapet er fastsatt av kompetent organ.

Brønnøysundregistrene, 20.06.2022



Organisasjonsnr: 983 044 883
STANGELAND MØLLE HANDEL AS

RESULTATREGNSKAP

Beløp i: NOK	Note	2021	2020
RESULTATREGNSKAP			
Inntekter			
Salgsinntekt		135 108 681	127 506 135
Annen driftsinntekt		29 529	226 421
Sum inntekter		135 138 210	127 732 556
Kostnader			
Varekostnad		111 780 908	109 969 853
Lønnskostnad	7	5 798 173	5 781 925
Avskrivning	1	336 900	274 436
Annen driftskostnad		13 876 906	10 572 432
Sum kostnader		131 792 887	126 598 646
Driftsresultat		3 345 323	1 133 909
Finansinntekter og finanskostnader			
Annen renteinntekt		23 561	32 591
Annen finansinntekt	9	661 715	469 916
Sum finansinntekter		685 277	502 507
Annen rentekostnad		481 473	337 738
Annen finanskostnad	9	830 033	1 382 838
Sum finanskostnader		1 311 506	1 720 576
Netto finans		-626 229	-1 218 069
Ordinært resultat før skattekostnad			
Skattekostnad på ordinært resultat	6, 10	609 060	-11 942
Ordinært resultat etter skattekostnad		2 110 034	-72 217
Årsresultat		2 110 034	-72 217
Årsresultat etter minoritetsinteresser		2 110 034	-72 217
Totalresultat		2 110 034	-72 217
Overføringer og disponeringer			
Konsernbidrag		2 192 112	
Overført fra annen egenkapital		-82 078	-72 217
Sum overføringer og disponeringer	8	2 110 034	-72 217



Organisasjonsnr: 983 044 883
STANGELAND MØLLE HANDEL AS

BALANSE

Beløp i: NOK	Note	2021	2020
BALANSE - EIENDELER			
Anleggsmidler			
Immaterielle eiendeler			
Utsatt skattefordel	6, 10	33 437	24 209
Sum immaterielle eiendeler		33 437	24 209
Varige driftsmidler			
Driftsløsøre, inventar, verktøy, kontormaskiner o. l.	1, 5	906 169	858 942
Sum varige driftsmidler		906 169	858 942
Andre langsiktige fordringer	2		
Sum anleggsmidler		939 606	883 151
Omløpsmidler			
Varer			
Sum varer	5	14 853 300	10 774 848
Fordringer			
Kundefordringer	5	11 549 394	11 956 028
Kundefordringer på konsernselskaper	5		
Andre kortsiktige fordringer		761 933	21 229
Konsernfordringer		8 555 120	7 631 560
Sum fordringer		20 866 447	19 608 817
Bankinnskudd, kontanter og lignende			
Bankinnskudd, kontanter o. l.	3	652 624	3 496 645
Sum bankinnskudd, kontanter og lignende		652 624	3 496 645
Sum omløpsmidler		36 372 371	33 880 310
SUM EIENDELER		37 311 977	34 763 462
BALANSE - EGENKAPITAL OG GJELD			
Egenkapital			
Innskutt egenkapital			
Aksjekapital (1 500 aksjer á kr 150)	4	225 000	225 000
Overkurs		1 475 000	1 475 000



Annen innskutt egenkapital		476 641	476 641
Sum innskutt egenkapital		2 176 641	2 176 641
Opptjent egenkapital			
Annen egenkapital		3 506 505	3 588 583
Udisponert resultat			
Sum opptjent egenkapital		3 506 505	3 588 583
Sum egenkapital	8	5 683 146	5 765 224
Gjeld			
Langsiktig gjeld			
Utsatt skatt	10		
Annen langsiktig gjeld			
Sum langsiktig gjeld		0	0
Kortsiktig gjeld			
Gjeld til			
kredittinstitusjoner	5	12 486 932	11 790 477
Leverandørgjeld		9 312 982	10 534 468
Betalbar skatt	10		
Skyldige offentlige avgifter		2 178 751	1 722 331
Kortsiktig konserngjeld		2 810 400	900 000
Annen kortsiktig gjeld		4 839 766	4 050 962
Sum kortsiktig gjeld		31 628 831	28 998 238
Sum gjeld		31 628 831	28 998 238
SUM EGENKAPITAL OG GJELD		37 311 977	34 763 462



Organisasjonsnr: 983 044 883
STANGELAND MØLLE HANDEL AS

NOTEOPPLYSNINGER - SELSKAP - alle poster oppgitt i hele tall

Note

Antall aksjer og aksjeeiere

Note

Antall årsverk i regnskapsåret

Virksomheten har hatt følgende antall årsverk:
11.50

Omløpsmidler Startdato Sluttdato Endring

Skattemessig fremf.undersk. Startdato Sluttdato Endring

Kortsiktig gjeld Startdato Sluttdato Endring



ERGA REVISJON as



ER
1998

Tlf: +47 51 51 03 70

Jens Zetlitzgt. 47

Postboks 672

N-4003 Stavanger

Org.nr.980 024 679 mva

Statsautorisert revisor

medlem av Den norske Revisorforening

Til generalforsamlingen i Stangeland Mølle Handel AS

Uavhengig revisors beretning

Konklusjon

Vi har revidert Stangeland Mølle Handel AS sitt årsregnskap som viser et overskudd på kr 2 110 034. Årsregnskapet består av balanse per 31. desember 2021, resultatregnskap for regnskapsåret avsluttet per denne datoen og noter til årsregnskapet, herunder et sammendrag av viktige regnskapsprinsipper.

Etter vår mening

- oppfyller årsregnskapet gjeldende lovkrav, og
- gir årsregnskapet et rettviseende bilde av selskapets finansielle stilling per 31. desember 2021 og av dets resultat for regnskapsåret avsluttet per denne datoen i samsvar med regnskapslovens regler og god regnskapsskikk i Norge.

Grunnlag for konklusjonen

Vi har gjennomført revisjonen i samsvar med de internasjonale revisjonsstandardene International Standards on Auditing (ISA-ene). Våre oppgaver og plikter i henhold til disse standardene er beskrevet nedenfor under Revisors oppgaver og plikter ved revisjonen av årsregnskapet. Vi er uavhengige av selskapet slik det kreves i lov, forskrift og International Code of Ethics for Professional Accountants (inkludert internasjonale uavhengighetsstandarder) utstedt av the International Ethics Standards Board for Accountants (IESBA-reglene), og vi har overholdt våre øvrige etiske forpliktelser i samsvar med disse kravene. Innhentet revisjonsbevis er etter vår vurdering tilstrekkelig og hensiktsmessig som grunnlag for vår konklusjon.

Ledelsens ansvar for årsregnskapet

Ledelsen (styret og daglig leder) er ansvarlig for å utarbeide årsregnskapet og for at det gir et rettviseende bilde i samsvar med regnskapslovens regler og god regnskapsskikk i Norge. Ledelsen er også ansvarlig for slik intern kontroll som den finner nødvendig for å kunne utarbeide et årsregnskap som ikke inneholder vesentlig feilinformasjon, verken som følge av misligheter eller utilsiktede feil.

Ved utarbeidelsen av årsregnskapet må ledelsen ta standpunkt til selskapets evne til fortsatt drift og opplyse om forhold av betydning for fortsatt drift. Forutsetningen om fortsatt drift skal legges til grunn for årsregnskapet så lenge det ikke er sannsynlig at virksomheten vil bli avviklet.

1 1 1 1



Revisors oppgaver og plikter ved revisjonen av årsregnskapet

Vårt mål er å oppnå betryggende sikkerhet for at årsregnskapet til Stangeland Mølle Handel AS som helhet ikke inneholder vesentlig feilinformasjon, verken som følge av misligheter eller utilsiktede feil, og å avgi en revisjonsberetning som inneholder vår konklusjon. Betryggende sikkerhet er en høy grad av sikkerhet, men ingen garanti for at en revisjon utført i samsvar med ISA-ene, alltid vil avdekke vesentlig feilinformasjon som eksisterer. Feilinformasjon kan oppstå som følge av misligheter eller utilsiktede feil. Feilinformasjon blir vurdert som vesentlig dersom den enkeltvis eller samlet med rimelighet kan forventes å påvirke økonomiske beslutninger som brukerne foretar basert på årsregnskapet.

For videre beskrivelse av revisors oppgaver og plikter vises det til:
<https://revisorforeningen.no/revisjonsberetninger>

Stavanger, 31. mai 2022
Erga Revisjon as

Kjell Eide
Statsautorisert revisor



Årsregnskap

2021

Stangeland Mølle
Handel AS

Org.nr.: 983 044 883



Stangeland Mølle Handel AS

Resultatregnskap

	Note	2021	2020
Driftsinntekt			
Salgsinntekt			
Annen driftsinntekt	1,12	135 108 681	127 506 135
Sum driftsinntekt		<u>29 529</u>	<u>226 421</u>
		135 138 210	127 732 556
Driftskostnad			
Varekostnad			
Lønnskostnad	12	111 780 908	109 969 853
Avskrivning på driftsmidler	3,12	5 798 173	5 781 925
Annen driftskostnad	2	336 900	274 436
Sum driftskostnad	3	<u>13 876 906</u>	<u>10 572 432</u>
		131 792 887	126 598 646
Driftsresultat		<u>3 345 323</u>	<u>1 133 910</u>
Finansinntekt og finanskostnad			
Renteinntekt			
Annen finansinntekt		23 561	32 591
Rentekostnad	9	661 715	469 916
Annen finanskostnad		-481 473	-337 738
Netto finansposter	9	<u>-830 032</u>	<u>-1 382 838</u>
		-626 229	-1 218 069
Ordinært resultat før skattekostnad		<u>2 719 094</u>	<u>-84 159</u>
Skattekostnad på ordinært resultat	7	609 060	-11 942
Årsresultat		<u>2 110 034</u>	<u>-72 217</u>
Overføringer			
Avgitt konsernbidrag (etter skatt)	10	2 192 112	0
Overført fra annen egenkapital	10	-82 078	-72 217
Sum overført		<u>2 110 034</u>	<u>-72 217</u>



Stangeland Mølle Handel AS

Balanse pr. 31.12

	Note	2021	2020
Eiendeler			
Anleggsmidler			
Immaterielle eiendeler			
Utsatt skattefordel	7	33 437	24 209
Sum immaterielle eiendeler		33 437	24 209
Varige driftsmidler			
Driftsløsøre, inventar, verktøy, kontormaskiner o.l.	2,8	906 169	858 942
Sum varige driftsmidler		906 169	858 942
Sum anleggsmidler		939 606	883 151
Omløpsmidler			
Varelager	4,8	14 853 300	10 774 848
Fordringer			
Kundefordringer	5,8	9 959 339	10 824 466
Kundefordringer på konsernselskap	5,8	1 590 055	1 131 562
Andre fordringer		761 933	21 229
Kortsiktige fordringer på konsernselskap		8 555 120	7 631 560
Sum fordringer		20 866 447	19 608 818
Bankinnskudd, kontanter o.l	6	652 624	3 496 645
Sum omløpsmidler		36 372 371	33 880 311
Sum eiendeler		37 311 977	34 763 462



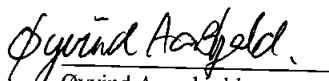
Stangeland Mølle Handel AS


Balanse pr. 31.12


	Note	2021	2020
Egenkapital og gjeld			
Egenkapital			
Innskutt egenkapital			
Aksjekapital	10,11	225 000	225 000
Overkurs	10	1 475 000	1 475 000
Annen innskutt egenkapital	10	476 641	476 641
Sum innskutt egenkapital		2 176 641	2 176 641
Opptjent egenkapital			
Annen egenkapital	10	3 506 505	3 588 583
Sum opptjent egenkapital		3 506 505	3 588 583
Sum egenkapital		5 683 146	5 765 224
Gjeld			
Kortsiktig gjeld			
Gjeld til kredittinstitusjoner	8	12 486 932	11 790 477
Leverandørgjeld		6 436 359	5 170 843
Leverandørgjeld til konsernselskap		2 876 623	5 363 625
Betalbar skatt	7	0	0
Skyldige offentlige avgifter		2 178 751	1 722 331
Konsernbidrag	10	2 810 400	0
Kortsiktig gjeld til konsernselskap		2 928 000	3 878 000
Annen kortsiktig gjeld		1 911 766	1 072 962
Sum kortsiktig gjeld		31 628 831	28 998 238
Sum gjeld		31 628 831	28 998 238
Sum egenkapital og gjeld		37 311 977	34 763 462

31. desember 2021

31. mai 2022


Øyvind Aareskjold
Styreleder/Daglig leder


Marianne Aareskjold
Styremedlem


Hege Aareskjold
Styremedlem



Stangeland Mølle Handel AS

Noter til regnskapet for 2021

Note 1 - Regnskapsprinsipper

Årsregnskapet er satt opp i samsvar med regnskapsloven og god regnskapsskikk for små foretak.

Eiendeler og gjeld

Eiendeler/gjeld som knytter seg til varekretsløpet og poster som forfaller til betaling innen ett år etter balansedagen er klassifisert som omløpsmidler/kortsiktig gjeld. Vurdering av omløpsmidler/kortsiktig gjeld skjer til laveste/høyeste verdi av anskaffelseskost og virkelig verdi. Virkelig verdi er definert som antatt fremtidig salgspris redusert med forventede salgskostnader. Andre eiendeler er klassifisert som anleggsmidler. Vurdering av anleggsmidler skjer til anskaffelseskost. Anleggsmidler som forringes avskrives. Dersom det finner sted en verdiendring som ikke erforbigående, foretas en nedskrivning av anleggsmidlet. Tilsvarende prinsipper legges normalt til grunn for gjeldsposter.

Salgsinntekter

Inntektsføring ved salg av varer skjer på leveringstidspunktet. Tjenester inntektsføres etter hvert som de utføres.

Fordringer

Kundefordringer og andre fordringer er oppført i balansen til pålydende etter fradrag for avsetning til forventet tap. Avsetning til tap gjøres på grunnlag av individuelle vurderinger av de enkelte fordringene.

Varer

Lager av innkjøpte varer er verdsatt til laveste av anskaffelseskost etter FIFO- prinsippet og virkelig verdi. Det foretas nedskrivning for påregnelig ukurans.

Varige driftsmidler

Varige driftsmidler balanseføres og avskrives lineært over driftsmidlets forventede levetid. Vesentlige driftsmidler som består av betydelige komponenter med ulik levetid er dekomponert med ulik avskrivningstid for de ulike komponentene. Direkte vedlikehold av driftsmidler kostnadsføres løpende under driftskostnader, mens påkostninger eller forbedringer tillegges driftsmidlets kostpris og avskrives i takt med driftsmidlet. Dersom gjenvinnbart beløp av driftsmiddelet er lavere enn balanseført verdi foretas nedskrivning til gjenvinnbart beløp. Gjenvinnbart beløp er det høyeste av netto salgsverdi og verdi i bruk. Verdi i bruk er nåverdien av de fremtidige kontantstrømmene som eiendelen forventes å generere.

Leasingavtaler

Leasingavtaler på driftsmidler er kostnadsført. Forskuddsbetalinger balanseføres som forskuddsbetalte kostnader som fordeles over leasingperioden.

Valuta

Transaksjoner i utenlandsk valuta regnskapsføres til valutakursen på transaksjonstidspunktet. Pengeposter i utenlandsk valuta omregnes til valutakursen på balansedagen.

Skatt

Skattekostnaden i resultatregnskapet omfatter både periodens betalbare skatt og endring i utsatt skatt / utsatt skattefordel. Utsatt skatt / utsatt skattefordel er beregnet med 22 % på grunnlag av de midlertidige forskjeller som eksisterer mellom regnskapsmessige og skattemessige verdier, samt ligningsmessig underskudd til fremføring ved utgangen av regnskapsåret. Skatteøkende og skattereduserende midlertidige forskjeller som reverserer eller kan reversere i samme periode er utlignet og nettoført.



Stangeland Mølle Handel AS

Note 2 Varige driftsmidler

	Driftsløsøre inventar mm	Totalt
Anskaffelseskost pr. 01.01.	3 061 652	3 061 652
Tilgang	572 697	572 697
Avgang	-246 787	-246 787
Anskaffelseskost pr. 31.12.	3 387 562	3 387 562
Akkum. avskrivninger pr. 01.01.	2 202 710	2 202 710
Årets avskrivninger	336 900	336 900
Avgang	-58 217	-58 217
Akkum. avskrivninger pr. 31.12.	2 481 393	2 481 393
Bokført verdi pr. 31.12.	906 169	906 169
Økonomisk levetid	3-10 år	
Avskrivningsplan	Lineær	

Note 3 Lønnskostnader, antall ansatte, godtgjørelser, lån til ansatte

Lønnskostnader

	2021	2020
Lønninger	5 928 819	5 934 957
Arbeidsgiveravgift	880 102	798 638
Pensjonskostnad	105 176	119 424
Annen personalkostnad	57 182	100 019
Adm. bidrag konsernselskap	-1 173 106	-1 171 113
Lønnskostnader	5 798 173	5 781 925
Gjennomsnittlig antall årsverk	11,0	11,5



Stangeland Mølle Handel AS

Note 4 Varelager

	2021	2020
Lager av råvarer	14 853 300	10 774 848
Avsetning for ukurans	0	0
Sum	14 853 300	10 774 848

Note 5 Fordringer og gjeld

Av selskapets fordringer forfaller kr 0 til betaling senere enn ett år.
Selskapet har ingen gjeld som forfaller senere enn 5 år.

Note 6 Betalingsmidler

I posten bankinnskudd, kontanter og lignende inngår bundne skattetrekksmidler med kr 326 212.

Note 7 Skatt

	2021	2020
Årets skattekostnad fremkommer slik:		
Betalbar skatt på årets resultat	0	0
Skatteeffekten av konsernbidrag	618 288	0
Skatt av tilbakeført underskudd	0	-21 229
Endring utsatt skatt	-9 228	9 287
Årets totale skattekostnad	609 060	-11 942
Betalbar skatt fremkommer slik		
Ordinært resultat før skattekostnad	2 719 094	-84 159
Permanente forskjeller	49 439	29 877
Endring midlertidige forskjeller	41 943	-42 213
Avgitt konsernbidrag	-2 810 400	0
Grunnlag betalbar skatt	76	-96 495
Betalbar skatt på årets resultat 22 %	0	0
Beregning av utsatt skatt/utsatt skattefordel		
Anleggsmidler	-51 985	-10 042
Fordringer	-100 000	-100 000
Sum grunnlag utsatt skatt/utsatt skattefordel	-151 985	-110 042
Utsatt skatt / utsatt skattefordel (-) 22%	-33 437	-24 209



Stangeland Mølle Handel AS

Note 8 Gjeld til kredittinstitusjoner

Balanseført gjeld som er sikret ved pant og lignende:

Kassekreditt *	2021	2020
	12 486 932	11 790 477
Sum	12 486 932	11 790 477

Balanseført verdi av eiendeler stilt som sikkerhet:

Driftsmidler (begrenset opp til kr 2 000 000)	2021	2020
Varebeholdning (begrenset opp til kr 10 000 000)	906 169	858 942
Kundefordringer (begrenset opp til kr 10 000 000)	14 853 300	10 774 848
	11 549 394	11 956 028

*Selskapet har en ramme på kassekreditten på kr 14 500 000 pr 31.12.21

Note 9 Resultatførte valutagevinster og tap

Selskapet har i løpet av 2021 innteksført kr 657 032 i valutagevinst og kostnadsført kr 814 699 i valutatap.

Note 10 Egenkapital

	Aksje- kapital	Overkurs	Annen innskutt egenkapital	Annen egenkapital	Sum
Egenkapital pr. 01.01	225 000	1 475 000	476 641	3 588 583	5 765 224
Årets resultat				2 110 034	2 110 034
Avgitt konsernbidrag				-2 192 112	-2 192 112
Egenkapital pr. 31.12	225 000	1 475 000	476 641	3 506 505	5 683 146

Note 11 Aksjekapital og aksjonærinformasjon

Aksjekapitalen i Stangeland Mølle Handel AS består av 1 500 aksjer à kr 150.
Det er ikke ulike aksjeklasser i selskapet, og alle aksjene har samme rettigheter.

Aksjonærer i selskapet pr. 31.12:

Navn	Antall	
	aksjer	Eierandel
Stangeland Mølle Holding AS	1 500	100,00 %
Sum	1 500	100,00 %

Note 12 Transaksjoner mellom nærstående parter

Av selskapets salgsinntekter er kr 12 059 114 salg til søsterselskapet Stangeland Mølle AS.
Selskapet har kjøpt varer for kr 42 699 931 av Stangeland Mølle AS.
Selskapet har fakturert Stangeland Mølle AS kr 1 173 105 i administrasjonsgodtgjørelse.
Av selskapets leiekostnader er kr 2 007 180 fakturert fra søsterselskap.