



ÅRSREGNSKAPET FOR REGNSKAPSÅRET 2021 - GENERELL INFORMASJON

Enheten

Organisasjonsnummer: 939 686 126
Organisasjonsform: Aksjeselskap
Foretaksnavn: LEIMAX AS
Forretningsadresse: Lindeberg næringsvei 26
1067 OSLO

Regnskapsår

Årsregnskapets periode: 01.01.2021 - 31.12.2021

Konsern

Morselskap i konsern: Nei

Regnskapsregler

Regler for små foretak benyttet: Ja
Benyttet ved utarbeidelsen av årsregnskapet til selskapet: Regnskapslovens alminnelige regler

Årsregnskapet fastsatt av kompetent organ

Bekreftet av representant for selskapet: Asbjørn Olstad
Dato for fastsettelse av årsregnskapet: 28.06.2022

Grunnlag for avgivelse

År 2021: Årsregnskapet er elektronisk innlevert
År 2020: Tall er hentet fra elektronisk innlevert årsregnskap fra 2021

Det er ikke krav til at årsregnskapet m.v. som sendes til Regnskapsregisteret er undertegnet. Kontrollen på at dette er utført ligger hos revisor/enhetens øverste organ. Sikkerheten ivaretas ved at innsender har rolle/rettighet for innsending av årsregnskapet via Altinn, og ved at det bekreftes at årsregnskapet er fastsatt av kompetent organ.

Brønnøysundregistrene, 25.07.2023



Resultatregnskap

Beløp i: NOK	Note	2021	2020
RESULTATREGNSKAP			
Inntekter			
Salgsinntekt		24 177 875	24 478 799
Annen driftsinntekt		1 122 921	717 723
Sum inntekter		25 300 796	25 196 522
Kostnader			
Varekostnad		10 204 001	9 761 933
Lønnskostnad	2	5 868 722	5 544 171
Avskrivning	3	917 882	1 143 034
Annen driftskostnad	2	6 053 910	5 596 289
Sum kostnader		23 044 515	22 045 427
Driftsresultat		2 256 281	3 151 095
Finansinntekter og finanskostnader			
Annen finansinntekt		341 493	344 591
Verdiendr. finansielle instrumenter, virkelig verdi		34 352	12 381
Sum finansinntekter		375 845	356 972
Rentekostnad til foretak i samme konsern		156 294	192 807
Annen finanskostnad		259 175	270 740
Sum finanskostnader		415 469	463 547
Netto finans		-39 624	-106 576
Ordinært resultat før skattekostnad		2 216 657	3 044 519
Skattekostnad på ordinært resultat	4	498 203	673 487
Ordinært resultat etter skattekostnad		1 718 454	2 371 032
Årsresultat		1 718 454	2 371 032
Overføringer og disponeringer			
Ordinært utbytte	5	1 700 000	2 300 000
Overføringer annen egenkapital	5	18 454	71 032
Sum overføringer og disponeringer		1 718 454	2 371 032



Resultatregnskap

Beløp i: NOK	Note	2021	2020
---------------------	-------------	-------------	-------------



Balanse

Beløp i: NOK	Note	2021	2020
BALANSE - EIENDELER			
Anleggsmidler			
Immaterielle eiendeler			
Varige driftsmidler			
Driftsløsøre, inventar, verktøy, kontormaskiner ol	3, 6	2 843 795	3 259 257
Sum varige driftsmidler		2 843 795	3 259 257
Finansielle anleggsmidler			
Andre fordringer		175 000	175 000
Sum finansielle anleggsmidler		175 000	175 000
Sum anleggsmidler		3 018 795	3 434 257
Omløpsmidler			
Varer			
Sum varer	6	3 858 254	4 175 866
Fordringer			
Kundefordringer	6	1 652 968	1 880 672
Andre fordringer		1 082 672	138 387
Sum fordringer		2 735 640	2 019 059
Investeringer			
Andre markedsbaserte finansielle instrumenter	6	415 740	241 276
Sum investeringer		415 740	241 276
Bankinnskudd, kontanter og lignende			
Sum bankinnskudd, kontanter og lignende	7	2 995 488	3 465 019
Sum omløpsmidler		10 005 123	9 901 220
SUM EIENDELER		13 023 918	13 335 477

BALANSE - EGENKAPITAL OG GJELD



Balanse

Beløp i: NOK	Note	2021	2020
Egenkapital			
Innskutt egenkapital			
Aksjekapital	5, 8	840 000	840 000
Overkurs	5	1 260 000	1 260 000
Sum innskutt egenkapital		2 100 000	2 100 000
Opptjent egenkapital			
Annen egenkapital	5	1 966 804	1 948 349
Sum opptjent egenkapital		1 966 804	1 948 349
Sum egenkapital		4 066 804	4 048 349
Gjeld			
Langsiktig gjeld			
Pensjonsforpliktelser		415 740	241 276
Utsatt skatt	4	101 734	24 852
Sum avsetninger for forpliktelser		517 474	266 128
Annen langsiktig gjeld			
Øvrig langsiktig gjeld	9	3 876 905	3 866 075
Sum annen langsiktig gjeld		3 876 905	3 866 075
Sum langsiktig gjeld		4 394 379	4 132 203
Kortsiktig gjeld			
Leverandørgjeld		765 158	601 540
Betalbar skatt	4	421 321	725 364
Skyldige offentlige avgifter	7	1 026 222	982 444
Utbytte		1 700 000	2 300 000
Annen kortsiktig gjeld		650 033	545 576
Sum kortsiktig gjeld		4 562 735	5 154 924
Sum gjeld		8 957 114	9 287 128
SUM EGENKAPITAL OG GJELD		13 023 918	13 335 477



Brønnøysundregistrene

ÅRSREGNSKAP FOR REGNSKAPSÅRET 2021 - GENERELL INFORMASJON

Journalnummer: 2022 726702

Enheten

Organisasjonsnummer: 939 686 126
Organisasjonsform: Aksjeselskap
Foretaksnavn: LEIMAX AS
Forretningsadresse: Jerikoveien 26
1067 OSLO

Regnskapsår

Årsregnskapets periode: 01.01.2021 - 31.12.2021

Konsern

Morselskap i konsern: Nei

Regnskapsregler

Regler for små foretak benyttet: Ja
Benyttet ved utarbeidelsen av
årsregnskapet til selskapet: Regnskapslovens alminnelige regler

Årsregnskapet fastsatt av kompetent organ

Bekreftet av representant for selskapet: Asbjørn Olstad
Dato for fastsettelse av årsregnskapet: 28.06.2022

Grunnlag for avgivelse

År 2021: Årsregnskap er elektronisk innlevert.
År 2020: Tall er hentet fra elektronisk innlevert årsregnskap fra 2021.

Det er ikke krav til at årsregnskapet m.v. som sendes til Regnskapsregisteret er undertegnet. Kontrollen på at dette er utført ligger hos revisor/enhetens øverste organ. Sikkerheten ivaretas ved at innsender har rolle/rettighet for innsending av årsregnskapet via Altinn, og ved at det bekreftes at årsregnskapet er fastsatt av kompetent organ.

Brønnøysundregistrene, 28.07.2022



Organisasjonsnr: 939 686 126
LEIMAX AS

RESULTATREGNSKAP

Beløp i: NOK	Note	2021	2020
RESULTATREGNSKAP			
Inntekter			
Salgsinntekt		24 177 875	24 478 799
Annen driftsinntekt		1 122 921	717 723
Sum inntekter		25 300 796	25 196 522
Kostnader			
Varekostnad		10 204 001	9 761 933
Lønnskostnad	2	5 868 722	5 544 171
Avskrivning	3	917 882	1 143 034
Annen driftskostnad	2	6 053 910	5 596 289
Sum kostnader		23 044 515	22 045 427
Driftsresultat		2 256 281	3 151 095
Finansinntekter og finanskostnader			
Annen finansinntekt		341 493	344 591
Verdiendr. finansielle instrumenter, virkelig verdi		34 352	12 381
Sum finansinntekter		375 845	356 972
Rentekostnad til foretak i samme konsern		156 294	192 807
Annen finanskostnad		259 175	270 740
Sum finanskostnader		415 469	463 547
Netto finans		-39 624	-106 576
Ordinært resultat før skattekostnad			
skattekostnad		2 216 657	3 044 519
Skattekostnad på ordinært resultat	4	498 203	673 487
Ordinært resultat etter skattekostnad		1 718 454	2 371 032
Årsresultat		1 718 454	2 371 032
Overføringer og disponeringer			
Ordinært utbytte	5	1 700 000	2 300 000
Overføringer annen egenkapital	5	18 454	71 032
Sum overføringer og disponeringer		1 718 454	2 371 032



Organisasjonsnr: 939 686 126
LEIMAX AS

BALANSE

Beløp i: NOK	Note	2021	2020
BALANSE - EIENDELER			
Anleggsmidler			
Immaterielle eiendeler			
Varige driftsmidler			
Driftsløsøre, inventar, verktøy, kontormaskiner ol 3, 6			
		2 843 795	3 259 257
Sum varige driftsmidler		2 843 795	3 259 257
Finansielle anleggsmidler			
Andre fordringer		175 000	175 000
Sum finansielle anleggsmidler		175 000	175 000
Sum anleggsmidler		3 018 795	3 434 257
Omløpsmidler			
Varer			
Sum varer	6	3 858 254	4 175 866
Fordringer			
Kundefordringer	6	1 652 968	1 880 672
Andre fordringer		1 082 672	138 387
Sum fordringer		2 735 640	2 019 059
Investeringer			
Andre markedsbaserte finansielle instrumenter	6	415 740	241 276
Sum investeringer		415 740	241 276
Bankinnskudd, kontanter og lignende			
Sum bankinnskudd, kontanter og lignende	7	2 995 488	3 465 019
Sum omløpsmidler		10 005 123	9 901 220
SUM EIENDELER		13 023 918	13 335 477
BALANSE - EGENKAPITAL OG GJELD			
Egenkapital			
Innskutt egenkapital			
Aksjekapital	5, 8	840 000	840 000
Overkurs	5	1 260 000	1 260 000
Sum innskutt egenkapital		2 100 000	2 100 000



Opptjent egenkapital			
Annen egenkapital	5	1 966 804	1 948 349
Sum opptjent egenkapital		1 966 804	1 948 349
Sum egenkapital		4 066 804	4 048 349
Gjeld			
Langsiktig gjeld			
Pensjonsforpliktelser		415 740	241 276
Utsatt skatt	4	101 734	24 852
Sum avsetninger for forpliktelser		517 474	266 128
Annen langsiktig gjeld			
Øvrig langsiktig gjeld	9	3 876 905	3 866 075
Sum annen langsiktig gjeld		3 876 905	3 866 075
Sum langsiktig gjeld		4 394 379	4 132 203
Kortsiktig gjeld			
Leverandørgjeld		765 158	601 540
Betalbar skatt	4	421 321	725 364
Skyldige offentlige avgifter	7	1 026 222	982 444
Utbytte		1 700 000	2 300 000
Annen kortsiktig gjeld		650 033	545 576
Sum kortsiktig gjeld		4 562 735	5 154 924
Sum gjeld		8 957 114	9 287 128
SUM EGENKAPITAL OG GJELD		13 023 918	13 335 477



Organisasjonsnr: 939 686 126
LEIMAX AS

NOTEOPPLYSNINGER - SELSKAP - alle poster oppgitt i hele tall

Note
8

Antall aksjer og aksjeeiere

<u>Aksjeklasse</u>	<u>Ant. aksjer</u>	<u>Pålydende</u>	<u>Bokført verdi</u>
Ordinære aksjer	1000.00	840.00	840000.00
<u>Aksjeeiere - fritekst</u>	<u>Antall</u>	<u>Eierandel</u>	<u>Aksjeklasse</u>
Asbjørn Olstad Holding AS	728.00	72.80%	Ordinære aksjer
Gmax Holding AS	272.00	27.20%	Ordinære aksjer
<u>Sum</u>	<u>Sum antall</u>	<u>Sum eierandel</u>	
	1000.00	100.00%	

Samtlige styremedlemmer i selskapet er aksjonærer i Gmax Holding AS eller Asbjørn Olstad Holding AS.

Note
2

Lønn og ytelser

<u>Lønn</u>	<u>Årets</u>	<u>Fjorårets</u>
	4802109.00	4472452.00
<u>Arbeidsgiveravgift</u>	<u>Årets</u>	<u>Fjorårets</u>
	696995.00	627450.00
<u>Pensjonskostnader</u>	<u>Årets</u>	<u>Fjorårets</u>
	88450.00	75036.00
<u>Andre ytelser</u>	<u>Årets</u>	<u>Fjorårets</u>
	281168.00	369233.00
<u>Sum lønnskostnader</u>	<u>Årets</u>	<u>Fjorårets</u>
	5868722.00	5544171.00

Selskapet er pliktig til å ha tjenstepensjonsordning etter lov om obligatorisk tjenstepensjon. Selskapets pensjonsordninger tilfredsstiller kravene i denne loven.

Ytelser til daglig leder



Note

Ytelser til andre ledende personer

<u>Ledende person</u>	<u>Lønn</u>	<u>Pensj.forpl.</u>	<u>Andre godtgj.</u>
Styret	1116853.00	187464.00	16860.00
<u>Sum ytelse andre led.pers.</u>	<u>Lønn</u>	<u>Pensj.forpl.</u>	<u>Andre godtgj.</u>
	1116853.00	187464.00	16860.00

Note

Ytelser til revisjon

<u>Revisjon</u>	<u>Årets</u>	<u>Fjorårets</u>
	57500.00	66875.00
<u>Andre tjenester</u>	<u>Årets</u>	<u>Fjorårets</u>
	11291.00	11675.00
<u>Sum godtgjørelse til revisor</u>	<u>Årets</u>	<u>Fjorårets</u>
	68791.00	78550.00

Note

Antall årsverk i regnskapsåret

Virksomheten har hatt følgende antall årsverk:

7.00

Note

Lån og sikkerhetsstillelse til ledende personer og aksjeeiere

Er det gitt lån eller sikkerhetsstillelse til ledende personer: Nei

<u>Omløpsmidler</u>	<u>Startdato</u>	<u>Sluttdato</u>	<u>Endring</u>
<u>Skattemessig fremf.undersk.</u>	<u>Startdato</u>	<u>Sluttdato</u>	<u>Endring</u>
<u>Kortsiktig gjeld</u>	<u>Startdato</u>	<u>Sluttdato</u>	<u>Endring</u>



Leimax AS

Org.nr: 939 686 126

Årsrapport for 2021

Årsregnskap

- Resultatregnskap
- Balanse
- Noter

Revisjonsberetning



Leimax AS

Org.nr: 939 686 126

Resultatregnskap

	Note	2021	2020
Driftsinntekter			
Salgsinntekt		24 177 875	24 478 799
Annen driftsinntekt		1 122 921	717 723
Sum driftsinntekter		<u>25 300 796</u>	<u>25 196 522</u>
Driftskostnader			
Varekostnad		10 204 001	9 761 933
Lønnskostnad	2	5 868 722	5 544 171
Avskrivning	3	917 882	1 143 034
Annen driftskostnad	2	6 053 910	5 596 289
Sum driftskostnader		<u>23 044 515</u>	<u>22 045 427</u>
Driftsresultat		<u>2 256 281</u>	<u>3 151 095</u>
Finansinntekter og finanskostnader			
Annen finansinntekt		341 493	344 591
Verdiendr. finansielle instrumenter, virkelig verdi		34 352	12 381
Rentekostnad til foretak i samme konsern		156 294	192 807
Annen finanskostnad		259 175	270 740
Netto finansposter		<u>-39 624</u>	<u>-106 576</u>
Ordinært resultat før skattekostnad		<u>2 216 657</u>	<u>3 044 519</u>
Skattekostnad på ordinært resultat	4	<u>498 203</u>	<u>673 487</u>
Årsresultat		<u>1 718 454</u>	<u>2 371 032</u>
Overføringer og disponeringer			
Utbytte	5	1 700 000	2 300 000
Overføringer annen egenkapital	5	18 454	71 032
Sum disponert		<u>1 718 454</u>	<u>2 371 032</u>



Leimax AS

Org.nr: 939 686 126

Balanse pr. 31. desember

	Note	2021	2020
Anleggsmidler			
<i>Varige driftsmidler</i>			
Driftsløsøre, inventar, verktøy, kontormaskiner ol	3, 6	<u>2 843 795</u>	<u>3 259 257</u>
Sum varige driftsmidler		<u>2 843 795</u>	<u>3 259 257</u>
<i>Finansielle anleggsmidler</i>			
Andre fordringer		<u>175 000</u>	<u>175 000</u>
Sum finansielle anleggsmidler		<u>175 000</u>	<u>175 000</u>
Sum anleggsmidler		<u>3 018 795</u>	<u>3 434 257</u>
Omløpsmidler			
Varer	6	<u>3 858 254</u>	<u>4 175 866</u>
<i>Fordringer</i>			
Kundefordringer	6	<u>1 652 968</u>	<u>1 880 672</u>
Andre fordringer		<u>1 082 672</u>	<u>138 387</u>
Sum fordringer		<u>2 735 640</u>	<u>2 019 059</u>
<i>Investeringer</i>			
Andre markedsbaserte finansielle instrumenter	6	<u>415 740</u>	<u>241 276</u>
Sum investeringer		<u>415 740</u>	<u>241 276</u>
Bankinnskudd, kontanter og lignende	7	<u>2 995 488</u>	<u>3 465 019</u>
Sum omløpsmidler		<u>10 005 123</u>	<u>9 901 220</u>
Sum eiendeler		<u>13 023 918</u>	<u>13 335 477</u>



Leimax AS

Org.nr: 939 686 126

Balanse pr. 31. desember

	Note	2021	2020
Egenkapital			
<i>Innskutt egenkapital</i>			
Aksjekapital	5, 8	840 000	840 000
Overkurs	5	1 260 000	1 260 000
Sum innskutt egenkapital		<u>2 100 000</u>	<u>2 100 000</u>
<i>Opptjent egenkapital</i>			
Annen egenkapital	5	1 966 804	1 948 349
Sum opptjent egenkapital		<u>1 966 804</u>	<u>1 948 349</u>
Sum egenkapital		<u>4 066 804</u>	<u>4 048 349</u>
Gjeld			
<i>Avsetninger for forpliktelser</i>			
Pensjonsforpliktelser		415 740	241 276
Utsatt skatt	4	101 734	24 852
Sum avsetning for forpliktelser		<u>517 474</u>	<u>266 128</u>
<i>Annen langsiktig gjeld</i>			
Øvrig langsiktig gjeld	9	3 876 905	3 866 075
Sum annen langsiktig gjeld		<u>3 876 905</u>	<u>3 866 075</u>
<i>Kortsiktig gjeld</i>			
Utbytte		1 700 000	2 300 000
Leverandørgjeld		765 158	601 540
Betalbar skatt	4	421 321	725 364
Skyldige offentlige avgifter	7	1 026 222	982 444
Annen kortsiktig gjeld		650 033	545 576
Sum kortsiktig gjeld		<u>4 562 735</u>	<u>5 154 924</u>
Sum gjeld		<u>8 957 114</u>	<u>9 287 128</u>
Sum egenkapital og gjeld		<u>13 023 918</u>	<u>13 335 477</u>



Leimax AS


Org.nr: 939 686 126

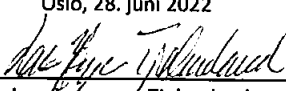
Balanse pr. 31. desember

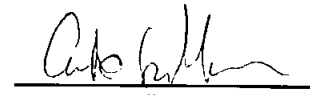
Note

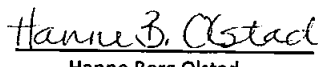
2021


2020


Asbjørn Olstad
Styreleder

Oslo, 28. juni 2022

Lars Jespersen Tjelmeland
styremedlem, daglig leder


Cato Gulbrandsen
Styremedlem


Hanne Berg Olstad
Styremedlem


Ingvild Beathe Mørhaugen
Tjelmeland
styremedlem



Leimax AS

Org.nr: 939 686 126

Noter til regnskapet for 2021

Note 1 - Regnskapsprinsipper

Årsregnskapet er satt opp i samsvar med regnskapslovens bestemmelser og god regnskapsskikk for små foretak.

Driftsinntekter

Inntektsføring ved salg av varer skjer på leveringstidspunktet. Tjenester inntektsføres i takt med utførelsen.

Klassifisering og vurdering av balanseposter

Omløpsmidler og kortsiktig gjeld omfatter poster som forfaller til betaling innen ett år etter anskaffelsestidspunktet, samt poster som knytter seg til varekretsløpet. Øvrige poster er klassifisert som anleggsmiddel/langsiktig gjeld.

Omløpsmidler vurderes til laveste av anskaffelseskost og virkelig verdi. Kortsiktig gjeld balanseføres til nominelt beløp på opptakstidspunktet.

Anleggsmidler vurderes til anskaffelseskost, men nedskrives til virkelig verdi ved verdifall som ikke forventes å være forbigående. Nedskrivningen reverseres når grunnlaget for nedskrivningen ikke lenger er til stede. Varige driftsmidler balanseføres og avskrives over driftsmidlets økonomiske levetid. Langsiktig gjeld balanseføres til nominelt beløp på etableringstidspunktet.

Fordringer

Kundefordringer og andre fordringer er oppført i balansen til pålydende etter fradrag for avsetning til forventet tap. Avsetning til tap gjøres på grunnlag av individuelle vurderinger av de enkelte fordringene. I tillegg gjøres det for øvrige kundefordringer en uspesifisert avsetning for å dekke antatt tap.

Varebeholdninger

Lager av innkjøpte varer er vurdert til det laveste av gjennomsnittlig anskaffelseskost og netto salgsverdi.

Valuta

Pengeposter i utenlandsk valuta er vurdert til kursen ved regnskapsårets slutt.

Skatter

Skattekostnaden i resultatregnskapet omfatter både periodens betalbare skatt og endring i utsatt skatt. Utsatt skatt er beregnet med 22 % på grunnlag av de midlertidige forskjeller som eksisterer mellom regnskapsmessige og skattemessige verdier, samt skattemessig underskudd til fremføring ved utgangen av regnskapsåret. Skatteøkende og skattereduserende midlertidige forskjeller som reverserer eller kan reversere i samme periode er utlignet. Netto utsatt skattefordel balanseføres i den grad det er sannsynlig at denne kan bli nyttegjørt.



Leimax AS

Org.nr: 939 686 126

Noter til regnskapet for 2021

Note 2 - Lønnskostnader, antall ansatte, lån til ansatte og godtgjørelse til revisor

Lønnskostnader	2021	2020
Lønninger	4 802 109	4 472 452
Arbeidsgiveravgift	696 995	627 450
Pensjonskostnader	88 450	75 036
Andre ytelser	281 168	369 233
Sum	<u>5 868 722</u>	<u>5 544 171</u>

Selskapet har i regnskapsåret sysselsatt totalt 7 årsverk.

Selskapet er pliktig til å ha tjenstepensjonsordning etter lov om obligatorisk tjenstepensjon. Selskapets pensjonsordninger tilfredsstiller kravene i denne loven.

Ytelser til ledende personer

	Lønn	Pensjonsutgifter	Andre godtgjørelser
Styret	1 116 853	187 464	16 860

Godtgjørelse til revisor er fordelt på følgende:

	2021
Revisjon	57 500
Andre tjenester	11 291

Merverdiavgift er ikke inkludert i revisjonshonoraret.

Note 3 - Varige driftsmidler

	Maskiner, biler
Anskaffelseskost 01.01.	7 564 193
Tilgang kjøpte driftsmidler	1 529 616
Avgang solgte driftsmidler	-2 251 769
Anskaffelseskost 31.12.	<u>6 842 040</u>
Akk.avskrivning 31.12.	<u>-3 998 246</u>
Balanseført pr. 31.12.	<u>2 843 794</u>
Årets avskrivninger	917 882
Økonomisk levetid	5 år
Avskrivningsplan	Lineær



Leimax AS

Org.nr: 939 686 126

Noter til regnskapet for 2021

Note 4 - Skatt

Årets skattekostnad fordeler seg på:

	2021	2020
Betalbar skatt	421 321	725 364
Endring utsatt skatt	76 882	-51 877
Årets totale skattekostnad	<u>498 203</u>	<u>673 487</u>

Beregning av årets skattegrunnlag:

	2021	2020
Ordinært resultat før skattekostnad	2 216 655	3 044 519
Permanente forskjeller	47 905	16 786
Verdiøkning finansielle instrumenter vurdert til virkelig verdi	-34 352	-12 381
Endring i midlertidige forskjeller	-315 111	248 186
Årets skattegrunnlag	<u>1 915 097</u>	<u>3 297 110</u>
Betalbar skatt (22%) av årets skattegrunnlag	421 321	725 364

Oversikt over midlertidige forskjeller

	2021	2020
Driftsmidler inkl goodwill	1 509 477	992 835
Varebeholdning	-400 000	-400 000
Utestående fordringer	-218 739	-191 672
Regnskapsmessige avsetninger, fremtidig vedlikehold mv	-60 000	-60 000
Netto pensjonsforpliktelse som er ført i balansen	-415 740	-241 276
Sum	<u>414 998</u>	<u>99 887</u>
Aksjer og andre finansielle instrumenter mv	<u>47 428</u>	<u>13 076</u>
Netto midlertidige forskjeller pr 31.12	<u>462 426</u>	<u>112 963</u>
Utsatt skattefordel/Utsatt skatt (22%)	101 734	24 852

Note 5 - Egenkapital

	Aksjekapital	Overkurs	Annen egenkapital	Sum
Egenkapital 01.01.2021	840 000	1 260 000	1 948 349	4 048 349
Årsresultat	0	0	1 718 455	1 718 455
Avsatt utbytte	0	0	-1 700 000	-1 700 000
Egenkapital 31.12.2021	<u>840 000</u>	<u>1 260 000</u>	<u>1 966 804</u>	<u>4 066 804</u>



Leimax AS

Org.nr: 939 686 126

Noter til regnskapet for 2021

Note 6 - Pant og garantier

<i>Pantsikret gjeld</i>	2021	2020
Kassekreditt	0	0
<i>Sikret i panteobjekt med bokførte verdier:</i>	2021	2020
Varelager	3 858 254	4 175 866
Fordringer	2 735 640	2 019 059
Driftsmidler	2 843 795	3 259 257
Sum	<u>9 437 689</u>	<u>9 454 182</u>

Videre er det opprettet pant i markedsbaserte fond, til fordel for daglig leder. Fondet skal dekke fremtidig pensjonsutbetaling til daglig leder, og samsvarer med bokført pensjonsforpliktelse.

Note 7 - Bankinnskudd

	2021
Bundne skattetrekksmidler utgjør	188 219

Skyldig forskuddstrekk per 31. desember var kr. 188 022.

Note 8 - Aksjekapital og aksjonærinformasjon

Aksjekapitalen består av:

	Antall	Pålydende	Balanseført
Ordinære aksjer	1 000	840	840 000

Oversikt over aksjonærene i selskapet pr. 31.12:

	Ordinære aksjer	Eierandel	Stemmeandel
Asbjørn Olstad Holding AS	728	72,8 %	72,8 %
Gmax Holding AS	272	27,2 %	27,2 %
Sum	<u>1 000</u>	<u>100,0 %</u>	<u>100,0 %</u>

Samtlige styremedlemmer i selskapet er aksjonærer i Gmax Holding AS eller Asbjørn Olstad Holding AS.



Leimax AS

Org.nr: 939 686 126

Noter til regnskapet for 2021

Note 9 - Nærstående parter

Selskapets lokaler eies av det utfisjonerte selskapet Gmax Invest AS. I leie betales en antatt markedsleie.

Det er ingen transaksjoner mellom Asbjørn Olstad Holding AS og selskapet.

Aksjonær Gmax Holding AS har en gjeld til selskapet på kr. 10 000, mens Asbjørn Olstad Holding AS har en fordring på kr. 3 886.905. Disse fordringene renteberegnes, men det er ikke avtalt når de skal gjøres opp. Det er bokført rentekostnader på totalt kr. 156.294 i 2021.



Til generalforsamlingen i **Leimax AS**

Uavhengig revisors beretning

Konklusjon

Vi har revidert Leimax AS' årsregnskap som viser et overskudd på kr 1.718.454. Årsregnskapet består av balanse per 31. desember 2021, resultatregnskap for regnskapsåret avsluttet per denne datoen og noter til årsregnskapet, herunder et sammendrag av viktige regnskapsprinsipper.

Etter vår mening

- oppfyller årsregnskapet gjeldende lovkrav, og
- gir årsregnskapet et rettviseende bilde av selskapets finansielle stilling per 31. desember 2021, og av dets resultater for regnskapsåret avsluttet per denne datoen i samsvar med regnskapslovens regler og god regnskapsskikk i Norge.

Grunnlag for konklusjonen

Vi har gjennomført revisjonen i samsvar med de internasjonale revisjonsstandardene International Standards on Auditing (ISA-ene). Våre oppgaver og plikter i henhold til disse standardene er beskrevet nedenfor under *Revisors oppgaver og plikter ved revisjonen av årsregnskapet*. Vi er uavhengige av selskapet slik det kreves i lov, forskrift og International Code of Ethics for Professional Accountants (inkludert internasjonale uavhengighetsstandarder) utstedt av the International Ethics Standards Board for Accountants (IESBA-reglene), og vi har overholdt våre øvrige etiske forpliktelser i samsvar med disse kravene. Innhentet revisjonsbevis er etter vår vurdering tilstrekkelig og hensiktsmessig som grunnlag for vår konklusjon.

Styrets og daglig leders ansvar for årsregnskapet

Styret og daglig leder (ledelsen) er ansvarlige for å utarbeide årsregnskapet og for at det gir et rettviseende bilde i samsvar med regnskapslovens regler og god regnskapsskikk i Norge. Ledelsen er også ansvarlig for slik internkontroll som den finner nødvendig for å kunne utarbeide et årsregnskap som ikke inneholder vesentlig feilinformasjon, verken som følge av misligheter eller utilsiktede feil.

Ved utarbeidelsen av årsregnskapet må ledelsen ta standpunkt til selskapets evne til fortsatt drift og opplyse om forhold av betydning for fortsatt drift. Forutsetningen om fortsatt drift skal legges til grunn for årsregnskapet så lenge det ikke er sannsynlig at virksomheten vil bli avviklet.

Revisjonsfirmaet Flattum & Co AS
St. Olavs gate 25, 0166 OSLO
Postboks 62 Sentrum, 0101 OSLO
Organisasjonsnummer/revisornummer:
Foretaksregisteret NO 894934352 MVA

E-mail: post@flattum.no
Web: www.flattum.no
Telefon: +47 22 98 21 20
Medlemskap: Den norske Revisorforening
Regnskap Norge

Internasjonal forbindelse:






Revisors oppgaver og plikter ved revisjonen av årsregnskapet

Vårt mål er å oppnå betryggende sikkerhet for at årsregnskapet som helhet ikke inneholder vesentlig feilinformasjon, verken som følge av misligheter eller utilsiktede feil, og å avgi en revisjonsberetning som inneholder vår konklusjon. Betryggende sikkerhet er en høy grad av sikkerhet, men ingen garanti for at en revisjon utført i samsvar med ISA-ene, alltid vil avdekke vesentlig feilinformasjon som eksisterer. Feilinformasjon kan oppstå som følge av misligheter eller utilsiktede feil. Feilinformasjon blir vurdert som vesentlig dersom den enkeltvis eller samlet med rimelighet kan forventes å påvirke økonomiske beslutninger som brukerne foretar basert på årsregnskapet.

For videre beskrivelse av revisors oppgaver og plikter vises det til:
<https://revisorforeningen.no/revisjonsberetninger>

Oslo, 28. juni 2022

Revisjonsfirmaet Flattum & Co AS



Thorbjørn Grindhaug
Statsautorisert revisor