



## ÅRSREGNSKAPET FOR REGNSKAPSÅRET 2022 - GENERELL INFORMASJON

### Enheten

Organisasjonsnummer: 983 195 326  
Organisasjonsform: Aksjeselskap  
Foretaksnavn: ISEGRAN FARTØYVERN AS  
Forretningsadresse: Mindre-Alvs vei 2  
1672 KRÅKERØY

### Regnskapsår

Årsregnskapets periode: 01.01.2022 - 31.12.2022

### Konsern

Morselskap i konsern: Nei

### Regnskapsregler

Regler for små foretak benyttet: Ja  
Benyttet ved utarbeidelsen av årsregnskapet til selskapet: Regnskapslovens alminnelige regler

### Årsregnskapet fastsatt av kompetent organ

Bekreftet av representant for selskapet: Caspar Hillestad  
Dato for fastsettelse av årsregnskapet: 30.06.2023

### Grunnlag for avgivelse

År 2022: Årsregnskapet er elektronisk innlevert  
År 2021: Tall er hentet fra elektronisk innlevert årsregnskap fra 2022

*Det er ikke krav til at årsregnskapet m.v. som sendes til Regnskapsregisteret er undertegnet. Kontrollen på at dette er utført ligger hos revisor/enhetens øverste organ. Sikkerheten ivaretas ved at innsender har rolle/rettighet for innsending av årsregnskapet via Altinn, og ved at det bekreftes at årsregnskapet er fastsatt av kompetent organ.*

Brønnøysundregistrene, 21.07.2024



## Resultatregnskap

Beløp i: NOK	Note	2022	2021
<b>RESULTATREGNSKAP</b>			
<b>Inntekter</b>			
Salgsinntekt		10 026 282	7 920 676
Annen driftsinntekt		11 790	53 234
<b>Sum inntekter</b>		<b>10 038 072</b>	<b>7 973 910</b>
<b>Kostnader</b>			
Varekostnad		2 311 654	1 012 542
Lønnskostnad	1	4 620 885	3 584 731
Avskrivning av driftsmidler og immaterielle eiendeler	2	69 200	73 663
Annen driftskostnad		3 097 196	2 126 362
<b>Sum kostnader</b>		<b>10 098 934</b>	<b>6 797 297</b>
<b>Driftsresultat</b>		<b>-60 862</b>	<b>1 176 614</b>
<b>Finansinntekter og finanskostnader</b>			
Annen renteinntekt		13 783	14 939
Annen finansinntekt		7 750	2 094
<b>Sum finansinntekter</b>		<b>21 534</b>	<b>17 033</b>
Annen rentekostnad	3	47 246	48 581
Annen finanskostnad		62 928	28 374
<b>Sum finanskostnader</b>		<b>110 174</b>	<b>76 955</b>
<b>Netto finans</b>		<b>-88 640</b>	<b>-59 922</b>
<b>Ordinært resultat før skattekostnad</b>		<b>-149 502</b>	<b>1 116 691</b>
Skattekostnad på resultat	4		251 821
<b>Ordinært resultat etter skattekostnad</b>		<b>-149 502</b>	<b>864 870</b>
<b>Årsresultat</b>		<b>-149 502</b>	<b>864 870</b>
<b>Årsresultat etter minoritetsinteresser</b>		<b>-149 502</b>	<b>864 870</b>
<b>Totalresultat</b>		<b>-149 502</b>	<b>864 870</b>



## Resultatregnskap

<b>Beløp i: NOK</b>	<b>Note</b>	<b>2022</b>	<b>2021</b>
<b>Overføringer og disponeringer</b>			
Avsatt til annen egenkapital	5		864 870
Overført fra annen egenkapital	5	-149 502	
<b>Sum overføringer og disponeringer</b>		<b>-149 502</b>	<b>864 870</b>



## Balanse

Beløp i: NOK	Note	2022	2021
<b>BALANSE - EIENDELER</b>			
<b>Anleggsmidler</b>			
<b>Immaterielle eiendeler</b>			
<b>Varige driftsmidler</b>			
Tomter, bygninger o.a. fast eiendom	2, 6	788 500	824 000
Maskiner og anlegg	2, 6	14 400	19 200
Driftsløsøre, inventar o.a. utstyr	2, 6	132 801	121 701
<b>Sum varige driftsmidler</b>		<b>935 700</b>	<b>964 900</b>
<b>Finansielle anleggsmidler</b>			
Investering i datterselskap	7		
Investering i annet foretak i samme konsern	7		
Investeringer i tilknyttet selskap	7	30 000	30 000
Andre langsiktige fordringer			7 810
<b>Sum finansielle anleggsmidler</b>		<b>30 000</b>	<b>37 810</b>
<b>Sum anleggsmidler</b>		<b>965 700</b>	<b>1 002 711</b>
<b>Omløpsmidler</b>			
<b>Varer</b>			
Lager av varer og annen beholdning	6	2 506 814	2 293 516
<b>Sum varer</b>		<b>2 506 814</b>	<b>2 293 516</b>
<b>Fordringer</b>			
Kundefordringer	6	527 012	1 845 733
Andre kortsiktige fordringer		34 634	109 605
<b>Sum fordringer</b>		<b>561 646</b>	<b>1 955 337</b>
<b>Bankinnskudd, kontanter og lignende</b>			
Bankinnskudd, kontanter o.l.	8	68 489	67 018
<b>Sum bankinnskudd, kontanter og lignende</b>		<b>68 489</b>	<b>67 018</b>
<b>Sum omløpsmidler</b>		<b>3 136 949</b>	<b>4 315 871</b>
<b>SUM EIENDELER</b>		<b>4 102 650</b>	<b>5 318 581</b>



## Balanse

Beløp i: NOK	Note	2022	2021
<b>BALANSE - EGENKAPITAL OG GJELD</b>			
<b>Egenkapital</b>			
<b>Innskutt egenkapital</b>			
Aksjekapital	5	238 000	238 000
Overkurs	5	276 000	276 000
<b>Sum innskutt egenkapital</b>		<b>514 000</b>	<b>514 000</b>
<b>Opptjent egenkapital</b>			
Annen egenkapital	5	1 186 215	1 335 717
<b>Sum opptjent egenkapital</b>		<b>1 186 215</b>	<b>1 335 717</b>
<b>Sum egenkapital</b>		<b>1 700 215</b>	<b>1 849 717</b>
<b>Gjeld</b>			
<b>Langsiktig gjeld</b>			
Utsatt skatt	4		
<b>Annen langsiktig gjeld</b>			
Øvrig langsiktig gjeld	3, 6	779 237	861 541
<b>Sum annen langsiktig gjeld</b>		<b>779 237</b>	<b>861 541</b>
<b>Sum langsiktig gjeld</b>		<b>779 237</b>	<b>861 541</b>
<b>Kortsiktig gjeld</b>			
Gjeld til kredittinstitusjoner	6	281 669	285 069
Leverandørgjeld		480 400	1 061 947
Betalbar skatt	4		251 821
Skyldig offentlige avgifter		357 174	644 848
Annen kortsiktig gjeld		503 955	363 639
<b>Sum kortsiktig gjeld</b>		<b>1 623 197</b>	<b>2 607 323</b>
<b>Sum gjeld</b>		<b>2 402 434</b>	<b>3 468 864</b>
<b>SUM EGENKAPITAL OG GJELD</b>		<b>4 102 650</b>	<b>5 318 581</b>



## Brønnøysundregistrene

### ÅRSREGNSKAP FOR REGNSKAPSÅRET 2022 - GENERELL INFORMASJON

Journalnummer: 2023 630061

#### Enheten

Organisasjonsnummer: 983 195 326  
Organisasjonsform: Aksjeselskap  
Foretaksnavn: ISEGRAN FARTØYVERN AS  
Forretningsadresse: Mindre-Alvs vei 2  
1672 KRÅKERØY

#### Regnskapsår

Årsregnskapets periode: 01.01.2022 - 31.12.2022

#### Konsern

Morselskap i konsern: Nei

#### Regnskapsregler

Regler for små foretak benyttet: Ja  
Benyttet ved utarbeidelsen av  
årsregnskapet til selskapet: Regnskapslovens alminnelige regler

#### Årsregnskapet fastsatt av kompetent organ

Bekreftet av representant for selskapet: Caspar Hillestad  
Dato for fastsettelse av årsregnskapet: 30.06.2023

#### Revisjon

Årsregnskapet er utarbeidet av ekstern  
autorisert regnskapsfører: Ja

#### Grunnlag for avgivelse

År 2022: Årsregnskap er elektronisk innlevert.  
År 2021: Tall er hentet fra elektronisk innlevert årsregnskap fra 2022.

*Det er ikke krav til at årsregnskapet m.v. som sendes til Regnskapsregisteret er undertegnet. Kontrollen på at dette er utført ligger hos revisor/enhetens øverste organ. Sikkerheten ivaretas ved at innsender har rolle/rettighet for innsending av årsregnskapet via Altinn, og ved at det bekreftes at årsregnskapet er fastsatt av kompetent organ.*

Brønnøysundregistrene, 01.08.2023



Organisasjonsnr: 983 195 326  
ISEGRAN FARTØYVERN AS

## RESULTATREGNSKAP

Beløp i: NOK	Note	2022	2021
<b>RESULTATREGNSKAP</b>			
<b>Inntekter</b>			
Salgsinntekt		10 026 282	7 920 676
Annen driftsinntekt		11 790	53 234
<b>Sum inntekter</b>		<b>10 038 072</b>	<b>7 973 910</b>
<b>Kostnader</b>			
Varekostnad		2 311 654	1 012 542
Lønnskostnad	1	4 620 885	3 584 731
Avskrivning av driftsmidler og immaterielle eiendeler	2	69 200	73 663
Annen driftskostnad		3 097 196	2 126 362
<b>Sum kostnader</b>		<b>10 098 934</b>	<b>6 797 297</b>
<b>Driftsresultat</b>		<b>-60 862</b>	<b>1 176 614</b>
<b>Finansinntekter og finanskostnader</b>			
Annen renteinntekt		13 783	14 939
Annen finansinntekt		7 750	2 094
<b>Sum finansinntekter</b>		<b>21 534</b>	<b>17 033</b>
Annen rentekostnad	3	47 246	48 581
Annen finanskostnad		62 928	28 374
<b>Sum finanskostnader</b>		<b>110 174</b>	<b>76 955</b>
<b>Netto finans</b>		<b>-88 640</b>	<b>-59 922</b>
<b>Ordinært resultat før skattekostnad</b>		<b>-149 502</b>	<b>1 116 691</b>
Skattekostnad på resultat	4		251 821
<b>Ordinært resultat etter skattekostnad</b>		<b>-149 502</b>	<b>864 870</b>
<b>Årsresultat</b>		<b>-149 502</b>	<b>864 870</b>
<b>Årsresultat etter minoritetsinteresser</b>		<b>-149 502</b>	<b>864 870</b>
<b>Totalresultat</b>		<b>-149 502</b>	<b>864 870</b>
<b>Overføringer og disponeringer</b>			
Avsatt til annen egenkapital	5		864 870
Overført fra annen egenkapital	5	-149 502	
<b>Sum overføringer og disponeringer</b>		<b>-149 502</b>	<b>864 870</b>





Organisasjonsnr: 983 195 326  
ISEGRAN FARTØYVERN AS

## BALANSE

Beløp i: NOK	Note	2022	2021
<b>BALANSE - EIENDELER</b>			
<b>Anleggsmidler</b>			
<b>Immaterielle eiendeler</b>			
<b>Varige driftsmidler</b>			
Tomter, bygninger o.a.			
fast eiendom	2, 6	788 500	824 000
Maskiner og anlegg	2, 6	14 400	19 200
Driftsløsøre, inventar o. a. utstyr	2, 6	132 801	121 701
<b>Sum varige driftsmidler</b>		<b>935 700</b>	<b>964 900</b>
<b>Finansielle anleggsmidler</b>			
Investering i datterselskap 7			
Investering i annet foretak i samme konsern 7			
Investeringer i tilknyttet selskap 7		30 000	30 000
Andre langsiktige fordringer			7 810
<b>Sum finansielle anleggsmidler</b>		<b>30 000</b>	<b>37 810</b>
<b>Sum anleggsmidler</b>		<b>965 700</b>	<b>1 002 711</b>
<b>Omløpsmidler</b>			
<b>Varer</b>			
Lager av varer og annen beholdning 6			
Sum varer		2 506 814	2 293 516
<b>Sum varer</b>		<b>2 506 814</b>	<b>2 293 516</b>
<b>Fordringer</b>			
Kundefordringer 6			
Andre kortsiktige fordringer		527 012	1 845 733
Sum fordringer		34 634	109 605
<b>Sum fordringer</b>		<b>561 646</b>	<b>1 955 337</b>
<b>Bankinnskudd, kontanter og lignende</b>			
Bankinnskudd, kontanter o. l. 8			
Sum bankinnskudd, kontanter og lignende		68 489	67 018
<b>Sum bankinnskudd, kontanter og lignende</b>		<b>68 489</b>	<b>67 018</b>
<b>Sum omløpsmidler</b>		<b>3 136 949</b>	<b>4 315 871</b>
<b>SUM EIENDELER</b>		<b>4 102 650</b>	<b>5 318 581</b>



## BALANSE - EGENKAPITAL OG GJELD

### Egenkapital

#### Innskutt egenkapital

Aksjekapital	5	238 000	238 000
Overkurs	5	276 000	276 000
<b>Sum innskutt egenkapital</b>		<b>514 000</b>	<b>514 000</b>

#### Opptjent egenkapital

Annen egenkapital	5	1 186 215	1 335 717
<b>Sum opptjent egenkapital</b>		<b>1 186 215</b>	<b>1 335 717</b>

<b>Sum egenkapital</b>		<b>1 700 215</b>	<b>1 849 717</b>
------------------------	--	------------------	------------------

### Gjeld

#### Langsiktig gjeld

Utsatt skatt	4		
<b>Annen langsiktig gjeld</b>			
Øvrig langsiktig gjeld	3, 6	779 237	861 541
<b>Sum annen langsiktig gjeld</b>		<b>779 237</b>	<b>861 541</b>

<b>Sum langsiktig gjeld</b>		<b>779 237</b>	<b>861 541</b>
-----------------------------	--	----------------	----------------

#### Kortsiktig gjeld

Gjeld til kredittinstitusjoner	6	281 669	285 069
Leverandørgjeld		480 400	1 061 947
Betalbar skatt	4		251 821
Skyldig offentlige avgifter		357 174	644 848
Annen kortsiktig gjeld		503 955	363 639
<b>Sum kortsiktig gjeld</b>		<b>1 623 197</b>	<b>2 607 323</b>

<b>Sum gjeld</b>		<b>2 402 434</b>	<b>3 468 864</b>
------------------	--	------------------	------------------

<b>SUM EGENKAPITAL OG GJELD</b>		<b>4 102 650</b>	<b>5 318 581</b>
---------------------------------	--	------------------	------------------



Organisasjonsnr: 983 195 326  
ISEGRAN FARTØYVERN AS

NOTEOPPLYSNINGER - SELSKAP - alle poster oppgitt i hele tall

Note  
2

Antall årsverk i regnskapsåret  
8.00

<u>Sum</u>	<u>Beløp</u>
<u>Balanseført verdi 31.12.</u>	<u>Varige driftsmidler Immaterielle eiend.</u>

Konsernregnskap

Morselskapet sitt navn

Forretningskontor for morselskapet

Begrunnelse for at datterselskap er utelatt fra konsolideringen

<u>Samlet beløp - tilknyttet selskap</u>	<u>Årets</u>	<u>Fjorårets</u>
--	--------------	------------------

<u>Samlet beløp - foretak i samme konsern</u>	<u>Årets</u>	<u>Fjorårets</u>
---	--------------	------------------

<u>Samlet beløp - foretak i samme konsern</u>	<u>Årets</u>	<u>Fjorårets</u>
---	--------------	------------------

<u>Samlet beløp - felles kontrollert virksomhet</u>	<u>Årets</u>	<u>Fjorårets</u>
---	--------------	------------------

<u>Pantstillelse</u>	<u>Beløp</u>
----------------------	--------------

<u>Beholdning av egne aksjer</u>	<u>Antall</u>	<u>Pålydende</u>	<u>Andel av aksjek.</u>
----------------------------------	---------------	------------------	-------------------------



## Årsregnskap 2022 Isegran Fartøyvern AS

---

Organisasjonsnr: 983 195 326



## Resultatregnskap

Driftsinntekter og driftskostnader	Note	2022	2021
Salgsinntekt		10 026 282	7 920 676
Annen driftsinntekt		11 790	53 234
<b>Sum driftsinntekter</b>		<b>10 038 072</b>	<b>7 973 910</b>
Varekostnad		2 311 654	1 012 542
Lønnskostnad	1	4 620 885	3 584 731
Avskrivning av driftsmidler og immaterielle eiendeler	2	69 200	73 663
Annen driftskostnad		3 097 196	2 126 362
<b>Sum driftskostnader</b>		<b>10 098 934</b>	<b>6 797 297</b>
<b>Driftsresultat</b>		<b>-60 862</b>	<b>1 176 614</b>
<b>Finansinntekter og finanskostnader</b>			
Annen renteinntekt		13 783	14 939
Annen finansinntekt		7 750	2 094
Annen rentekostnad	3	47 246	48 581
Annen finanskostnad		62 928	28 374
<b>Resultat av finansposter</b>		<b>-88 640</b>	<b>-59 922</b>
<b>Resultat før skattekostnad</b>		<b>-149 502</b>	<b>1 116 691</b>
Skattekostnad på resultat	4	0	251 821
<b>Årsresultat</b>		<b>-149 502</b>	<b>864 870</b>
<b>Overføringer</b>			
Avsatt til annen egenkapital	5	0	864 870
Overført fra annen egenkapital	5	149 502	0
<b>Sum overføringer</b>		<b>-149 502</b>	<b>864 870</b>



## Balanse


Eiendeler	Note	2022	2021
<b>Anleggsmidler</b>			
<i>Varige driftsmidler</i>			
Tomter, bygninger o.a. fast eiendom	2, 6	788 500	824 000
Maskiner og anlegg	2, 6	14 400	19 200
Driftsløsøre, inventar o.a. utstyr	2, 6	132 801	121 701
<b>Sum varige driftsmidler</b>		<b>935 700</b>	<b>964 900</b>
<i>Finansielle anleggsmidler</i>			
Investeringer i tilknyttet selskap	7	30 000	30 000
Andre langsiktige fordringer		0	7 810
<b>Sum finansielle anleggsmidler</b>		<b>30 000</b>	<b>37 810</b>
<b>Sum anleggsmidler</b>		<b>965 700</b>	<b>1 002 711</b>
<b>Omløpsmidler</b>			
<i>Varer</i>			
Lager av varer og annen beholdning	6	2 506 814	2 293 516
<b>Sum varer</b>		<b>2 506 814</b>	<b>2 293 516</b>
<i>Fordringer</i>			
Kundefordringer	6	527 012	1 845 733
Andre kortsiktige fordringer		34 634	109 605
<b>Sum fordringer</b>		<b>561 646</b>	<b>1 955 337</b>
<i>Bankinnskudd, kontanter o.l</i>			
Bankinnskudd, kontanter o.l.	8	68 489	67 018
<b>Sum bankinnskudd, kontanter o.l</b>		<b>68 489</b>	<b>67 018</b>
<b>Sum omløpsmidler</b>		<b>3 136 949</b>	<b>4 315 871</b>
<b>Sum eiendeler</b>		<b>4 102 650</b>	<b>5 318 581</b>




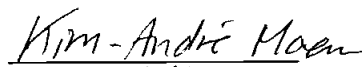
## Balanse


Egenkapital og gjeld	Note	2022	2021
<b>Egenkapital</b>			
<i>Innskutt egenkapital</i>			
Aksjekapital	5	238 000	238 000
Overkurs	5	276 000	276 000
<b>Sum innskutt egenkapital</b>		<b>514 000</b>	<b>514 000</b>
<i>Opptjent egenkapital</i>			
Annen egenkapital	5	1 186 215	1 335 717
<b>Sum opptjent egenkapital</b>		<b>1 186 215</b>	<b>1 335 717</b>
<b>Sum egenkapital</b>		<b>1 700 215</b>	<b>1 849 717</b>
<b>Gjeld</b>			
<i>Annen langsiktig gjeld</i>			
Øvrig langsiktig gjeld	3, 6	779 237	861 541
<b>Sum annen langsiktig gjeld</b>		<b>779 237</b>	<b>861 541</b>
<i>Kortsiktig gjeld</i>			
Gjeld til kredittinstitusjoner	6	281 669	285 069
Leverandørgjeld		480 400	1 061 947
Betalbar skatt	4	0	251 821
Skyldig offentlige avgifter		357 174	644 848
Annen kortsiktig gjeld		503 955	363 639
<b>Sum kortsiktig gjeld</b>		<b>1 623 197</b>	<b>2 607 323</b>
<b>Sum gjeld</b>		<b>2 402 434</b>	<b>3 468 864</b>
<b>Sum egenkapital og gjeld</b>		<b>4 102 650</b>	<b>5 318 581</b>

Fredrikstad, 30.06.2023  
Styret i Isegran Fartøyvern AS

  
Timothy Dominic Morris  
styreleder

  
Frode Wendelboe  
styremedlem

  
Kim Andre Moen  
styremedlem

  
Erlend Arntzen Dale  
daglig leder



## Noter til regnskapet 2022

### Regnskapsprinsipper

Årsregnskapet er satt opp i samsvar med regnskapsloven og god regnskapsskikk for små foretak. Forutsetningen om fortsatt drift er lagt til grunn ved utarbeidelsen.

### Salgsinntekter

Inntekter ved salg av varer og tjenester vurderes til virkelig verdi av vederlaget, netto etter fradrag for merverdiavgift, returer, rabatter og andre avslag.

Salg av varer inntektsføres når risiko og kontroll i all hovedsak er overført kjøperen. Med risiko menes eiendelens gevinst og tapspotensiale mens kontroll defineres som beslutnings og råderett. Erfaringstall anvendes for å estimere og regnskapsføre avsetninger for kvantumsrabatter og retur på salgstidspunktet.

Salg av tjenester inntektsføres etter hvert som de er levert.

### Klassifisering og vurdering av balanseposter

Eiendeler bestemt til varig eie eller bruk er klassifisert som anleggsmidler. Anleggsmidler er vurdert til anskaffelseskost. Omløpsmidler og kortsiktig gjeld omfatter normalt poster som forfaller til betaling innen ett år etter balansedagen, samt poster som knytter seg til varekretsløpet. Omløpsmidler vurderes til laveste verdi av anskaffelseskost og antatt virkelig verdi. Fordringer klassifiseres som omløpsmidler hvis de skal tilbakebetales i løpet av ett år. For gjeld er analoge kriterier lagt til grunn. Første års avdrag på langsiktige fordringer og langsiktig gjeld klassifiseres likevel ikke som omløpsmiddel og kortsiktig gjeld. Enkelte poster er vurdert etter andre regler. Postene det gjelder vil være blant de postene som omhandles nedenfor.

### Varige driftsmidler

Varige driftsmidler balanseføres og avskrives lineært til restverdi over driftsmidlenes forventede utnyttbare levetid. Ved endring i avskrivningsplan fordeles virkningen over gjenværende avskrivningstid ("knekkpunktmetoden"). Vedlikehold av driftsmidler kostnadsføres løpende. Påkostninger eller forbedringer tillegges driftsmidlets kostpris og avskrives i takt med driftsmidlet. Skillet mellom vedlikehold og påkostning/forbedring regnes i forhold til driftsmidlets stand ved kjøp av driftsmidlet. Tomter avskrives ikke.

Utgifter til leie av driftsmidler kostnadsføres. Forskuddsbetalinger balanseføres som forskuddsbetalt kostnad, og fordeles over leieperioden.

### Nedskrivning av anleggsmidler

Ved indikasjon på at balanseført verdi av et anleggsmiddel er høyere enn virkelig verdi, foretas det test for verdifall. Testen foretas for det laveste nivå av anleggsmidler som har selvstendige kontantstrømmer. Hvis balanseført verdi er høyere enn både salgsverdi og gjenvinnbart beløp, foretas det nedskrivning til det høyeste av salgsverdi og gjenvinnbart beløp. Gjenvinnbart beløp er det høyeste av netto salgsverdi og bruksverdi. Bruksverdi er nåverdi av fremtidige kontantstrømmer knyttet til eiendelen. Tidligere nedskrivninger, med unntak for nedskrivning av goodwill, reverseres hvis grunnlaget for nedskrivningen ikke lenger er til stede.

### Investeringer i andre selskaper

Kostmetoden brukes som prinsipp for investeringer i andre selskaper. Kostprisen økes når midler tilføres ved kapitalutvidelse, eller når det gis konsernbidrag til datterselskap. Mottatte utdelinger resultatføres i utgangspunktet som inntekt. Utbytte/konsernbidrag fra datterselskap regnskapsføres det samme året som datterselskapet avsetter beløpet. Utbytte fra andre selskaper regnskapsføres som finansinntekt når utbyttet er vedtatt. Investeringene blir nedskrevet til virkelig verdi dersom verdifallet ikke er forbigående

### Varer

Lager av innkjøpte varer er vurdert til det laveste av anskaffelseskost etter FIFO-prinsippet, og netto salgsverdi. Egentilvirkede ferdigvarer og varer under tilvirkning vurderes til variabel tilvirkningskost.



## Noter til regnskapet 2022

### Fordringer

Kundefordringer og andre fordringer er oppført i balansen til pålydende etter fradrag for avsetning til forventet tap. Avsetning for tap gjøres på grunnlag av individuelle vurderinger av de enkelte fordringene. I tillegg gjøres det for øvrige kundefordringer en uspesifisert avsetning for å dekke antatt tap.

### Skatt

Skattekostnaden i resultatregnskapet omfatter både periodens betalbare skatt og endring i utsatt skatt. Utsatt skatt beregnes med 22 % på grunnlag av de midlertidige forskjeller som eksisterer mellom regnskapsmessige og skattemessige verdier, samt eventuelt ligningsmessig underskudd til fremføring ved utgangen av regnskapsåret. Skatteøkende og skattereduserende midlertidige forskjeller som reverserer eller kan reversere i samme periode er utlignet og nettoført.



## Noter til regnskapet 2022

### Note 1 Lønnskostnader, antall ansatte, godtgjørelser, lån til ansatte mm

Lønnskostnader	2022	2021
Lønninger	3 738 818	2 874 343
Arbeidsgiveravgift	562 850	455 235
Pensjonskostnader	99 475	77 022
Andre ytelser	219 741	178 131
<b>Sum</b>	<b>4 620 885</b>	<b>3 584 731</b>

Gjennomsnittlig antall årsverk sysselsatt i regnskapsåret 8

### Note 2 Anleggsmidler

	Bygninger og tomter	Maskiner og anlegg	Driftsløsøre, inventar ol.	Sum
Anskaffelseskost pr. 01.01.22	891 260	24 000	820 696	1 735 957
+ Tilgang kjøpte driftsmidler			40 000	40 000
= Anskaffelseskost 31.12.22	891 260	24 000	860 696	1 775 957
Akkumulerte avskrivninger 31.12.22	102 760	9 600	727 896	840 257
= Bokført verdi 31.12.22	788 500	14 400	132 800	935 700
Årets ordinære avskrivninger	35 500	4 800	28 900	69 200
Økonomisk levetid	25 år	5 år	5-25 år	

### Note 3 Transaksjoner med nærstående parter

Følgende interne transaksjoner har funnet sted i 2022:

	Beløp
Rentekostnader lån til aksjonærer	22 696

Balansen inkluderer følgende beløp som følge av transaksjoner med nærstående:

	2022	2021
Gjeld til aksjonær	525 469	615 164
Gjeld til tidligere aksjonærer	253 768	246 377
<b>Sum</b>	<b>779 237</b>	<b>861 541</b>



## Noter til regnskapet 2022

### Note 4 Skatt

<b>Årets skattekostnad</b>	<b>2022</b>	<b>2021</b>
Resultatført skatt på ordinært resultat:		
Betalbar skatt	0	251 821
Endring i utsatt skattefordel	0	0
<b>Skattekostnad ordinært resultat</b>	<b>0</b>	<b>251 821</b>

Skattepliktig inntekt:		
Resultat før skatt	-149 502	1 116 691
Permanente forskjeller	7 108	6 773
Endring i midlertidige forskjeller	-128 454	21 176
<b>Skattepliktig inntekt</b>	<b>-270 849</b>	<b>1 144 640</b>

Betalbar skatt i balansen:		
Betalbar skatt på årets resultat	0	251 821
<b>Sum betalbar skatt i balansen</b>	<b>0</b>	<b>251 821</b>

Skatteeffekten av midlertidige forskjeller og underskudd til fremføring som har gitt opphav til utsatt skatt og utsatte skattefordeler, spesifisert på typer av midlertidige forskjeller

	<b>2022</b>	<b>2021</b>	<b>Endring</b>
Varige driftsmidler	-39 431	-45 772	-6 341
Fordringer	-77 887	-200 000	-122 113
<b>Sum</b>	<b>-117 318</b>	<b>-245 772</b>	<b>-128 454</b>
Akkumulert fremførbart underskudd	-270 849	0	270 849
Inngår ikke i beregningen av utsatt skatt	388 167	245 772	-142 394
<b>Utsatt skattefordel (22 %)</b>	<b>0</b>	<b>0</b>	<b>0</b>

I henhold til God regnskapsskikk for små foretak balanseføres ikke utsatt skattefordel.



## Noter til regnskapet 2022

### Note 5 Egenkapital

	Aksjekapital	Overkurs	Annen egenkapital	Sum egenkapital
Pr. 01.01	238 000	276 000	1 335 717	1 849 717
Årets resultat			-149 502	-149 502
Pr 31.12	238 000	276 000	1 186 215	1 700 215

### Note 6 Fordringer, gjeld, pantstillelser og garantier m.v

	2022	2021
Fordringer med forfall senere enn ett år	0	0
Gjeld som er sikret ved pant o.l.	2022	2021
Kassekreditt	281 669	285 069
Gjeld til kredittinstitusjoner	0	0
Sum	281 669	285 069

Kassekreditt har en limit på kr 300 000

Balansført verdi av pantsatte eiendeler	2022	2021
Tomter, bygninger o.a fast eiendom	788 500	388 000
Maskiner og anlegg	14 400	9 600
Driftsløsøre, inventar og utstyr	132 801	25 300
Lager av varer og annen beholdning	2 506 814	2 293 516
Kundefordringer	527 012	1 845 733
Sum	3 969 526	4 562 149

Øvrig langsiktig gjeld	2022	2021
Gjeld til aksjonærer	525 469	615 164
Gjeld til tidligere aksjonærer	253 768	246 377
Sum	779 237	861 541

### Note 7 Investering i datterselskap, tilknyttet selskap og felleskontrollert virksomhet

Investering i datterselskap, tilknyttet selskap og felleskontrollert virksomhet er bokført i henhold til kostmetoden.

Selskap	Forretningskontor	Eier- /stemmeandel	Bokført verdi
Isegran Drift AS	Fredrikstad	50 %	30 000

I henhold til unntaksreglene i regnskapslovens generelle regler for små foretak har selskapet ikke utarbeidet konsernregnskap. Dette er i henhold til regnskapsloven § 3-2 fjerde ledd.



## Noter til regnskapet 2022

### Note 8 Bankinnskudd

	2022	2021
Bundne skattetrekkmidler	41 301	40 356



BDO AS  
Pådmann Strås vei 2  
1712 Grålum

## Uavhengig revisors beretning

Til generalforsamlingen i Isegran Fartøyvern AS

### Konklusjon

Vi har revidert årsregnskapet til Isegran Fartøyvern AS.

#### Årsregnskapet består av:

- Balanse per 31.12.2022
- Resultatregnskap for 2022
- Noter til årsregnskapet, herunder et sammendrag av viktige regnskapsprinsipper.

#### Etter vår mening:

- Oppfyller årsregnskapet gjeldende lovkrav, og
- Gir årsregnskapet et rettviseende bilde av selskapets finansielle stilling per 31.12.2022 og av dets resultater for regnskapsåret avsluttet per denne datoen i samsvar med regnskapslovens regler og god regnskapsskikk i Norge.

### Grunnlag for konklusjonen

Vi har gjennomført revisjonen i samsvar med International Standards on Auditing (ISA-ene). Våre oppgaver og plikter i henhold til disse standardene er beskrevet nedenfor under Revisors oppgaver og plikter ved revisjonen av årsregnskapet. Vi er uavhengige av selskapet i samsvar med kravene i relevante lover og forskrifter i Norge og International Code of Ethics for Professional Accountants (inkludert internasjonale uavhengighetsstandarder) utstedt av International Ethics Standards Board for Accountants (IESBA-reglene), og vi har overholdt våre øvrige etiske forpliktelser i samsvar med disse kravene. Innhentet revisjonsbevis er etter vår vurdering tilstrekkelig og hensiktsmessig som grunnlag for vår konklusjon.

### Styret og daglig leders ansvar for årsregnskapet

Styret og daglig leder (ledelsen) er ansvarlig for å utarbeide årsregnskapet og for at det gir et rettviseende bilde i samsvar med regnskapslovens regler og god regnskapsskikk i Norge. Ledelsen er også ansvarlig for slik intern kontroll som den finner nødvendig for å kunne utarbeide et årsregnskap som ikke inneholder vesentlig feilinformasjon, verken som følge av misligheter eller utilsiktede feil.

Ved utarbeidelsen av årsregnskapet må ledelsen ta standpunkt til selskapets evne til fortsatt drift og opplyse om forhold av betydning for fortsatt drift. Forutsetningen om fortsatt drift skal legges til grunn for årsregnskapet så lenge det ikke er sannsynlig at virksomheten vil bli avviklet.

### Revisors oppgaver og plikter ved revisjonen av årsregnskapet

Vårt mål er å oppnå betryggende sikkerhet for at årsregnskapet som helhet ikke inneholder vesentlig feilinformasjon, verken som følge av misligheter eller utilsiktede feil, og å avgi en revisjonsberetning som inneholder vår konklusjon. Betryggende sikkerhet er en høy grad av sikkerhet, men ingen garanti for at en revisjon utført i samsvar med ISA-ene, alltid vil avdekke vesentlig feilinformasjon. Feilinformasjon kan oppstå som følge av misligheter eller utilsiktede feil. Feilinformasjon er å anse som vesentlig dersom den enkeltvis eller samlet med rimelighet kan forventes å påvirke de økonomiske beslutningene som brukerne foretar på grunnlag av årsregnskapet.



For videre beskrivelse av revisors oppgaver og plikter vises det til:  
<https://revisorforeningen.no/revisjonsberetninger>

#### Andre forhold

---

Selskapet har ikke behandlet skattetrekksmidler i samsvar med bestemmelsene i skattebetalingsloven § 5-12. Dette forholdet kan etter vår mening medføre erstatningsansvar for styret/ daglig leder.

BDO AS

Gro Borchgrevink  
statsautorisert revisor  
(elektronisk signert)

Penneo Dokumentnøkkel: UJSSL-06ZTW-G6BDX-8Y3YH-UCYIW3-MZT8M



# PENNEO

Signaturene i dette dokumentet er juridisk bindende. Dokument signert med "Penneo"™ - sikker digital signatur.  
De signerende parter sin identitet er registrert, og er listet nedenfor.

"Med min signatur bekrefter jeg alle datoer og innholdet i dette dokument."

## Gro Kristin Borchgrevink

Statsautorisert revisor

På vegne av: BDO AS

Serienummer: 9578-5999-4-1247908

IP: 188.95.xxx.xxx

2023-07-12 18:34:42 UTC



Penneo Dokumentnøkkel: UJSSL-06Z7W-G6BDX-8Y3YH-UCYVW3-MZT8M

Dokumentet er signert digitalt, med **Penneo.com**. Alle digitale signatur-data i dokumentet er sikret og validert av den datamaskin-utregnede hash-verdien av det opprinnelige dokument. Dokumentet er låst og tids-stemplet med et sertifikat fra en betrodd tredjepart. All kryptografisk bevis er integrert i denne PDF, for fremtidig validering (hvis nødvendig).

### Hvordan bekrefter at dette dokumentet er originalen?

Dokumentet er beskyttet av ett Adobe CDS sertifikat. Når du åpner dokumentet i

Adobe Reader, skal du kunne se at dokumentet er sertifisert av **Penneo e-signature service <penneo@penneo.com>**. Dette garanterer at innholdet i dokumentet ikke har blitt endret.

Det er lett å kontrollere de kryptografiske beviser som er lokalisert inne i dokumentet, med Penneo validator - <https://penneo.com/validator>